

# Jahresrechnung 2020

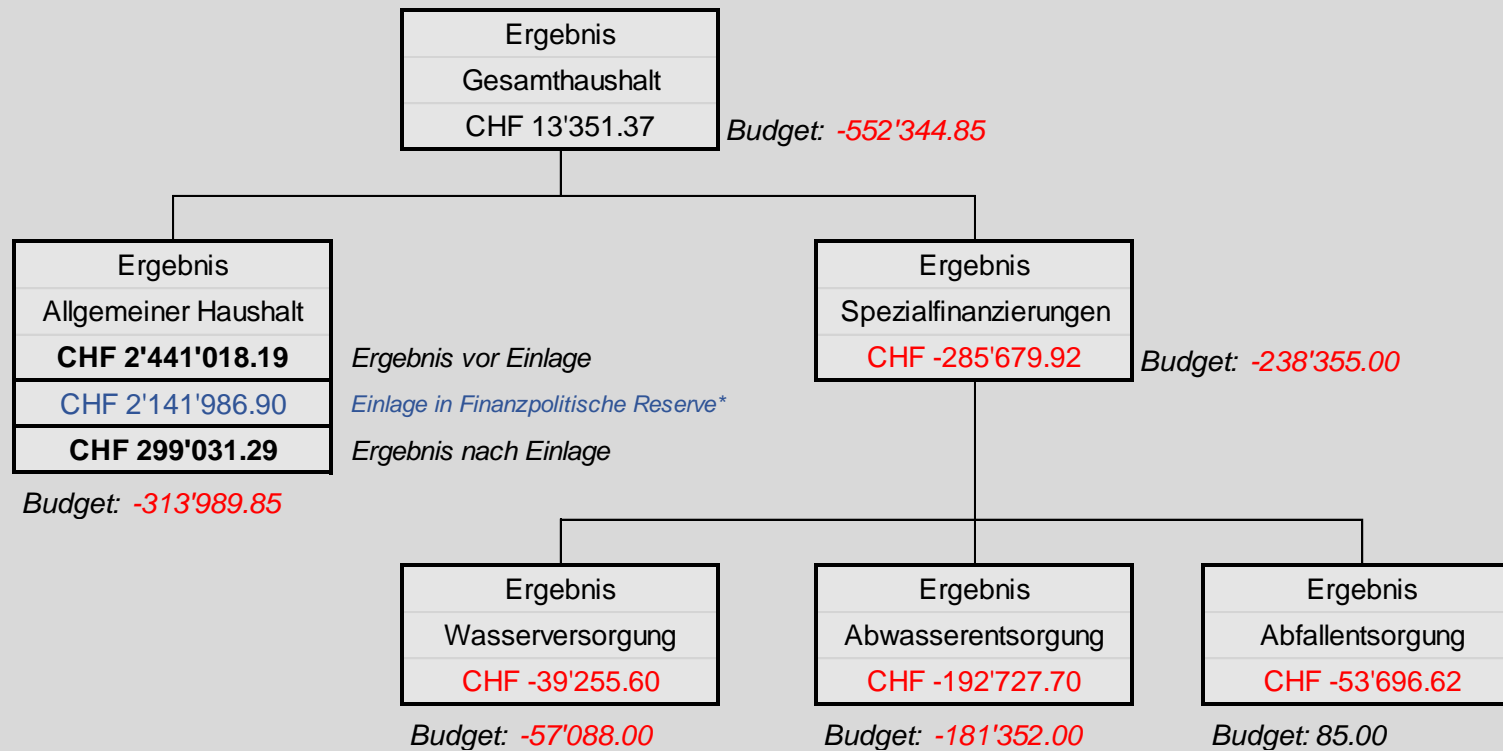
# Inhaltsverzeichnis

---

Ergebnis	3
Begründungen	4
Ergebnis Allgemeiner Haushalt	7
Nachkredite	16
Bruttoinvestitionen	17
Investitionseinnahmen und Nettoinvestitionen	18
Steuereinnahmen	19
Spezialfinanzierungen	22
Entwicklung Eigenkapital und Schuldengrenze	28
Finanzkennzahlen	29
Fazit	31
Antrag und Beschluss	34

# Ergebnis - Übersicht

## Ergebnis Erfolgsrechnung



\* Art 84, Abs. 1 GV: Zusätzliche Abschreibungen werden vorgenommen, wenn im entsprechenden Rechnungsjahr  
a) in der Erfolgsrechnung ein Ertragsüberschuss ausgewiesen wird und  
b) die ordentlichen Abschreibungen kleiner als die Nettoinvestitionen sind.

# Begründungen

---

Buchgewinne aus Liegenschaftsverkäufen: CHF 322'609

Entnahmen aus Neubewertungsreserve: CHF 628'163

Anpassung der Marktwerte von Liegenschaften: CHF 362'110

Mehrertrag bei Steuern: CHF 426'384

(Mehrertrag Steuern natürliche Personen: CHF 1'514'457)

(Minderertrag Steuern juristische Personen: CHF 751'187)

Tiefere Abschreibungen: CHF 168'865

Tieferer Aufwand bei Lastenausgleich Sozialhilfe: CHF 153'067

# Begründungen – *Erläuterungen 1*

---

## a) Liegenschaftsverkäufe und Marktwertanpassungen

Im Rechnungsjahr wurden gleich zwei Liegenschaften veräußert, nämlich das Richigen-Heimet und das ehemalige Schulhaus Wattenwil. Daraus ergaben sich Buchgewinne in der Höhe von total CHF 322'609, welche nicht budgetiert waren. Als Folge dieser Verkäufe konnten, bzw. mussten der Neubewertungsreserve insgesamt CHF 628'163 entnommen und der Erfolgsrechnung gutgeschrieben werden. Durch die amtliche Neubewertung der Liegenschaften wurden zudem Marktwertanpassungen in der Höhe von CHF 362'110 getätigt. Diese drei Faktoren waren zur Zeit der Budgetierung nicht bekannt, was zu einer Besserstellung von rund 1,3 Millionen Franken geführt hat.

## Begründungen – Erläuterungen 2

---

### b) Fiskalertrag

Dank den Mehreinnahmen bei den Natürlichen Personen (Konto 4000.01, CHF 1'763'798) schliesst der Fiskalertrag mit CHF 426'384 über dem Budget ab.

### c) Abschreibungen:

Infolge des wiederum geringeren Investitionsvolumens und eines Leitungsverkaufs im Bereich Wasserversorgung fallen die Abschreibungen um CHF 168'865 tiefer aus als budgetiert.

### d) Sozialhilferechnung:

Die Abrechnung der lastenberechtigten Aufwendungen hat einen Mehrertrag gegenüber dem Budgetwert von CHF 153'067 ergeben.

Bei den beeinflussbaren Kosten (Personalaufwand und Sachaufwand) wurden die budgetierten Gesamtwerte praktisch eingehalten.

# Ergebnis Allgemeiner Haushalt

<b>Vergleich Rechnung 2020 mit Budget 2020</b>	<i>Rechnung 2019</i>	<i>Rechnung 2020</i>	<i>Budget 2020</i>	<i>Abweichung</i>
Aufwand	47'418'562	49'027'623	49'538'069	- 510'446
Ertrag	<u>49'413'766</u>	<u>51'468'641</u>	<u>49'224'079</u>	<u>+ 2'244'562</u>
<b>Ergebnis vor zusätzlichen Abschreibungen</b>	+ 1'995'204	+ 2'441'018	- 313'990	+ 2'755'008
<b>Zusätzliche Abschreibungen</b> (Finanzpolitische Reserve)	<u>- 543'947</u>	<u>- 2'141'987</u>	<u>0</u>	<u>- 2'141'987</u>
<b>Ergebnis Allgemeiner Haushalt nach Einlage</b>	+ 1'451'257	+ 299'031	- 313'990	+ 613'021 😊

# Ergebnis Allgemeiner Haushalt

---

Der Allgemeine Haushalt schliesst mit einem **Ertragsüberschuss** von **CHF 299'031** ab. Das Budget 2020 rechnete mit einem Aufwandüberschuss von CHF 313'990. Die Besserstellung gegenüber dem Budget beträgt somit CHF 613'021.

## **Wesentliche Ereignisse:**

Mit dem Schulhaus Wattenwil und dem Richigen-Heimet konnten zwei schon lange für den Verkauf vorgesehene Liegenschaften nun endlich veräussert werden, was einen Buchgewinn von insgesamt CHF 322'609 zur Folge hatte.



# Ergebnis Allgemeiner Haushalt

---

## **Wesentliche Ereignisse:**

Der Grosse Gemeinderat hat an seiner Sitzung vom 9. Dezember 2019 die provisorische Einführung des Betreuungsgutscheinsystems für die Kindertagesstätten bewilligt. Dafür wurde ein Nettokredit von CHF 80'000 für die Zeit vom August bis Dezember 2020 gesprochen und für die Jahre 2021 bis 2023 einen Verpflichtungskredit über CHF 573'000. Bei der Ausarbeitung des Abrechnungssystems durch den Kanton Bern wurde dann von der Netto- auf die Bruttomethode umgestellt. Das heisst, dass die Gemeinde alle Kosten der Betreuungsgutscheine bevorschusst und dann Ende Jahr mit dem Kanton abrechnet, welcher den Gemeinden 80 Prozent zurückerstattet. Aus diesem Grund sind nun in der Jahresrechnung 2020 im Konto 420.3637.12 CHF 341'963 verbucht und im Ertragskonto 420.4611.03 CHF 269'091, was einen Nettoaufwand von CHF 72'872 ergibt.

## Wichtige Besserstellungen (Ertrag+, Aufwand -)

	<i>Rechnung 2020</i>	<i>Budget 2020</i>	<i>Abweichung</i>
<b>Mehrerträge</b>			
400 Direkte Steuern Natürliche Personen	27'746'657	26'232'200	+ 1'514'457
426 Rückerstattungen	3'469'300	3'157'776	+ 311'524
441 Realisierte Gewinne FV	322'609	0	+ 322'609
444 Wertberichtigungen Anlagen FV	401'030	5'000	+ 396'030
449 Übriger Finanzertrag	365'000	0	+ 365'000
461 Entschädigungen von Gemeinwesen	9'685'757	9'258'176	+ 427'581
<b>Minderaufwendungen</b>			
330 Abschreibungen Sachanlagen	1'377'665	1'617'132	- 239'467

# Begründungen zu den Besserstellungen

---

## 400 Direkte Steuern Natürliche Personen

Der Steuerertrag der Natürlichen Personen liegt um rund 1,5 Mio. Franken über dem Budgetwert. Dies liegt zu einem grossen Teil an der verzögerten Auswirkung der in den letzten Jahren vorangetriebenen Bautätigkeit. Die Steuern werden nach dem Sollprinzip verbucht, mögliche Auswirkungen der Corona-Pandemie sind also noch nicht bekannt.

## 426 Rückerstattungen

Der Mehrertrag ist hauptsächlich auf die höheren Erträge im Bereich Sozialhilfe zurückzuführen, welche um CHF 262'241 über dem Budgetwert liegen. Beim Zivilschutz konnten Ersatzbeiträge für Materialbeschaffung und für ein Fahrzeug sowie Bundesbeiträge für Covid-19-Kosten geltend gemacht werden, was einen Mehrertrag von CHF 55'521 generierte.

# Begründungen zu den Besserstellungen

---

## 441 Realisierte Gewinne FV

Aus den Verkäufen der beiden Liegenschaften Schulhaus Wattenwil und Richigen-Heimet wurde ein Buchgewinn von total CHF 322'609 erzielt.

## 444 Wertberichtigungen Anlagen FV

Der Mehrertrag ist hauptsächlich auf die Amtliche Neubewertung des Kantons zurückzuführen.

## 449 Übriger Finanzertrag

Es wurde eine Wasserleitung zum Preis von CHF 365'000 an den WVRB übertragen.

## 461 Entschädigungen von Gemeinwesen

Der Kantonsbeitrag an den Lastenausgleich Sozialhilfe (Konti 420/440.4611.03) fiel um total CHF 422'158 höher aus als budgetiert.

## Wichtige Schlechterstellungen (Aufwand +, Ertrag -)

	<i>Rechnung 2020</i>	<i>Budget 2020</i>	<i>Abweichung</i>
<b><i>Mehraufwendungen</i></b>			
389 Einlagen in das Eigenkapital	2'538'617	62'000	<b>+ 2'476'617</b>
<b><i>Mindererträge</i></b>			
401 Direkte Steuern Juristische Personen	1'097'313	1'848'500	<b>- 751'187</b>
402 Übrige direkte Steuern	3'948'474	4'287'000	<b>- 338'526</b>

# Begründungen zu den Schlechterstellungen

---

## 389 Einlagen in das Eigenkapital

Bei den Einlagen handelt es sich zum grössten Teil um die gesetzlich vorgeschriebene Einlage in die Finanzpolitische Reserve in der Höhe von CHF 2'141'987.

Dazu kommt die Einlage von CHF 365'000 in die Spezialfinanzierung Wasserversorgung, welche aufgrund des Verkaufs einer Leitung an den Wasserverbund Region Bern (WVRB) gebildet werden musste.

# Begründungen zu den Schlechterstellungen

---

## 401 Direkte Steuern Juristische Personen

Die Steuern der Juristischen Personen sind nicht vorhersehbar. Der budgetierte Ertrag beruht auf dem Durchschnittswert der vorangehenden drei Jahren.

## 402 Übrige Direkte Steuern

Bei den Übrigen direkten Steuern handelt es sich hauptsächlich um die Liegenschaftssteuern, welche zu hoch veranschlagt wurden. Zum Zeitpunkt der Budgetierung war nur bekannt, dass der Mehrertrag aufgrund der Amtlichen Neubewertung im kantonalen Schnitt rund 20% ausmachen würde. In Worb lag die Aufwertung dann nur bei rund 8%, was eine Budgetabweichung von CHF 330'205 zur Folge hatte.

# Nachkredite

---

	<b>Rechnung 2020</b>	<b>Rechnung 2019</b>
<b>Total zu beschliessende Nachkredite bei Rechnungsabschluss</b>	<b>1'861'330</b>	<b>14'299'033</b>
davon in die Kompetenz des <b>Gemeinderates</b> fallende <i>gebundene</i> Nachkredite	996'926	13'647'554
davon in die Kompetenz des <b>Gemeinderates</b> fallende <i>neue</i> Nachkredite	864'404	651'479
davon in die Kompetenz des <b>Grossen Gemeinderates</b> fallende Nachkredite	0	0

Der **Gemeinderat** hat unter dem Jahr Nachkredite in der Höhe von CHF 1'274'577 gesprochen, welche jedoch nicht alle beansprucht wurden.



# Bruttoinvestitionen

---

311 Neubau Kunstrasenspielfeld	1'813'040
325 Vollnumerik, Aufarbeitung ländliche Gebiete	95'000
330 Unterhalt Strassen	457'713
350 Wasserversorgung: Netzersatz und -erweiterungen	747'557
355 Abwasserentsorgung: Netzerweiterungen und -sanierungen	57'405
372 Kindergartengebäude Rüfenacht-Vielbringen	2'044'446
376 Tagesschule Worb, Gebäude	78'831
520 Schiessanlage Lehn, Ersatz Trefferanzeige	123'248
525 Feuerwehr, Ersatz Schlauchverlegefahrzeug	49'333
- übrige Investitionen	24'949
<b>Total Bruttoinvestitionen</b>	<b>5'491'522</b>
Bruttoinvestitionen Budget 2020 (Gesamthaushalt)	<b>8'267'000</b>
Differenz (weniger investiert)	<b>2'775'478</b>

## Investitionseinnahmen und Nettoinvestitionen

---

### Investitionseinnahmen:

– Neubau Kunstrasenspielfeld	- 125'460
– Bundesbeiträge Wasserbauplan	- 681'067
– Wasserversorgung: Übertragung Leitung an WVRB	- 365'000
– Kantonsbeiträge an Wasserversorgung	- 36'000
– SA Rüfenacht, Photovoltaikanlage	- 19'610
– Schiessanlage Lehn, Ersatz Trefferanzeige	- 97'611
– übrige Einnahmen	- 27'551
<b>Total Investitionseinnahmen</b>	<b>-1'352'299</b>

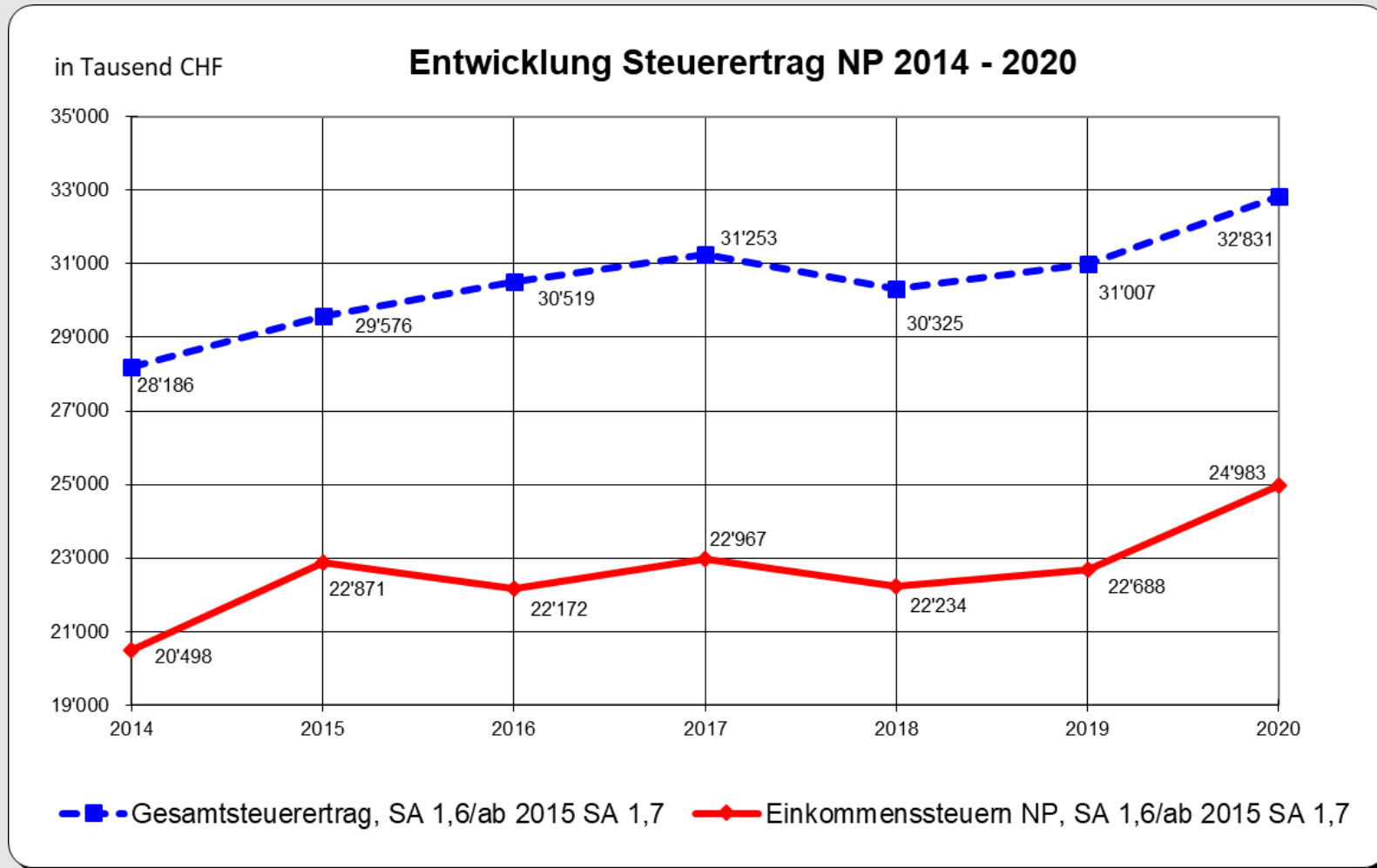
### Nettoinvestitionen:

Bruttoinvestitionen	5'491'522
– Einnahmen	- 1'352'299
<b>Total Nettoinvestitionen</b>	<b>4'139'223</b>

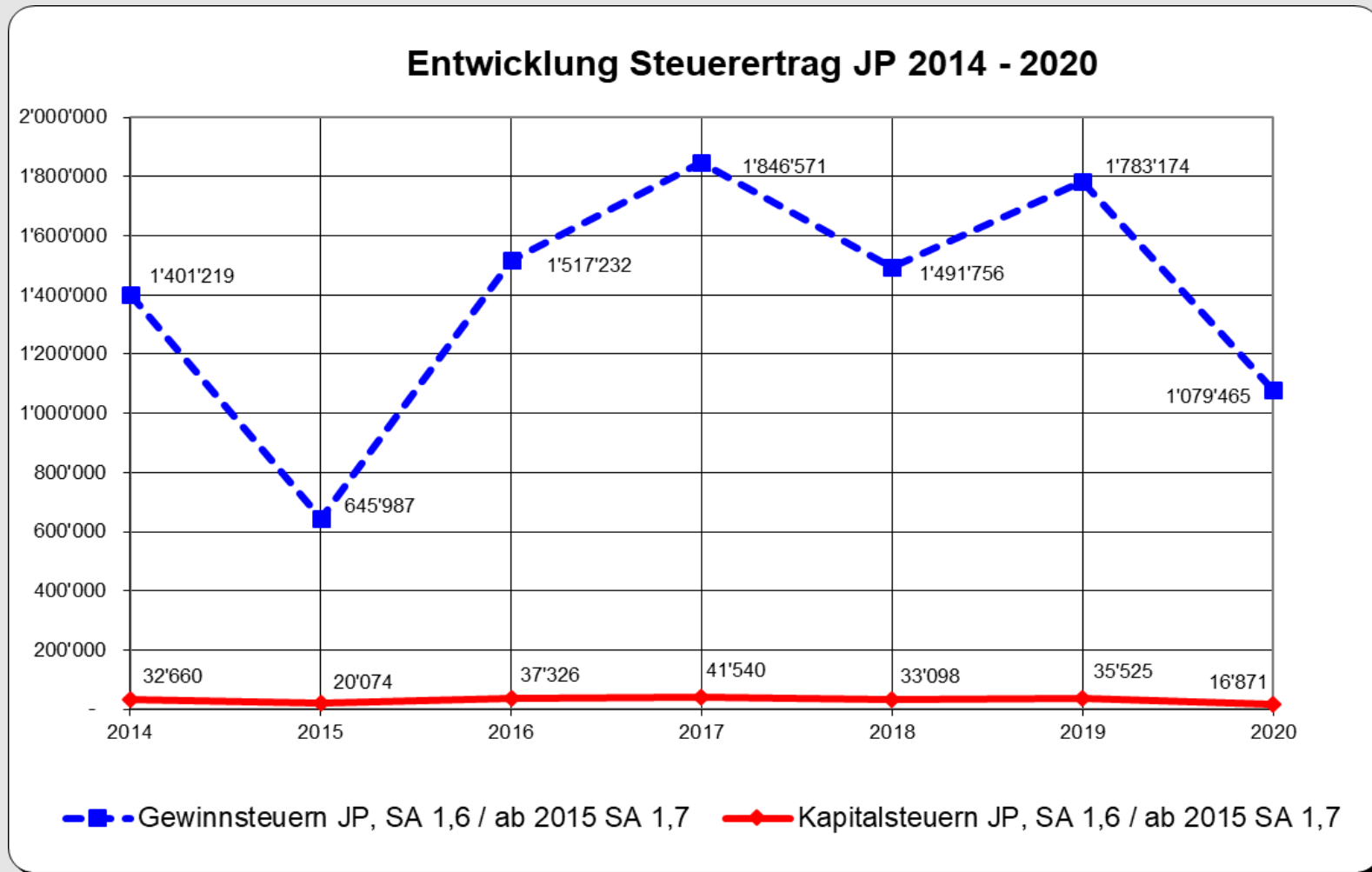
# Steuereinnahmen

Steuerart nach Sachgruppen	Rechnung 2019	Rechnung 2020	Budget 2020	Abweichung	in %	
<b>40 Total Fiskalertrag</b>	<b>31'007'300</b>	<b>32'831'100</b>	<b>32'404'700</b>	426'400	1.32	
- Einkommenssteuern NP	22'688'000	24'983'500	23'266'600	1'716'900	7.38	😊
- Vermögenssteuern NP	2'433'900	2'425'600	2'652'600	- 227'000	8.56	😞
- Quellensteuern NP	262'700	337'600	313'000	24'600	7.86	😊
- Gewinnsteuern JP	1'783'200	1'079'500	1'811'200	- 731'700	40.40	😞
- Kapitalsteuern JP	35'500	16'900	34'500	- 17'600	51.01	😞
- Liegenschaftssteuern	2'453'600	2'659'800	2'990'000	- 330'200	11.04	😞
- Vermögensgewinnsteuern	1'221'100	1'230'300	1'180'000	50'300	4.26	😊
- Erbschafts- und Schenkungssteuern	51'200	40'400	77'000	- 36'600	47.53	😞
- Eingang abgeschriebene Steuern	39'100	17'900	40'000	- 22'100	55.25	😞
- Übrige Steuern	39'000	39'600	39'800	- 200	0.50	

# Entwicklung Steuerertrag NP 2014 - 2020



# Entwicklung Steuerertrag JP 2014 - 2020



## Ergebnis Spezialfinanzierung Wasserversorgung

---

SF Wasserversorgung	Rechnung 2019	Rechnung 2020	Budget 2020
Erfolg	+202'517	-39'256	-57'088
Verwaltungsvermögen	3'197'675	3'808'774	
Anlagen im Bau	0	49'697	
Bestand Werterhalt	8'770'784	9'090'289	
Bestand SF Rechnungsausgleich <i>(Zielwert: rund CHF 463'000)</i>	1'049'106	1'009'850	

# Spezialfinanzierung Wasserversorgung

	<b>Rechnung 2019</b>	<b>Rechnung 2020</b>	<b>Budget 2020</b>	<b>Abweichung</b>
<b>Erfolg</b>	+ 202'517	- 39'256	- 57'088	<b>- 17'832</b> 😊
<u>Aufwand:</u>				
30 Personalaufwand	199'990	203'806	201'450	<b>+ 2'356</b>
31 Sach- und übriger Betriebsaufwand	1'083'198	1'206'754	949'152	<b>+ 257'602</b> 😞
3101.12 Wasserzukäufe	694'318	737'702	595'100	<b>+ 142'602</b> 😞
<u>Ertrag:</u>				
4240.1x Verbrauchs- und Grundgebühren	1'813'299	1'498'604	1'441'044	<b>+ 57'560</b> 😊
Investitionen (brutto)	1'161'959	747'557	1'151'000	<b>- 403'443</b>
Einlage in Spez.finanz. Werterhalt	353'500	193'704	380'100	<b>- 186'396</b>

## Ergebnis Spezialfinanzierung Abwasserentsorgung

---

SF Abwasserentsorgung	Rechnung 2019	Rechnung 2020	Budget 2020
Erfolg	- 147'381	- 192'728	- 181'352
Verwaltungsvermögen	1'467'935	1'499'189	
Anlagen im Bau	0	0	
Bestand Werterhalt	10'497'230	11'155'402	
Bestand SF Rechnungsausgleich <i>(Zielwert: rund CHF 646'000)</i>	1'534'006	1'341'278	



# Spezialfinanzierung Abwasserentsorgung

	<b>Rechnung 2019</b>	<b>Rechnung 2020</b>	<b>Budget 2020</b>	<b>Abweichung</b>
<b>Erfolg</b>	- 147'381	- 192'728	- 181'352	<b>- 11'376</b> 😞
<u>Aufwand:</u>				
30 Personalaufwand	62'301	63'310	64'800	<b>- 1'490</b> 😊
31 Sach- und übriger Betriebsaufwand	319'473	341'178	435'762	<b>- 94'584</b> 😊
3632.21 Beitrag an ARA-Verband	1'245'158	1'330'406	1'330'400	<b>6</b>
<u>Ertrag:</u>				
4240.2x Benützungs-, Verbrauchs- und Grundgebühren	2'181'546	1'985'844	1'943'220	<b>42'624</b> 😊
Investitionen (brutto)	215'812	57'405	250'000	<b>- 192'595</b>
Einlage in Spez.finanz. Werterhalt	716'490	462'055	311'000	<b>151'055</b>

## Ergebnis Spezialfinanzierung Abfallentsorgung

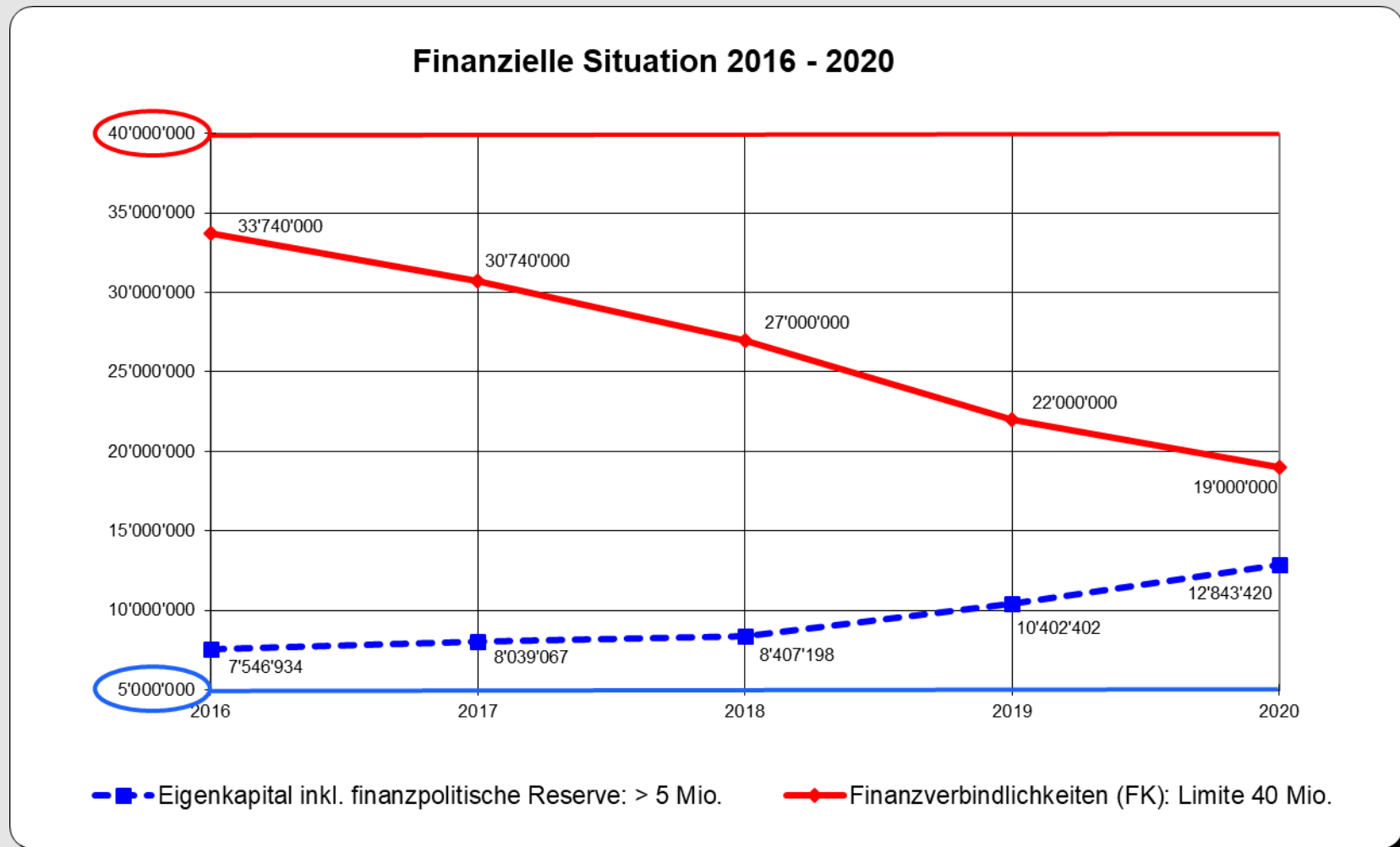
---

SF Abfallentsorgung	Rechnung 2019	Rechnung 2020	Budget 2020
Erfolg	90'301	-53'697	85
Verwaltungsvermögen	--	--	
Anlagen im Bau	--	--	
Bestand Werterhalt	--	--	
Bestand SF Rechnungsausgleich <i>(Zielwert: rund CHF 437'000)</i>	292'925	239'229	

# Spezialfinanzierung Abfallentsorgung

	Rechnung 2019	Rechnung 2020	Budget 2020	Abweichung
Erfolg	+ 90'301	- 53'697	+ 85	<b>53'782</b> 😞
<u>Aufwand:</u>				
30 Personalaufwand	319'759	293'030	288'000	<b>5'030</b>
31 Sach- und übriger Betriebsaufwand	560'493	630'788	619'800	<b>10'988</b>
3130.33 Transporte durch Dritte	486'751	509'547	490'800	<b>18'747</b> 😞
3635.31 Beiträge an KEWU	377'628	419'787	425'800	<b>- 6'013</b>
<u>Ertrag:</u>				
4240 Benützungs-, Grund- und Entsorgungsgebühren	1'285'520	1'295'183	1'310'585	<b>-15'402</b>
4250 Verkäufe	55'039	383	35'050	<b>-34'667</b> 😞

## Entwicklung Eigenkapital und Schuldengrenze



# Finanzkennzahlen - Entwicklung

Gesamthaushalt	Beurteilung	Rechnung 2017	Rechnung 2018	Rechnung 2019	Rechnung 2020	Bemerkungen
Nettoverschuldungsquotient	< 100% = gut	-10.80%	-16.10%	-39.70%	-37.40%	
Selbstfinanzierungsgrad	langfristig 80 – 100%	143.20%	163.50%	100.00%	107.30%	100% sofern Nettoinvestitionen minus oder null und SF positiv
Zinsbelastungsanteil	möglichst tief	0.90%	0.80%	0.50%	0.30%	
Bruttoverschuldungsanteil	< 50% = sehr gut	65.40%	54.40%	39.20%	36.80%	
Investitionsanteil	< 10% gilt als schwach	8.20%	9.80%	12.20%	9.70%	
Kapitaldienstanteil	< 15% gilt als kritisch	3.30%	3.50%	2.90%	3.30%	
Nettoschuld Fr. / Einwohner	< 0 = Vermögen	-265.76	-392.85	-990.15	-974.4	
Selbstfinanzierungsanteil	möglichst hoch	8.40%	6.40%	8.40%	7.80%	
Nettozinsbelastungsanteil	< 0 = Nettofinanzertrag	0.60%	0.40%	-2.10%	-2.60%	
Massgebliches EK pro EW	Vergleichsgrösse	937.22	1'044.70	1'223.80	1'370.23	
<b>Allgemeiner Haushalt</b>		<b>2017</b>	<b>2018</b>	<b>2019</b>	<b>2020</b>	
Selbstfinanzierungsgrad	< 100% = ideal	219.00%	177.70%	172.6	91.60%	

# Finanzkennzahlen - Gemeindevergleich

Gemeindevergleich - Gesamthaushalt			(Quelle: Finanzstatistik des Kantons Bern - <a href="http://www.be.finsta.ch">www.be.finsta.ch</a> )						
Rechnung 2019									
Gemeinde	Steueranlage	Einwohner	Nettoverschuldungsquotient (NVQ %)	Selbstfinanzierungsanteil (SFA %)	Selbstfinanzierungsgrad (SFG %)	Bruttoverschuldungsanteil (BVA %)	Investitionsanteil (INA %)	Nettoschuld pro Einwohner (N/EW)	Massgebliches Eigenkapital pro Einwohner (MEK/EW)
Belp	1.34	11'393	-56.88	4.84	97.58	52.00	5.07	-1'117.31	1'908.14
Ittigen	1.34	11'217	-36.85	9.44	97.06	18.45	10.21	-1'063.16	848.84
Lyss	1.65	15'358	-29.56	6.47	83.83	44.51	8.18	-904.46	2'876.17
Münchenbuchsee	1.64	10'233	-61.98	11.26	232.36	43.96	6.43	-1'440.29	1'209.29
Münsingen	1.58	12'874	-39.10	12.19	279.02	41.48	7.28	-930.98	1'230.81
Muri b.B.	1.20	12'520	-72.28	11.72	253.96	66.38	5.18	-1'903.32	4'856.34
Spiez	1.65	12'782	-70.59	10.39	203.07	46.31	8.33	-1'785.88	1'867.32
Vechigen	1.64	5'316	-102.58	17.62	62.84	29.99	25.84	-2'449.82	1'688.30
Worb	1.70	11'137	-39.69	8.42	100.00	39.19	12.21	-990.15	1'177.06
Zollikofen	1.40	10'227	-126.51	12.69	158.20	22.98	9.23	-2'648.34	2'702.25
Mediangemeinde Kt. Bern									

## Fazit ( I )

---

Der Allgemeine Haushalt schliesst mit einem **Ertragsüberschuss** von rund **CHF 299'000** ab, welcher vollumfänglich dem Eigenkapital (2990) gutgeschrieben wurde. Zudem konnten vorschriftsgemäss rund **CHF 2'142'000** in die Finanzpolitische Reserve eingelegt werden.

Der Gesamtsteuerertrag liegt rund **CHF 426'000 (1,3%)** über dem Budgetwert. Dies ist auf den Mehrertrag bei den Natürlichen Personen zurückzuführen, was als Indiz des geplanten Bevölkerungswachstums in Worb gedeutet wird. Es muss allerdings festgehalten werden, dass sich die Auswirkungen der Corona-Pandemie erst ab Rechnungsjahr 2021 zeigen werden.

Den *Bruttoinvestitionen* des Gesamthaushalts in der Höhe von **CHF 5,5 Mio.** stehen Einnahmen von CHF 1,4 Mio. gegenüber, was eine Nettoinvestitionssumme von CHF 4,1 Mio. ergibt. Im Rechnungsjahr 2020 wurde wiederum weniger investiert als vorgesehen (Brutto CHF 8,3 Mio.).

## Fazit ( II )

---

- Das gute Resultat ist vor allem auf den Steuerertrag der Natürlichen Personen, auf Liegenschaftsverkäufe und Marktwertanpassungen sowie auf den weniger hohen Abschreibungsbedarf zurückzuführen.
- Die Corona-Pandemie zeigt noch keine Auswirkungen auf den Steuerertrag, was allerdings ab der Rechnung 2021 zu erwarten ist. Auf der Ausgabenseite haben sich die coronabedingten Restriktionen insofern bemerkbar gemacht, dass weniger ausgegeben werden konnte als geplant.



## Fazit ( III )

---

Der finanzielle Handlungsspielraum wurde mit dem Rechnungsergebnis 2020 weiter vergrössert. Mehraufwendungen aus der dringenden Investitionstätigkeit oder Mindereinnahmen infolge der Corona-Krise können damit länger aufgefangen werden.

Die vergrösserten Reserven dürfen aber nicht zu Euphorie führen. Diese Reserven sind nötig, wenn wir die kommenden nötigen Investitionen in die Schulinfrastruktur (Tagesschule, Oberstufenzentrum, Schule Sonnhalde) stemmen wollen.

# Antrag und Beschluss

---

Der Gemeinderat beantragt dem Grossen Gemeinderat, in Anwendung von Art. 49 Abs. 1 Bst. a der Verfassung der Einwohnergemeinde Worb vom 13. Juni 1999 den folgenden

Beschluss:

1. Die Jahresrechnung per 31. Dezember 2020 mit Aktiven und Passiven von CHF 68'700'949.91 und einem Ertragsüberschuss von CHF 13'351.37 wird genehmigt.
2. Die Eröffnung dieses Beschlusses ist Sache des Gemeinderates.

Worb, 31. Mai 2021

Niklaus Gfeller  
Gemeindepräsident

Christian Reusser  
Gemeindeschreiber

# Vollständige Unterlagen

---

Die vollständige Gemeinderechnung 2020 kann auf der Website [www.worb.ch](http://www.worb.ch) (Politik und Verwaltung -> Publikationen) eingesehen oder bei der Finanzabteilung, Bärenplatz 1, Worb in Papierform bezogen werden.

*Link:*

<https://www.worb.ch/publikationen>