

# Jahresrechnung 2022

# INHALTSVERZEICHNIS

0	Auf einen Blick (Management Summary)	4
1	BERICHTERSTATTUNG	5
1.1	Bericht	5
1.1.1	Erfolgsrechnung	6
1.1.2	Ergebnisse Spezialfinanzierungen gebührenfinanzierte Bereiche	7
1.1.3	Übrige Spezialfinanzierungen mit Gemeindereglement	8
1.1.4	Erfolgsrechnung nach Sachgruppen	8
1.1.5	Investitionsrechnung	12
1.1.6	Bilanz	14
1.1.7	Nachkredite	16
1.2	Spezialfinanzierungen	17
1.3	Controllingberichte	18
1.3.1	Worber Post	18
1.3.2	Beschäftigungsprogramm gleis2	18
2	ECKDATEN	19
2.1	Übersicht	19
2.2	Selbstfinanzierung / Finanzierungsergebnis	20
2.3	Gestufte Erfolgsausweise	21
2.3.1	Gesamter Haushalt	21
2.3.2	Allgemeiner Haushalt	22
2.3.3	Spezialfinanzierung Wasserversorgung	23
2.3.4	Spezialfinanzierung Abwasserentsorgung	24
2.3.5	Spezialfinanzierung Abfall	25
3	BILANZ	26
4	INSTITUTIONEN	27
4.1	Erfolgsrechnung	27

4.1.1 Präsidialabteilung.....	28
4.1.2 Finanzabteilung.....	28
4.1.3 Bauabteilung.....	29
4.1.4 Sozialdienste.....	30
4.1.5 Polizeiabteilung.....	30
4.2 Investitionsrechnung.....	31
5 SACHGRUPPEN .....	32
5.1 Erfolgsrechnung .....	32
5.2 Investitionsrechnung.....	33
6 GELDFLUSSRECHNUNG .....	34
7 FINANZKENNZAHLEN.....	39
7.1 Gesamthaushalt .....	39
7.2 Allgemeiner Haushalt .....	41
7.3 Spezialfinanzierung Wasserversorgung.....	41
7.4 Spezialfinanzierung Abwasserentsorgung .....	42
7.5 Spezialfinanzierung Abfallbeseitigung .....	42
8 ANTRAG DER EXEKUTIVE.....	43
9 BESTÄTIGUNGSBERICHT .....	45
10 GENEHMIGUNG DER JAHRESRECHNUNG .....	46
11 ANHANG .....	47
11.1 Regelwerk .....	47
11.1.1 Angewendetes Regelwerk.....	47
11.1.2 Folgebewertung Finanzvermögen .....	47
11.1.3 Bewertung Verwaltungsvermögen.....	47
11.1.4 Aktivierungsgrenzen.....	48
11.1.5 Bestehendes Verwaltungsvermögen.....	48
11.2 Grundlagen der Jahresrechnung .....	48

11.3 Eigenkapitalnachweis .....	49
11.4 Rückstellungsspiegel .....	50
11.5 Beteiligungsspiegel .....	51
11.6 Gewährleistungsspiegel .....	56
11.7 Anlagespiegel .....	57
11.7.1 Anlagespiegel Finanzvermögen .....	57
11.7.2 Anlagespiegel Sachanlagen Verwaltungsvermögen .....	58
11.7.3 Anlagespiegel Übriges Verwaltungsvermögen .....	59
11.8 Kreditkontrolle .....	60
11.8.1 Verpflichtungskredite für Investitionen .....	60
11.8.2 Nachkredite .....	65
11.9 Weitere massgebende Angaben .....	69
11.9.1 Werterhaltungskosten und Einlage in die Spezialfinanzierung Werterhalt Wasserversorgung .....	69
11.9.2 Werterhaltungskosten und Einlage in die Spezialfinanzierung Werterhalt Abwasseranlagen .....	70
12 DETAILS ZUR RECHNUNG .....	71
12.1 Bilanz 72 - 82 .....	71
12.2 Erfolgsrechnung nach Institutionen 83 - 126 .....	71
12.3 Erfolgsrechnung nach Sachgruppen 127 - 147 .....	71
12.4 Investitionsrechnung nach Institutionen 148 - 151 .....	71
12.5 Investitionsrechnung nach Sachgruppen 152 - 154 .....	71

## 0 Auf einen Blick (Management Summary)

### Ergebnis Allgemeiner Haushalt

Der Allgemeine Haushalt schliesst **ausgeglichen** ab. Weil die ordentlichen Abschreibungen kleiner als die Nettoinvestitionen des Allgemeinen Haushalts ausgefallen sind, wurden gemäss Art. 84 der Gemeindeverordnung **CHF 1'709'835.49** in die finanzpolitische Reserve eingelegt. Das Budget 2022 rechnete bei einer gleichbleibenden **Steueranlage von 1,70 Einheiten** mit einem Ertragsüberschuss von CHF 92'713.70.

Der Fiskalertrag schliesst um rund 0,7 Millionen Franken schlechter ab als budgetiert. Dies vor allem deshalb, weil die Einkommenssteuern der Natürlichen Personen zu optimistisch budgetiert wurden. Hier wurden rund 2,38 Millionen Franken weniger eingenommen als erhofft. Aufgefangen wurde dieser Ertragsausfall durch die Übrigen direkten Steuern, welche um 1,15 Millionen Franken höher ausfielen. Dank dem Umstand, dass sich die Coronapandemie nicht so stark auf die Schweizer Wirtschaft ausgewirkt hat wie befürchtet, mussten rund 0,5 Millionen Franken weniger an den Lastenausgleich Sozialhilfe geleistet werden als budgetiert. Insbesondere bei den Fallzahlen der Unterstützungen in der Sozialhilfe ist der Anstieg ausgeblieben, was eine Budgetunterschreitung von 1,7 Millionen Franken zur Folge hatte.

### Begründungen

Wie üblich sind viele gegenläufige Effekte für die Abweichungen gegenüber dem Budget verantwortlich. Nachfolgend sind die wesentlichsten Abweichungen aufgeführt:

#### a) Fiskalertrag

Dank den Übrigen direkten Steuern (SG 402, CHF 1'151'088.75) liegt der Fiskalertrag lediglich um CHF 696'154.05 unter dem Budgetwert. Die Mindereinnahmen bei den Natürlichen Personen (SG 400) in der Höhe von CHF 2'000'787.10 konnten somit mehrheitlich aufgefangen werden. Die hohen Erwartungen an das Bevölkerungswachstum zur Zeit der Budgetierung wurden nicht erreicht.

#### b) Sozialhilferechnung:

Entgegen den Prognosen des Kantons mussten im Jahr 2022 CHF 498'452.15 weniger in den Lastenausgleich Sozialhilfe einbezahlt werden. Dank weniger hohen Fallzahlen als angenommen liegen die Nettokosten der Sozialhilfe um CHF 898'709.84 unter dem Budgetwert. Dadurch hat die Abrechnung der lastenberechtigten Aufwendungen einen Minderertrag gegenüber dem Budgetwert von netto CHF 782'700.69 ergeben. Weil die Sozialhilfeabrechnung erst per 31. März dem Kanton eingereicht werden muss, handelt es sich hier noch um provisorische Werte.

#### c) Sachaufwand

Einsparungen beim Sach- und übriger Betriebsaufwand (SG 31) = 489'276.76.

## Gebührenfinanzierte Spezialfinanzierungen

(Vgl. Kapitel 1.1.2 und 1.2)

- Die **Wasserversorgung** schliesst mit einem **Aufwandüberschuss** von **CHF 414'412.60** ab.
- Die **Abwasserentsorgung** schliesst mit einem **Ertragsüberschuss** von **CHF 123'725.55** ab.
- Die **Abfallentsorgung** schliesst mit einem **Ertragsüberschuss** von **CHF 166'628.79** ab.

# 1 BERICHTERSTATTUNG

## 1.1 Bericht

### Allgemeines

Seit dem Jahr 2016 wird die Jahresrechnung nach dem neuen Rechnungslegungsmodell HRM2, gemäss Art. 70 Gemeindegesetz (GG, BSG 170.11) erstellt.

Zum Einsatz gelangte wie bisher die Software Abacus sowie NEST/IS-E für die Gebührenfakturierung. Leiter der Finanzabteilung ist seit dem 1. September 2015 Jonas Weil. Der stellvertretende Abteilungsleiter Christoph Rubi ist seit dem 1. August 2009 in Worb angestellt.

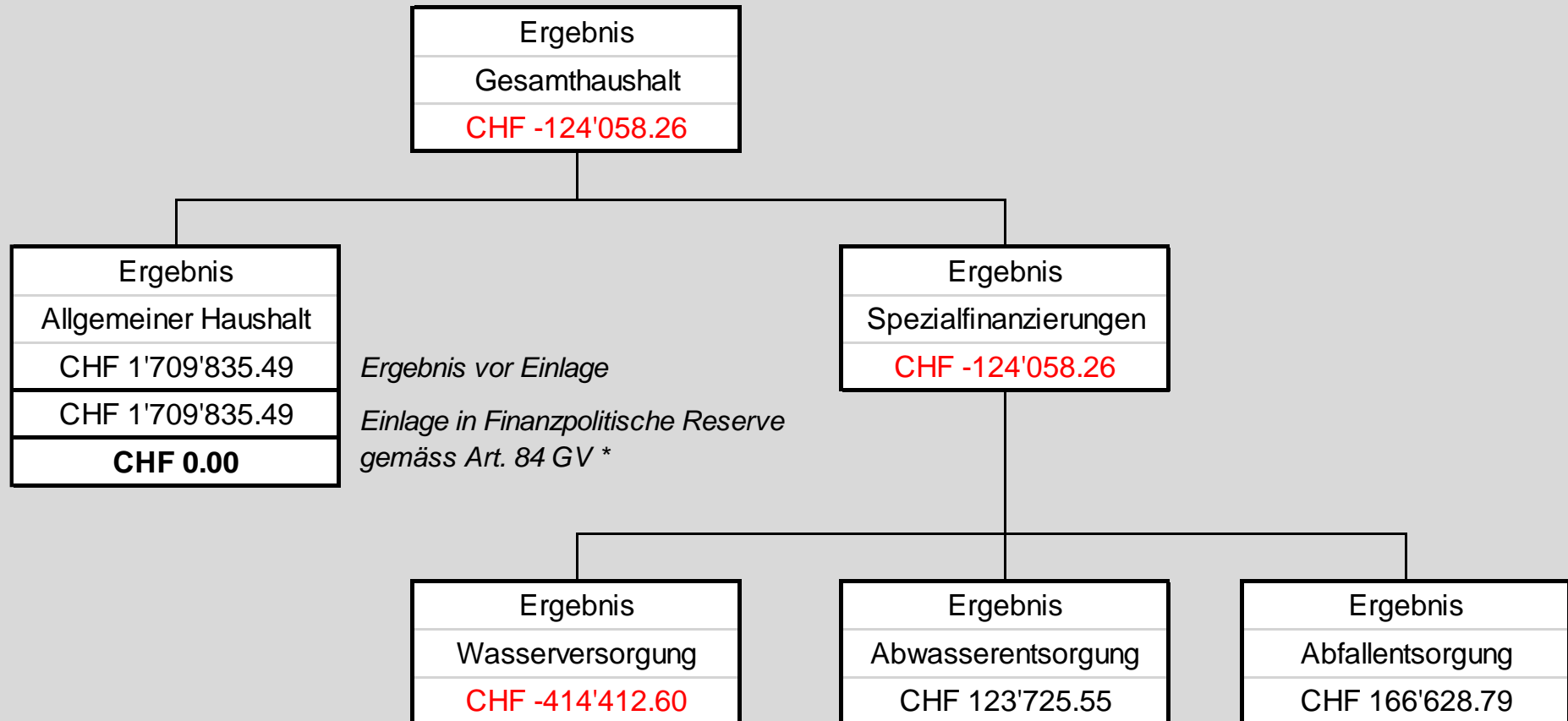
### Kontenplan

Der Kontenplan entspricht den HRM2-Richtlinien des Kantons Bern. Die Konti der Erfolgsrechnung wie auch diejenigen der Investitionsrechnung werden innerhalb jeder Kostenstelle (dreistellig) ausgewiesen, welche nach Abteilungen gegliedert sind (institutionelle Gliederung):

<b>Nr.</b>	<b>Institution</b>
1	Präsidialabteilung
2	Finanzabteilung
3	Bauabteilung
4	Sozialdienste
5	Polizeiabteilung

## 1.1.1 Erfolgsrechnung

## Ergebnis Erfolgsrechnung



\* Art 84, Abs. 1 GV: Zusätzliche Abschreibungen werden vorgenommen, wenn im entsprechenden Rechnungsjahr  
a) in der Erfolgsrechnung ein Ertragsüberschuss ausgewiesen wird und  
b) die ordentlichen Abschreibungen kleiner als die Nettoinvestitionen sind.

### Ergebnis Gesamthaushalt

Der Gesamthaushalt schliesst mit einem Aufwandüberschuss von **CHF 124'058.26** ab. Die Spezialfinanzierungen Wasserversorgung, Abwasserentsorgung und Abfallentsorgung (Gemeindebetriebe) weisen vor der Entnahme aus der Spezialfinanzierung Rechnungsausgleich einen Aufwandüberschuss von CHF 124'058.26 aus. Budgetiert war ein Aufwandüberschuss des Gesamthaushaltes von insgesamt CHF 416'727.50. Vor der Einlage in die Finanzpolitische Reserve (= Eigenkapital) belief sich der Erfolg auf CHF 1'585'777.23. Verglichen mit dem Budget 2022 schliesst das Ergebnis des Gesamthaushalts um CHF 2'002'504.73 besser ab.

### Ergebnis Allgemeiner Haushalt

Der Allgemeine Haushalt schliesst ausgeglichen ab. Das Budget 2022 rechnete mit einem Ertragsüberschuss von CHF 92'713.70. Weil die ordentlichen Abschreibungen kleiner ausgefallen sind als die Nettoinvestitionen wurden gemäss Art. 84 der Gemeindeverordnung CHF 1'709'835.49 in die finanzpolitische Reserve eingelegt.

### Wesentliche Ereignisse

Die Erstellung des Budgets 2022 lag noch immer im Zeichen der Coronapandemie. Im vorliegenden Rechnungsjahr wurden nahezu alle geplanten Investitionsvorhaben in Angriff genommen. Die Nettoinvestitionen des Steuerhaushalts wurden um CHF 265'457.00 unterschritten, vorgesehen waren Ausgaben in der Höhe von CHF 4'319'000.00. Wegen der Abtretung der Transportleitung Walkringen-Wattenwil an die Einwohnergemeinde Walkringen musste im Bereich Wasserversorgung eine Wertberichtigung in der Höhe von CHF 167'000.00 verbucht werden.

## 1.1.2 Ergebnisse Spezialfinanzierungen gebührenfinanzierte Bereiche

### SF Wasserversorgung

Die Wasserversorgung schliesst mit einem **Aufwandüberschuss von CHF 414'412.60** ab. Das Budget rechnete mit einem Aufwandüberschuss von CHF 235'229.20. Die Anschlussgebühren in der Höhe von CHF 178'470.10 werden in der Erfolgsrechnung erfasst und können an die jährliche Einlage in den Werterhalt (Wiederbeschaffungswert) angerechnet werden. Diesen Einlagen in der Höhe von insgesamt CHF 388'525.00 stehen Entnahmen von CHF 72'156.45 (entspricht der Höhe der Abschreibungen) gegenüber, so dass netto CHF 316'368.55 in die Spezialfinanzierung Werterhalt eingelegt werden konnte. Budgetiert waren netto CHF 301'200.00.

Der Saldo der Spezialfinanzierung Rechnungsausgleich beträgt per 31.12.2022 CHF 523'730.20 (*Zielwert rund CHF 430'000*).

Der Saldo der Spezialfinanzierung Werterhalt beträgt per 31.12.2022 CHF 9'717'918.45.

### SF Abwasserentsorgung

Die Abwasserentsorgung schliesst mit einem **Ertragsüberschuss von CHF 123'725.55** ab. Budgetiert war ein Aufwandüberschuss von CHF 304'477.00. Die Anschlussgebühren in der Höhe von CHF 192'480.00 werden in der Erfolgsrechnung erfasst und können an die jährliche Einlage in den Werterhalt (Wiederbeschaffungswert) angerechnet werden. Diesen Einlagen in der Höhe von insgesamt CHF 558'340.00 stehen Entnahmen von CHF 281'326.85 gegenüber, so dass netto CHF 277'013.15 in die Spezialfinanzierung Werterhalt eingelegt wurden. Budgetiert war eine Einlage von netto CHF 501'906.00.

Der Saldo der Spezialfinanzierung Rechnungsausgleich beträgt per 31.12.2022 CHF 525'474.65 (*Zielwert rund CHF 638'000*).

Der Saldo der Spezialfinanzierung Werterhalt beträgt per 31.12.2022 CHF 11'832'972.00.



### **SF Abfallentsorgung**

Die Abfallentsorgung schliesst mit einem **Ertragsüberschuss von CHF 166'628.79** ab. Budgetiert war ein Ertragsüberschuss in der Höhe von CHF 30'265.00. Die Besserstellung beträgt somit CHF 136'363.79 und ist im Wesentlichen auf die Tatsache zurückzuführen, dass die Preise für Papier und Karton wieder angestiegen sind und somit rund CHF 200'000.00 weniger Beiträge an die KEWU ausgerichtet werden mussten als budgetiert.

Der Saldo der Spezialfinanzierung Rechnungsausgleich beträgt per 31.12.2022 CHF 410'662.57 (*Zielwert rund CHF 430'000*).

### **1.1.3 Übrige Spezialfinanzierungen mit Gemeindereglement**

#### **SF Feuerwehr**

Die einseitig geführte Feuerwehr (Funktion 525) schliesst mit einem **Ertragsüberschuss von CHF 22'652.00** ab. Dank diesem positiven Rechnungsergebnis ist das Eigenkapital der Feuerwehr (Spezialfinanzierung, Konto 29000.01) per 31.12.2022 auf CHF 91'524.36 angestiegen.

#### **SF Liegenschaften Finanzvermögen**

Der Saldo der Spezialfinanzierung Werterhalt Liegenschaften des Finanzvermögens (Konto 29300.03) erhöht sich um CHF 29'080.00 auf einen Schlussbestand von CHF 264'038.75.

#### **SF Freibad und Kunsteisbahn**

Der Saldo der Spezialfinanzierung Freibad und Kunsteisbahn (Konto 29300.04) nimmt um CHF 1'001'691.50 ab. Grund dafür sind Entnahmen für die Finanzierung der Kälteanlage und Energieoptimierung. Der Schlussbestand der Spezialfinanzierung beläuft sich somit auf CHF 522'979.35.

### **1.1.4 Erfolgsrechnung nach Sachgruppen**

Von Seite 127 bis Seite 147 wird die Erfolgsrechnung nach Sachgruppen gegliedert dargestellt. Nachfolgend sind die wesentlichsten Positionen aufgeführt und begründet.

#### **Personalaufwand**

Die Personalkosten liegen um CHF 19'901.35 beziehungsweise um 0,2 Prozent unter dem Budget. Die Soldauszahlungen in den Bereichen Feuerwehr und Zivilschutz sind um rund 40'000 Franken tiefer ausgefallen als budgetiert. Bei der Feuerwehr waren im Jahr 2022 keine aufwändigen Einsätze zu verzeichnen. Die Besoldungen der Tagesschule liegen um 137'800 Franken unter dem Budgetwert, weil der Betreuungsaufwand aufgrund der Anzahl Kinder weniger hoch war als angenommen. Die Personalkosten der Sozialdienste liegen zum Teil unter dem Budgetwert, weil die Stellenprozente wegen Besetzungslücken nicht ausgeschöpft wurden.

SG	Text	Rechnung 2022	Budget 2022	Rechnung 2021
<b>30</b>	<b>Personalaufwand</b>	<b>10'689'308.60</b>	<b>10'709'209.95</b>	<b>10'288'676.40</b>
300	Behörden und Kommissionen	588'845.40	640'050.00	617'288.50
301	Löhne des Verwaltungs- und Betriebspersonals	8'399'064.95	8'277'709.00	8'012'942.05
302	Löhne der Lehrkräfte	16'472.60	15'400.00	11'540.00
305	Arbeitgeberbeiträge	1'416'074.40	1'441'876.85	1'389'883.70
306	Arbeitgeberleistungen	83'335.60	82'647.80	80'072.10
309	Übriger Personalaufwand	185'515.65	251'526.30	176'950.05

### Sachaufwand

Der Sachaufwand ist gegenüber dem Budget um CHF 489'276.76 (5,0 %) tiefer ausgefallen. Wie üblich kommt es innerhalb des Sachaufwandes in den verschiedenen Kostenarten zu zum Teil grösseren Abweichungen, welche sich in der Summe wieder ausgleichen. Die grösste Abweichung ist im Bereich Verkehr zu finden, wo der Budgetkredit für den Strassenunterhalt in der Höhe von 145'000 nicht beansprucht wurde. Für die öffentliche Beleuchtung mussten netto CHF 78'085.25 mehr aufgewendet werden als budgetiert. In der Sekundarschule Worb ging man zum Zeitpunkt der Budgetierung davon aus, dass die Schülergeräte (Laptops) gekauft werden. Tatsächlich wurden sie aber dann gemietet, und die vorgesehenen CHF 80'000.00 somit nicht beansprucht. Für den Baulichen Unterhalt der Hochbauten wurden insgesamt CHF 134'529.60 weniger beansprucht als budgetiert. Dies zum grössten Teil, weil im Schulzentrum Worboden im Hinblick auf die Gesamtanierung nur noch das Nötigste repariert wurde. Im Bereich Naturschutz musste ein Nachkredit für das Vorprojekt Steckibach/Drainagen/Biberbauten von CHF 60'000.00 gesprochen werden. Bauliche Arbeiten am Sekundärnetz der Wasserversorgung, ausgelöst durch die Bautätigkeiten des WVRB im Raum Enggistein, hatten einen Mehraufwand von gesamthaft CHF 57'958.80 zur Folge. Für Heizmaterial in der Primarschule Worb mussten CHF 51'261.50 mehr ausgegeben werden als im Budget vorgesehen. Der Zivilschutz benötigte für den Ersatz von zwei Fahrzeugen und eine Ersatzbeschaffung von Hydraulikgeräten einen Nachkredit in der Höhe von insgesamt CHF 52'904.00.

SG	Text	Rechnung 2022	Budget 2022	Rechnung 2021
<b>31</b>	<b>Sachaufwand</b>	<b>9'280'842.29</b>	<b>9'770'119.05</b>	<b>8'740'511.35</b>
310	Material- und Warenaufwand	1'658'688.28	1'710'203.00	1'557'925.24
311	Nicht aktivierbare Anlagen	319'982.75	408'494.05	356'896.70
312	Ver- und Entsorgung Liegenschaften VV	691'416.15	760'410.00	777'209.60
313	Dienstleistungen und Honorare	2'496'511.85	2'406'780.00	2'356'003.79
314	Baulicher Unterhalt und betrieblicher Unterhalt	2'702'593.55	2'818'916.00	2'276'730.75
315	Unterhalt Mobilien und immaterielle Anlagen	759'001.66	786'146.00	715'440.70
316	Mieten, Leasing, Pachten, Benützungsgebühren	88'578.70	82'340.00	126'188.95
317	Spesenentschädigungen	309'855.75	327'230.00	240'694.75
318	Wertberichtigungen auf Forderungen	214'931.00	465'100.00	304'027.67
319	Verschiedener Betriebsaufwand	39'282.60	4'500.00	29'393.20

### Abschreibungen

Das bestehende Verwaltungsvermögen (Konto 14099) wurde per 01.01.2016 zu Buchwerten von total 11,81 Millionen Franken in HRM2 übernommen. Dieses wird innerhalb von 12 Jahren, bis Ende 2027 linear abgeschrieben. Weil sich das bestehende Verwaltungsvermögen durch Verkäufe im Bereich Wasserversorgung zusätzlich reduziert hat, betragen die jährliche Abschreibungstranchen nur noch rund CHF 862'100. Der Bestand des bestehenden Verwaltungsvermögens beträgt per 31.12.2022 noch 4,31 Millionen Franken.

Die planmässigen Abschreibungen betragen CHF 1'963'961.65 und liegen damit um CHF 77'504.65 leicht über dem Budgetwert. Diese Abschreibungen werden direkt den entsprechenden Bereichen (Kostenstellen) belastet.

*Übersicht über die Abschreibungen:*

SG	Text	Rechnung 2022	Budget 2022	Rechnung 2021
<b>33</b>	<b>planmässige Abschreibungen</b>	<b>1'963'961.65</b>	<b>1'886'457.00</b>	<b>1'728'565.25</b>
330	Sachanlagen Verwaltungsvermögen	1'560'412.50	1'602'894.00	1'414'262.65
332	Immaterielle Anlagen	403'549.15	283'563.00	314'302.60

### Steuern (Fiskalertrag)

Steueranlage: 1,7-fache der einfachen Steuer (unverändert)  
 Liegenschaftssteuer: 1,3 Promille des amtlichen Wertes (unverändert)

Der Fiskalertrag (SG 40) liegt um CHF 696'154.05 (-2,0 %) unter dem Budget 2022. Während bei den Steuern der Natürlichen Personen ein Minderertrag von 2,38 Mio. Franken (-9,3 %) zu verzeichnen ist, weisen die Steuern der Juristischen Personen einen Mehrertrag von rund CHF 150'000 (9,2 %) aus. Die übrigen direkten Steuern (402) schliessen um CHF 1'151'088.75 (29,1 %) über dem veranschlagten Wert ab, was hauptsächlich auf die Vermögensgewinnsteuern und auf die Liegenschaftssteuern (Amtl. Neubewertung) zurückzuführen ist.

## Steuern (Übersicht)

SG	Text	Rechnung 2022	Budget 2022	Rechnung 2021
<b>40</b>	<b>Fiskalertrag</b>	<b>33'464'145.95</b>	<b>34'160'300.00</b>	<b>31'767'975.90</b>
<b>400</b>	<b>Direkte Steuern natürliche Personen</b>	<b>26'542'212.90</b>	<b>28'543'000.00</b>	<b>26'187'240.70</b>
4000	Einkommenssteuern natürliche Personen	23'343'307.50	25'725'000.00	23'151'617.10
4001	Vermögenssteuern natürliche Personen	2'847'603.40	2'560'000.00	2'762'436.70
4002	Quellensteuern natürliche Personen	351'302.00	258'000.00	273'186.90
<b>401</b>	<b>Direkte Steuern juristische Personen</b>	<b>1'770'764.30</b>	<b>1'620'800.00</b>	<b>1'301'923.85</b>
4010	Gewinnsteuern JP	1'763'105.40	1'585'000.00	1'289'039.05
4011	Kapitalsteuern JP	7'653.10	33'000.00	13'703.10
4019	Übrige direkte Steuern JP	5.80	2'800.00	-813.30
<b>402</b>	<b>Übrige direkte Steuern</b>	<b>5'109'088.75</b>	<b>3'958'000.00</b>	<b>4'239'691.35</b>
4021	Grundsteuern (Liegenschaftssteuern)	2'870'307.90	2'665'000.00	2'836'057.90
4022	Vermögensgewinnsteuern	2'027'754.15	1'180'000.00	1'278'717.75
4024	Erbschafts- und Schenkungssteuern	128'737.50	77'000.00	89'549.90
4029	Eingang abgeschriebene Steuern	82'289.20	36'000.00	35'365.80
<b>403</b>	<b>Besitz- und Aufwandsteuern</b>	<b>42'080.00</b>	<b>38'500.00</b>	<b>39'120.00</b>
4033	Hundesteuer	42'080.00	38'500.00	39'120.00

## Finanzausgleich (Übersicht)

Konto	Text	Rechnung 2022	Budget 2022	Rechnung 2021
<b>3</b>	<b>Aufwand</b>			
3621.61	Lastenausgleich neue Aufgabenteilung	2'082'419.00	2'111'000.00	2'057'150.00
<b>4</b>	<b>Ertrag</b>			
4621.51	Mindestausstattung	0.00	0.00	0.00
4621.61	Pauschale Abgeltung Zentrumslasten	0.00	0.00	0.00
4621.61	Geografisch-topografischer Zuschuss	0.00	0.00	0.00
4621.61	Soziodemografischer Zuschuss	201'316.00	175'000.00	185'802.00
4622.71	Disparitätenabbau	388'670.00	186'000.00	416'597.00

### 1.1.5 Investitionsrechnung

Die Aktivierungsgrenze wurde vom Gemeinderat sowohl für den allgemeinen Haushalt wie auch für die Spezialfinanzierungen auf CHF 100'000.00 festgelegt. Das heisst, dass seit dem Rechnungsjahr 2016 Investitionen, welche unter der Aktivierungsgrenze liegen, über die Erfolgsrechnung verbucht und somit direkt abgeschrieben werden.

#### Gesamthaushalt

Die Gemeinde verzeichnet im Berichtsjahr über den Gesamthaushalt gesehen Nettoinvestitionen von 4,36 Millionen Franken. Das Budget 2022 rechnete mit Nettoinvestitionen von 5,79 Millionen Franken. Die Nettoinvestitionen des Gesamthaushalts liegen somit um 1,43 Millionen Franken unter dem Budgetwert.

#### Steuerhaushalt

Die wesentlichen Investitionsausgaben können wie folgt zusammengefasst werden:

Bewirtschaftung der Webseite = CHF 105'259.65, Strassenunterhalt = CHF 343'660.45, Schulzentrum Worboden (Projektierung)

CHF 753'174.45, Neubau Tagesschule Worb CHF 2'296'827.20, Heizsystem ZSA Hofmatt CHF 140'700.00, Darlehen Trägerverein offene Kinder- und Jugendarbeit CHF 150'000.00.

	Steuerhaushalt <i>Zusammenzug</i>	Rechnung 2022		Budget 2022		DIFFERENZ	
		Ausgaben	Einnahmen	Ausgaben	Einnahmen	Ausgaben	Einnahmen
	<b>INVESTITIONSRECHNUNG INSTITUTIONELL</b>	<b>4'065'085.00</b>	<b>11'542.00</b>	<b>4'751'000.00</b>	<b>432'000.00</b>	<b>-685'915.00</b>	<b>-420'458.00</b>
	<i>Nettoinvestitionen</i>		<i>4'053'543.00</i>		<i>4'319'000.00</i>		<i>-265'457.00</i>
1	<b>Präsidialabteilung</b>	<b>105'259.65</b>	<b>0.00</b>	<b>140'000.00</b>	<b>0.00</b>	<b>-34'740.35</b>	<b>0.00</b>
	<i>Nettoausgaben</i>		<i>105'259.65</i>		<i>140'000.00</i>		<i>-34'740.35</i>
3	<b>Bauabteilung</b>	<b>3'809'825.35</b>	<b>6'942.00</b>	<b>4'611'000.00</b>	<b>432'000.00</b>	<b>-801'174.65</b>	<b>-425'058.00</b>
	<i>Nettoausgaben</i>		<i>3'802'883.35</i>		<i>4'179'000.00</i>		<i>-376'116.65</i>
4	<b>Sozialdienste</b>	<b>150'000.00</b>	<b>4'600.00</b>	<b>0.00</b>	<b>0.00</b>	<b>150'000.00</b>	<b>4'600.00</b>
	<i>Nettoausgaben</i>		<i>145'400.00</i>		<i>0.00</i>		<i>145'400.00</i>
5	<b>Polizeiabteilung</b>	<b>0.00</b>	<b>0.00</b>	<b>.00</b>	<b>0.00</b>	<b>0.00</b>	<b>0.00</b>
	<i>Nettoausgaben</i>		<i>0.00</i>		<i>0.00</i>		<i>0.00</i>

## Spezialfinanzierungen

	Spezialfinanzierungen	Rechnung 2022		Budget 2022		DIFFERENZ	
		Ausgaben	Einnahmen	Ausgaben	Einnahmen	Ausgaben	Einnahmen
<b>350</b>	<b>Wasserversorgung</b>	<b>695'277.45</b>	<b>463'314.00</b>	<b>675'000.00</b>	<b>18'000.00</b>	<b>20'277.45</b>	<b>445'314.00</b>
	<i>Nettoausgaben</i>		231'963.45		657'000.00	425'036.55	
5031.04	Netzersatz Bernstrasse		148'219.00		0.00		148'219.00
5031.07	Netzerweiterung Wislen/Hofmatt/Lauigasse		73'247.00		0.00		73'247.00
5031.10	ESP Worboden Süd N9, Ersatz/Ergänzung Teil 1		11'848.00		0.00		11'848.00
5031.26	Netzersatz Bollstrasse	120'634.80		0.00		120'634.80	
5031.27	Netzersatz Bühlweg	5'810.25		0.00		5'810.25	
5031.28	Neuerschliessung Wattenwil-Bangerten	101'521.25		0.00		101'521.25	
5031.29	Netzersatz Langeloo-Murmösli	9'109.05		0.00		9'109.05	
5031.30	Netzersatz Schulhausstrasse ost	263'669.65	.00	400'000.00	18'000.00	-136'330.35	-18'000.00
5031.31	Netzersatz Blüemlisalpstrasse	194'532.45		15'000.00		179'532.45	
6030.03	Übertragung Transportleitung Gde Walkringen		167'000.00		0.00		167'000.00
6310.01	Kantonsbeiträge Wasserversorgung		63'000.00		0.00		63'000.00
350.26.1	Netzaufbau Wattenwil-Bangerten	.00		42'000.00		-42'000.00	
350.26.2	Netzaufbau Wattenwil-Bangerten, Ant. Einkaufss.	.00		158'000.00		-158'000.00	
350.32	Netzersatz Bergweg	.00		20'000.00		-20'000.00	
350.33	Netzersatz Hinterhausstrasse-Bächimattstrasse ost	.00		40'000.00		-40'000.00	
<b>355</b>	<b>Abwasserentsorgung</b>	<b>73'094.80</b>	<b>.00</b>	<b>1'193'000.00</b>	<b>378'000.00</b>	<b>-1'119'905.20</b>	<b>-378'000.00</b>
	<i>Nettoausgaben</i>		73'094.80		815'000.00		-741'905.20
5232.23	Leitungsvergrößerung Schulhausstrasse ost	7'849.20		0.00		7'849.20	
5292.03	GEP-Nachführung	65'245.60		0.00		65'245.60	
355.01	GEP Überprüfung/Erg. Gem. Ortsplanungs.	.00	.00	78'000.00	28'000.00	-78'000.00	-28'000.00
355.02.1	Hochwasserschutz Dentenberg, Renaturierung	.00		35'000.00		-35'000.00	
355.02.2	Hochwasserschutz Dentenberg, Renaturierung	.00		15'000.00		-15'000.00	
355.02.3	Hochwasserschutz Dentenberg, Renaturierung	.00		5'000.00		-5'000.00	
355.04	GEP Massnahmenpaket 4	.00		360'000.00		-360'000.00	
355.11	Meteorwasserleitung Enggiststeinstrasse	.00	.00	700'000.00	350'000.00	-700'000.00	-350'000.00

Im Bereich Wasserversorgung (Netzersatz/-erweiterung) wurden rund 0,7 Millionen Franken verbaut. Dank den Einnahmen belaufen sich die Nettoinvestitionen lediglich auf rund CHF 232'000. Budgetiert waren Nettoinvestitionen in der Höhe von CHF 657'000.00.

In der Spezialfinanzierung Abwasserentsorgung wurde im Rechnungsjahr praktisch nichts ausgegeben. Die Nettoausgaben betragen lediglich rund CHF 73'000.00, budgetiert wurden Nettoinvestitionen im Betrag von CHF 815'000.00.

### **1.1.6 Bilanz**

#### **Entwicklung der Bilanz**

##### *Aktiven:*

Das Finanzvermögen hat sich um rund 1,87 Millionen Franken reduziert und verzeichnet neu einen Bestand von 34,77 Millionen Franken.

Das Verwaltungsvermögen hat sich um rund 2,39 Millionen Franken erhöht und beläuft sich per 31.12.2022 auf 36,58 Millionen Franken.

##### *Passiven:*

Das Fremdkapital hat um rund 0,36 Millionen Franken abgenommen und weist per 31.12.2022 einen Bestand von 22,60 Millionen Franken aus.

Das Eigenkapital beträgt total 48,74 Millionen Franken, gegliedert in Spezialfinanzierungen von 8,35 Millionen Franken, Vorfinanzierungen von 22,72 Millionen Franken, den Reserven von 7,03 Millionen Franken und dem Bilanzüberschuss von 10,64 Millionen Franken.

#### **Entwicklung der Reserven**

Die Finanzpolitische Reserve (2940) hat sich um 1,71 Millionen Franken erhöht und weist neu einen Bestand von CHF 5'632'230.32 aus.

Die Neubewertungsreserve FV (29600) weist per 31.12.2022 einen Wert von CHF 1'021'929.75 aus.

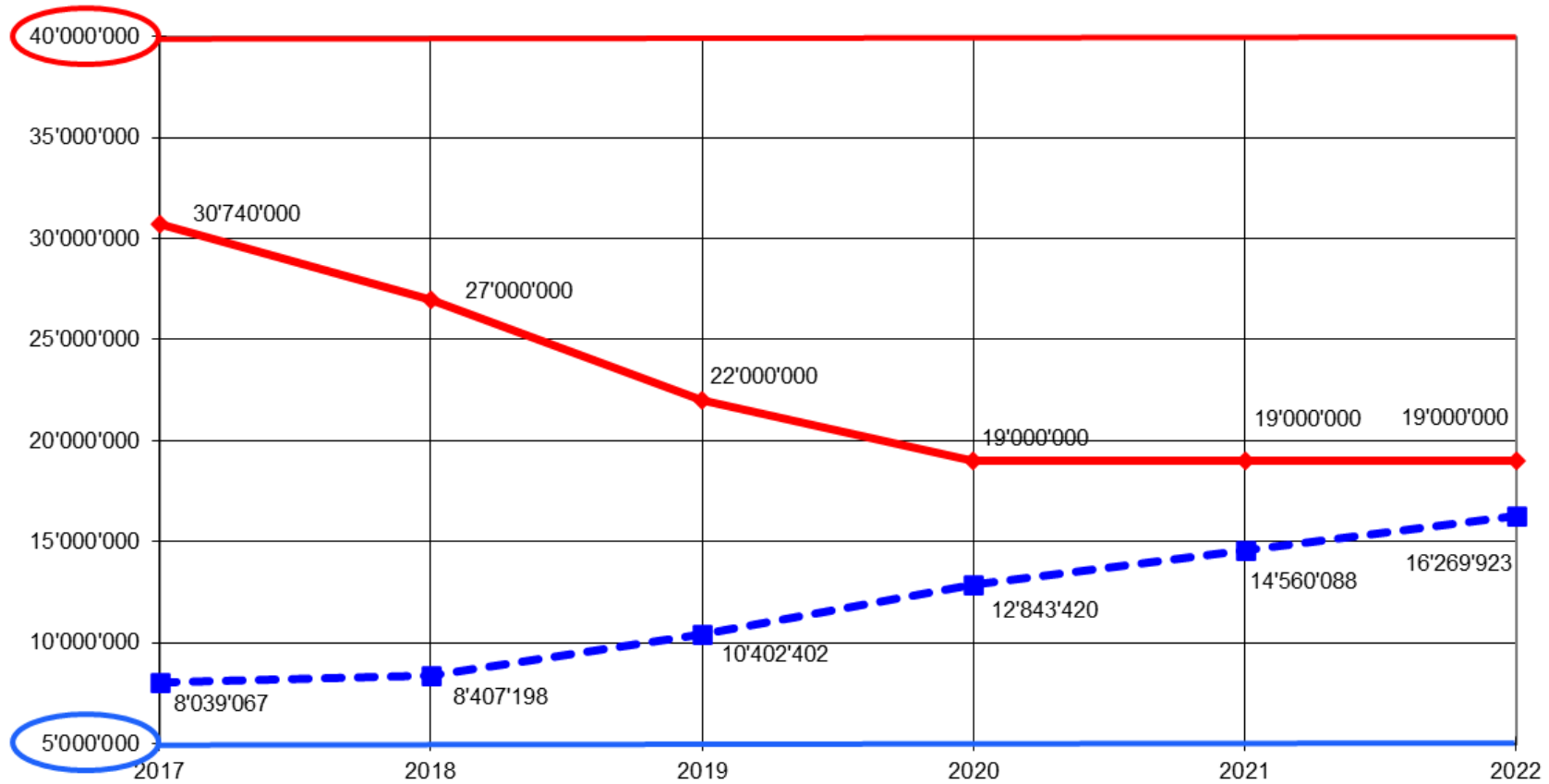
Die Schwankungsreserve (29601) beläuft sich unverändert auf CHF 375'110.00.

#### **Finanzielle Situation**

Die finanzielle Situation hat sich weiter verbessert. Die Finanzverbindlichkeiten belaufen sich auf 19,0 Millionen Franken, die selbst bestimmte Obergrenze liegt bei 40,0 Millionen Franken. Das Eigenkapital (Bilanzüberschuss und Finanzpolitische Reserve) hat sich um 1,7 Millionen Franken erhöht; die selbst bestimmte Untergrenze beträgt 5,0 Millionen Franken.

*(vgl. nachstehende Grafik)*

## Finanzielle Situation 2017 - 2022



-■- Eigenkapital inkl. finanzpolitische Reserve: > 5 Mio.

-◆- Finanzverbindlichkeiten (FK): Limite 40 Mio.



### 1.1.7 Nachkredite

Die Nachkredittabelle (vgl. 11.8.2) gibt Auskunft über alle Nachkredite über CHF 5'000.00. Der **Gemeinderat** hat unter dem Jahr Nachkredite in der Höhe von CHF 1'060'259.30 gesprochen, welche jedoch nicht alle beansprucht wurden. Bei Abschluss der Jahresrechnung 2022 sind zusätzlich Nachkredite in der Höhe von **CHF 4'520'502.07** zu sprechen, welche alle in die Kompetenz des Gemeinderates fallen.

Total <i>gebundene</i> Nachkredite	CHF	3'681'888.78
Total <i>neue</i> Nachkredite über 5'000 Franken	CHF	623'334.04
Total <i>neue</i> Nachkredite unter 5'000 Franken	CHF	215'279.25
Total zu beschliessende Nachkredite bei Rechnungsabschluss	<b>CHF</b>	<b><u>4'520'502.07</u></b>

In die Kompetenz des Grossen Gemeinderates fallende Nachkredite gibt es keine.

## 1.2 Spezialfinanzierungen

**Spezialfinanzierungen** (gebührenfinanzierte Bereiche)  
(Art. 30 Bst. b FHDV)

<b>SF Wasserversorgung</b>	<b>Rechnung 2022</b>	<b>Budget 2022</b>	<b>Rechnung 2021</b>
Erfolg	-414'412.60	-235'229.20	-71'707.10
	<u>Bilanz per 31.12.</u>		<u>Bilanz per 31.12.</u>
Verwaltungsvermögen (Kto. 14031)	5'281'516.00		4'452'735.00
Anlagen im Bau WV (Kto. 14071)	0.00		668'974.00
Bestand Werterhalt (Kto. 29301.01)	9'717'918.45		9'401'549.90
Bestand SF Rechnungsausgleich (Kto. 29001.01)	523'730.20		938'142.80
Bestand SF Übertragung VV Primäranlagen (Kto. 29001.02)	6'435'750.00		6'435'750.00
Bestand SF Übertragung VV Leitung Muri (Kto. 29001.03)	365'000.00		365'000.00

<b>SF Abwasserentsorgung</b>	<b>Rechnung 2022</b>	<b>Budget 2022</b>	<b>Rechnung 2021</b>
Erfolg	123'725.55	-304'477.00	-939'529.30
	<u>Bilanz per 31.12.</u>		<u>Bilanz per 31.12.</u>
Verwaltungsvermögen (Kto. 14032)	427'222.00		425'362.00
Anlagen im Bau AWE (Kto. 14072)	0.00		0.00
Bestand Werterhalt (Kto. 29302.01)	11'832'972.00		11'555'958.85
Bestand SF Rechnungsausgleich (Kto. 29002.01)	525'474.65		401'749.10

<b>SF Abfallentsorgung</b>	<b>Rechnung 2022</b>	<b>Budget 2022</b>	<b>Rechnung 2021</b>
Erfolg	166'628.79	30'265.00	4'805.14
	<u>Bilanz per 31.12.</u>		<u>Bilanz per 31.12.</u>
Bestand SF Rechnungsausgleich (Kto. 29003.01)	410'662.57		244'033.78

## 1.3 Controllingberichte

### 1.3.1 Worber Post

Die Ziele der Produktedefinition wurden erreicht. Im 1. und 2. Semester sind je sechs Ausgaben planmässig erschienen. Die Vorgabe von mindestens 8 Seiten pro Ausgabe wurde übertroffen, jede Ausgabe hatte 12 bis 14 Seiten. Die Berichterstattung erfolgte vielseitig und aktuell. Sämtliche Themenbereiche wie Bildung, Politik, Wirtschaft, Kultur, Sport und Gesellschaft wurden berücksichtigt. Dabei erfolgte eine klare Trennung zwischen Berichterstattung und Kommentaren. Die Mitteilungen der Behörden und der Verwaltung sind pünktlich und unverändert erschienen. Sämtliche Worber Parteien haben regelmässig im Politforum publiziert und sich an die Vorgaben gehalten. Im Berichtsjahr fanden erfreulicherweise wieder mehr Veranstaltungen statt, auf welche im Vorfeld hingewiesen wurde. Gegenüber dem 1. Semester, wo keine Leserbriefe erschienen sind, wurden im 2. Semester sechs Leserbriefe publiziert. Es sind keine Inserate mit ehrverletzendem, rassistischem oder kreditschädigendem Inhalt erschienen. Der Gemeindebeitrag von CHF 85'000.00 wurde wiederum in zwei Raten überwiesen.

#### *Ergänzungen und Bemerkungen:*

Therese Stoos, langjähriges Mitglied im Redaktionsteam, hat die Worber Post per Ende Dezember 2022 verlassen. Sie wird aber weiterhin Buchrezensionen unter der Rubrik «läse z Worb» verfassen. Für das Ressort Kultur konnte Franziska Niklaus aus Rüfenacht dazu gewonnen werden. Therese Stoos wird an dieser Stelle besonders gedankt.

### 1.3.2 Beschäftigungsprogramm gleis2

Das Angebot ist dasselbe geblieben wie in den Vorjahren. Die Arbeitsbereiche sind vielfältig, so dass die zugewiesenen Personen ihren Fähigkeiten und Neigungen entsprechend engagiert werden können. Dies macht das gleis2 sozialwerk attraktiv. Der zentrale Standort ist von Vorteil und die Nähe zum öffentlichen Verkehr für die Klienten wichtig. Die Vorschriften werden nach der SUVA-Arbeitssicherheit eingehalten. Schutzmasken-Brillen, Gehörschutz und Handschuhe werden abgegeben. Falls sich ein Mitarbeiter nicht an die Vorgaben hält oder über zu wenig Deutschkenntnisse verfügt, wird er von der Maschine abgezogen. Die Belegung und somit auch die Produktivität waren höher als in der vorherigen Periode. Die Sprachvoraussetzungen sind oftmals begrenzt und teils sind Übersetzungen nötig. Es wird festgestellt, dass über 50jährige Personen nur unter erschwerten Bedingungen in den Arbeitsmarkt finden. Die Zusammenarbeit mit den Sozialdiensten Worb hat funktioniert und die regelmässigen Rückmeldungen erfolgen jeweils. Im März 2022 hat der Sozialdienst Worb dem gleis2 ein Besuch erstattet. Es konnte ein Kennenlernen und Austausch neben den Bürotischen stattfinden, was für beide Parteien wichtig war. Nach wie vor wird nach einem neuen, zentrumsnahen Standort gesucht.

## 2 ECKDATEN

### 2.1 Übersicht

	Rechnung 2022	Budget 2022	Rechnung 2021
Jahresergebnis ER Gesamthaushalt	-124'058.26	-509'441.20	710'236.81
Jahresergebnis ER Allgemeiner Haushalt	0.00	0.00	1'716'668.07
Jahresergebnis gesetzliche Spezialfinanzierungen	-124'058.26	-509'441.20	-1'006'431.26
Steuerertrag natürliche Personen (SG 400)	26'542'212.90	28'543'000.00	26'187'240.70
Steuerertrag juristische Personen (SG 401)	1'770'764.30	1'620'800.00	1'301'923.85
Liegenschaftssteuer	2'870'307.90	2'665'000.00	2'836'057.90
Nettoinvestitionen Gesamthaushalt	4'358'601.25	5'791'000.00	1'695'734.95
Bestand Finanzvermögen	34'765'541.14		36'633'589.36
Bestand Verwaltungsvermögen Gesamthaushalt	36'579'346.73		34'184'707.13
Bestand Verwaltungsvermögen Allgemeiner Haushalt	30'368'647.73		28'035'443.13
Bestand Verwaltungsvermögen Spezialfinanzierungen *	6'210'699.00		6'149'264.00
<i>*inkl. Feuerwehr</i>			
Fremdkapital	22'601'398.09		22'962'065.34
Eigenkapital	48'743'489.78		47'856'231.15
Finanzpolitische Reserve	5'632'230.32		3'922'394.83
Bilanzüberschuss/-fehlbetrag	10'637'692.88		10'637'692.88

## 2.2 Selbstfinanzierung / Finanzierungsergebnis

		Gemeinde Worb		
<b>Selbstfinanzierung / Finanzierungsergebnis</b>				
		<b>Rechnung 2022</b>	<b>Budget 2022</b>	<b>Rechnung 2021</b>
90	Ergebnis Gesamthaushalt	-124'058.26	-509'441.20	710'236.81
33	Abschreibung Verwaltungsvermögen	1'963'961.65	1'886'457.00	1'728'565.25
35	Einlagen in Fonds und Spezialfinanzierungen	969'517.00	1'685'856.00	1'702'898.00
45	Entnahmen aus Fonds und Spezialfinanzierungen	-353'483.30	-2'152'750.00	-611'374.35
364	Wertberichtigung Darlehen Verwaltungsvermögen			
365	Wertberichtigung Beteiligungen Verwaltungsvermögen			
366	Abschreibungen Investitionsbeiträge			
389	Einlagen in das Eigenkapital	2'532'148.99	32'000.00	406'520.00
489	Entnahmen aus dem Eigenkapital	-2'137'282.00	-341'641.80	-719'013.05
4490	Aufwertung Verwaltungsvermögen			
	<b>Selbstfinanzierung</b>	<b>2'850'804.08</b>	<b>600'480.00</b>	<b>3'217'832.66</b>
<b>Nettoinvestitionen</b>				
6900	Investitionsausgaben	4'833'457.25		3'128'089.90
5900	Investitionseinnahmen	474'856.00		1'432'354.95
	<b>Nettoinvestitionen</b>	<b>4'358'601.25</b>		<b>1'695'734.95</b>
	<b>Finanzierungsergebnis</b>	<b>-1'507'797.17</b>	<b>600'480.00</b>	<b>1'522'097.71</b>

## 2.3 Gestufte Erfolgsausweise

### 2.3.1 Gesamter Haushalt

		Gemeinde Worb		
<b>Gesamter Haushalt</b>				
		Rechnung 2022	Budget 2022	Rechnung 2021
	<b>Betrieblicher Aufwand</b>			
30	Personalaufwand	10'689'308.60	10'709'209.95	10'288'676.40
31	Sach- und übriger Betriebsaufwand	9'280'842.29	9'770'119.05	8'740'511.35
33	Abschreibungen Verwaltungsvermögen	1'963'961.65	1'886'457.00	1'728'565.25
35	Einlagen Fonds und Spezialfinanzierungen	969'517.00	1'685'856.00	1'702'898.00
36	Transferaufwand	32'197'023.81	35'365'319.00	31'092'347.80
37	Durchlaufende Beiträge	0.00	0.00	0.00
	<b>Betrieblicher Aufwand</b>	<b>55'100'653.35</b>	<b>59'416'961.00</b>	<b>53'552'998.80</b>
	<b>Betrieblicher Ertrag</b>			
40	Fiskalertrag	33'464'145.95	34'160'300.00	31'767'975.90
41	Regalien und Konzessionen	417'006.05	370'300.00	415'198.00
42	Entgelte	9'018'073.23	9'246'959.80	9'485'084.00
43	Verschiedene Erträge	25'804.05	0.00	0.00
45	Entnahmen Fonds u. Spezialfinanzierungen	353'483.30	2'152'750.00	611'374.35
46	Transferertrag	11'583'496.66	12'142'114.90	11'581'044.04
47	Durchlaufende Beiträge	0.00	0.00	0.00
	<b>Betrieblicher Ertrag</b>	<b>54'862'009.24</b>	<b>58'072'424.70</b>	<b>53'860'676.29</b>
	<b>Ergebnis aus betrieblicher Tätigkeit</b>	<b>-238'644.11</b>	<b>-1'344'536.30</b>	<b>307'677.49</b>
	<b>Ergebnis aus Finanzierung</b>			
34	Finanzaufwand	354'052.88	279'000.00	1'395'386.94
44	Finanzertrag	863'505.72	897'167.00	1'485'453.21
	<b>Ergebnis aus Finanzierung</b>	<b>509'452.84</b>	<b>618'167.00</b>	<b>90'066.27</b>
	<b>Operatives Ergebnis</b>	<b>270'808.73</b>	<b>-726'369.30</b>	<b>397'743.76</b>
	<b>Ausserordentliches Ergebnis</b>			
38	Ausserordentlicher Aufwand	2'532'148.99	32'000.00	406'520.00
48	Ausserordentlicher Ertrag	2'137'282.00	341'641.80	719'013.05
	<b>Ausserordentliches Ergebnis</b>	<b>-394'866.99</b>	<b>309'641.80</b>	<b>312'493.05</b>
	<b>Gesamtergebnis Erfolgsrechnung</b>	<b>-124'058.26</b>	<b>-416'727.50</b>	<b>710'236.81</b>
	(+ = Ertragsüberschuss / - = Aufwandüberschuss)			

## 2.3.2 Allgemeiner Haushalt

		Gemeinde Worb		
<b>Allgemeiner Haushalt</b>				
		Rechnung 2022	Budget 2022	Rechnung 2021
	<b>Betrieblicher Aufwand</b>			
30	Personalaufwand	10'306'861.25	10'318'079.95	9'909'377.70
31	Sach- und übriger Betriebsaufwand	7'092'326.04	7'726'973.85	6'876'993.75
33	Abschreibungen Verwaltungsvermögen	1'885'016.00	1'783'707.00	1'661'931.90
35	Einlagen Fonds und Spezialfinanzierungen	22'652.00	780'000.00	788'563.00
36	Transferaufwand	30'435'463.56	33'361'617.00	29'222'808.80
37	Durchlaufende Beiträge	0.00	0.00	0.00
	<b>Betrieblicher Aufwand</b>	<b>49'742'318.85</b>	<b>53'970'377.80</b>	<b>48'459'675.15</b>
	<b>Betrieblicher Ertrag</b>			
40	Fiskalertrag	33'464'145.95	34'160'300.00	31'767'975.90
41	Regalien und Konzessionen	415'906.05	370'000.00	413'898.00
42	Entgelte	4'040'722.29	4'497'529.80	4'647'704.01
43	Verschiedene Erträge	25'804.05	0.00	0.00
45	Entnahmen Fonds u. Spezialfinanzierungen	0.00	2'050'000.00	408'857.00
46	Transferertrag	11'519'254.66	12'062'552.90	11'443'302.04
47	Durchlaufende Beiträge	0.00	0.00	0.00
	<b>Betrieblicher Ertrag</b>	<b>49'465'833.00</b>	<b>53'140'382.70</b>	<b>48'681'736.95</b>
	<b>Ergebnis aus betrieblicher Tätigkeit</b>	<b>-276'485.85</b>	<b>-829'995.10</b>	<b>222'061.80</b>
34	Finanzaufwand	187'052.88	279'000.00	298'239.99
44	Finanzertrag	858'405.72	892'067.00	1'480'353.21
	<b>Ergebnis aus Finanzierung</b>	<b>671'352.84</b>	<b>613'067.00</b>	<b>1'182'113.22</b>
	<b>Operatives Ergebnis</b>	<b>394'866.99</b>	<b>-216'928.10</b>	<b>1'404'175.02</b>
38	Ausserordentlicher Aufwand	2'532'148.99	32'000.00	406'520.00
48	Ausserordentlicher Ertrag	2'137'282.00	341'641.80	719'013.05
	<b>Ausserordentliches Ergebnis</b>	<b>-394'866.99</b>	<b>309'641.80</b>	<b>312'493.05</b>
	<b>Gesamtergebnis Erfolgsrechnung</b>	<b>0.00</b>	<b>92'713.70</b>	<b>1'716'668.07</b>
	(+ = Ertragsüberschuss / - = Aufwandüberschuss)			

## 2.3.3 Spezialfinanzierung Wasserversorgung

Gemeinde Worb			
<b>Wasserversorgung</b>			
	Rechnung 2022	Budget 2022	Rechnung 2021
	<b>Betrieblicher Aufwand</b>		
30	Personalaufwand	205'526.40	210'950.00
31	Sach- und übriger Betriebsaufwand	1'211'384.90	1'035'581.20
33	Abschreibungen Verwaltungsvermögen	72'956.45	82'600.00
35	Einlagen Fonds und Spezialfinanzierungen	388'525.00	383'800.00
36	Transferaufwand	30'000.00	23'900.00
37	Durchlaufende Beiträge	0.00	0.00
	<b>Betrieblicher Aufwand</b>	<b>1'908'392.75</b>	<b>1'736'831.20</b>
	<b>Betrieblicher Ertrag</b>		
40	Fiskalertrag	0.00	0.00
41	Regalien und Konzessionen	1'100.00	300.00
42	Entgelte	1'543'021.70	1'373'280.00
43	Verschiedene Erträge	0.00	0.00
45	Entnahmen Fonds u. Spezialfinanzierungen	72'156.45	82'600.00
46	Transferertrag	40'802.00	41'522.00
47	Durchlaufende Beiträge	0.00	0.00
	<b>Betrieblicher Ertrag</b>	<b>1'657'080.15</b>	<b>1'497'702.00</b>
	<b>Ergebnis aus betrieblicher Tätigkeit</b>	<b>-251'312.60</b>	<b>-75'607.10</b>
	<b>Ergebnis aus Finanzierung</b>		
34	Finanzaufwand	167'000.00	0.00
44	Finanzertrag	3'900.00	3'900.00
	<b>Ergebnis aus Finanzierung</b>	<b>-163'100.00</b>	<b>3'900.00</b>
	<b>Operatives Ergebnis</b>	<b>-414'412.60</b>	<b>-71'707.10</b>
38	Ausserordentlicher Aufwand	0.00	0.00
48	Ausserordentlicher Ertrag	0.00	0.00
	<b>Ausserordentliches Ergebnis</b>	<b>0.00</b>	<b>0.00</b>
	<b>Gesamtergebnis Erfolgsrechnung</b>	<b>-414'412.60</b>	<b>-71'707.10</b>
	(+ = Ertragsüberschuss / - = Aufwandüberschuss)		



## 2.3.4 Spezialfinanzierung Abwasserentsorgung

		Gemeinde Worb		
		<b>Abwasserentsorgung</b>		
		Rechnung 2022	Budget 2022	Rechnung 2021
	<b>Betrieblicher Aufwand</b>			
30	Personalaufwand	2'235.00	4'340.00	2'325.00
31	Sach- und übriger Betriebsaufwand	393'462.90	442'624.00	260'240.30
33	Abschreibungen Verwaltungsvermögen	5'989.20	20'150.00	5'891.00
35	Einlagen Fonds und Spezialfinanzierungen	558'340.00	522'056.00	543'132.00
36	Transferaufwand	1'329'707.75	1'404'692.00	1'271'253.80
37	Durchlaufende Beiträge	0.00	0.00	0.00
	<b>Betrieblicher Aufwand</b>	<b>2'289'734.85</b>	<b>2'393'862.00</b>	<b>2'082'842.10</b>
	<b>Betrieblicher Ertrag</b>			
40	Fiskalertrag	0.00	0.00	0.00
41	Regalien und Konzessionen	0.00	0.00	0.00
42	Entgelte	2'107'983.55	2'045'715.00	2'039'094.75
43	Verschiedene Erträge	0.00	0.00	0.00
45	Entnahmen Fonds u. Spezialfinanzierungen	281'326.85	20'150.00	142'575.00
46	Transferertrag	22'950.00	22'320.00	57'590.00
47	Durchlaufende Beiträge	0.00	0.00	0.00
	<b>Betrieblicher Ertrag</b>	<b>2'412'260.40</b>	<b>2'088'185.00</b>	<b>2'239'259.75</b>
	<b>Ergebnis aus betrieblicher Tätigkeit</b>	<b>122'525.55</b>	<b>-305'677.00</b>	<b>156'417.65</b>
34	Finanzaufwand	0.00	0.00	1'097'146.95
44	Finanzertrag	1'200.00	1'200.00	1'200.00
	<b>Ergebnis aus Finanzierung</b>	<b>1'200.00</b>	<b>1'200.00</b>	<b>-1'095'946.95</b>
	<b>Operatives Ergebnis</b>	<b>123'725.55</b>	<b>-304'477.00</b>	<b>-939'529.30</b>
38	Ausserordentlicher Aufwand	0.00	0.00	0.00
48	Ausserordentlicher Ertrag	0.00	0.00	0.00
	<b>Ausserordentliches Ergebnis</b>	<b>0.00</b>	<b>0.00</b>	<b>0.00</b>
	<b>Gesamtergebnis Erfolgsrechnung</b>	<b>123'725.55</b>	<b>-304'477.00</b>	<b>-939'529.30</b>
	(+ = Ertragsüberschuss / - = Aufwandüberschuss)			

## 2.3.5 Spezialfinanzierung Abfall

		Gemeinde Worb		
		<b>Abfall</b>		
		<b>Rechnung 2022</b>	<b>Budget 2022</b>	<b>Rechnung 2021</b>
	<b>Betrieblicher Aufwand</b>			
30	Personalaufwand	174'685.95	175'840.00	172'717.35
31	Sach- und übriger Betriebsaufwand	583'668.45	564'940.00	533'716.50
33	Abschreibungen Verwaltungsvermögen	0.00	0.00	0.00
35	Einlagen Fonds und Spezialfinanzierungen	0.00	0.00	0.00
36	Transferaufwand	401'852.50	575'110.00	575'085.20
37	Durchlaufende Beiträge	0.00	0.00	0.00
	<b>Betrieblicher Aufwand</b>	<b>1'160'206.90</b>	<b>1'315'890.00</b>	<b>1'281'519.05</b>
	<b>Betrieblicher Ertrag</b>			
40	Fiskalertrag	0.00	0.00	0.00
41	Regalien und Konzessionen	0.00	0.00	0.00
42	Entgelte	1'326'345.69	1'330'435.00	1'285'124.19
43	Verschiedene Erträge	0.00	0.00	0.00
45	Entnahmen Fonds u. Spezialfinanzierungen	0.00	0.00	0.00
46	Transferertrag	490.00	15'720.00	1'200.00
47	Durchlaufende Beiträge	0.00	0.00	0.00
	<b>Betrieblicher Ertrag</b>	<b>1'326'835.69</b>	<b>1'346'155.00</b>	<b>1'286'324.19</b>
	<b>Ergebnis aus betrieblicher Tätigkeit</b>	<b>166'628.79</b>	<b>30'265.00</b>	<b>4'805.14</b>
34	Finanzaufwand	0.00	0.00	0.00
44	Finanzertrag	0.00	0.00	0.00
	<b>Ergebnis aus Finanzierung</b>	<b>0.00</b>	<b>0.00</b>	<b>0.00</b>
	<b>Operatives Ergebnis</b>	<b>166'628.79</b>	<b>30'265.00</b>	<b>4'805.14</b>
38	Ausserordentlicher Aufwand	0.00	0.00	0.00
48	Ausserordentlicher Ertrag	0.00	0.00	0.00
	<b>Ausserordentliches Ergebnis</b>	<b>0.00</b>	<b>0.00</b>	<b>0.00</b>
	<b>Gesamtergebnis Erfolgsrechnung</b>	<b>166'628.79</b>	<b>30'265.00</b>	<b>4'805.14</b>
	(+ = Ertragsüberschuss / - = Aufwandüberschuss)			

### 3 BILANZ

		Gemeinde Worb			
		<b>Bilanz</b>			
		1.1.2022	Zuwachs	Abgang	31.12.2022
<b>1</b>	<b>Aktiven</b>	<b>70'818'296.49</b>	<b>221'477'373.26</b>	<b>220'950'781.88</b>	<b>71'344'887.87</b>
<b>10</b>	<b>Finanzvermögen</b>	<b>36'633'589.36</b>	<b>212'129'217.36</b>	<b>213'997'265.58</b>	<b>34'765'541.14</b>
100	Flüssige Mittel u. kurzfrist. Geldanlagen	11'014'741.66	91'796'922.09	94'016'375.32	8'795'288.43
101	Forderungen	17'053'839.39	119'749'050.77	119'393'273.65	17'409'616.51
104	Aktive Rechnungsabgrenzungen	401'723.81	411'331.50	401'723.81	411'331.50
106	Vorräte und angefangenen Arbeiten	188'204.10	160'853.00	185'892.80	163'164.30
107	Finanzanlagen	166'046.00	11'060.00		177'106.00
108	Sachanlagen FV	7'809'034.40			7'809'034.40
<b>14</b>	<b>Verwaltungsvermögen</b>	<b>34'184'707.13</b>	<b>9'348'155.90</b>	<b>6'953'516.30</b>	<b>36'579'346.73</b>
140	Sachanlagen VV	21'749'615.40	7'950'530.25	6'366'827.25	23'333'318.40
142	Immaterielle Anlagen	815'058.30	1'247'625.65	578'391.05	1'484'292.90
144	Darlehen	5'141'856.43	150'000.00	8'298.00	5'283'558.43
145	Beteiligungen, Grundkapitalien	6'478'177.00			6'478'177.00
<b>2</b>	<b>Passiven</b>	<b>70'818'296.49</b>	<b>61'834'204.85</b>	<b>61'307'613.47</b>	<b>71'344'887.87</b>
<b>20</b>	<b>Fremdkapital</b>	<b>22'962'065.34</b>	<b>55'323'484.75</b>	<b>55'684'152.00</b>	<b>22'601'398.09</b>
200	Laufende Verbindlichkeiten	2'845'132.15	50'612'096.60	50'941'769.90	2'515'458.85
201	Kurzfristige Finanzverbindlichkeiten		4'000'000.00		4'000'000.00
204	Passive Rechnungsabgrenzungen	45'133.60	97'657.10	45'133.60	97'657.10
205	Kurzfristige Rückstellungen	242'239.65	29'990.75	9'147.40	263'083.00
206	Langfristige Finanzverbindlichkeiten	19'000'000.00		4'000'000.00	15'000'000.00
208	Langfristige Rückstellungen	397'650.05			397'650.05
209	Verbindlichk.ggü.SF u.Fonds im FK	431'909.89	583'740.30	688'101.10	327'549.09
<b>29</b>	<b>Eigenkapital</b>	<b>47'856'231.15</b>	<b>6'510'720.10</b>	<b>5'623'461.47</b>	<b>48'743'489.78</b>
290	Verpfl.(+),Vorschüsse(-)ggü.Spezialfin.	8'453'548.04	313'006.34	414'412.60	8'352'141.78
293	Vorfinanzierungen	23'104'905.65	2'771'210.20	3'151'730.80	22'724'385.05
294	Reserven	3'922'394.83	1'709'835.49		5'632'230.32
296	Neubewertungsreserve Finanzvermögen	1'737'689.75		340'650.00	1'397'039.75
299	Bilanzüberschuss /-fehlbetrag	10'637'692.88	1'716'668.07	1'716'668.07	10'637'692.88

## 4 INSTITUTIONEN

### 4.1 Erfolgsrechnung

Gemeinde Worb

#### Erfolgsrechnung

		Rechnung 2022		Budget 2022		Rechnung 2021	
		Aufwand	Ertrag	Aufwand	Ertrag	Aufwand	Ertrag
<b>ERFOLGSRECHNUNG INSTITUTIONELL</b>		<b>59'186'069.86</b>	<b>59'186'069.86</b>	<b>60'697'386.00</b>	<b>60'790'099.70</b>	<b>56'215'210.88</b>	<b>57'931'878.95</b>
Ertragsüberschuss				92'713.70		1'716'668.07	
<b>1</b>	<b>Präsidialabteilung</b>	<b>13'471'715.02</b>	<b>3'048'225.44</b>	<b>13'985'778.15</b>	<b>3'375'388.90</b>	<b>11'695'536.39</b>	<b>1'499'773.54</b>
	Nettoaufwand		10'423'489.58		10'610'389.25		10'195'762.85
<b>2</b>	<b>Finanzabteilung</b>	<b>6'156'305.05</b>	<b>35'716'120.95</b>	<b>4'838'778.80</b>	<b>36'077'731.80</b>	<b>5'049'950.39</b>	<b>35'018'889.80</b>
	Nettoertrag	29'559'815.90		31'238'953.00		29'968'939.41	
<b>3</b>	<b>Bauabteilung</b>	<b>15'586'117.39</b>	<b>7'596'609.81</b>	<b>15'470'704.20</b>	<b>7'021'265.20</b>	<b>15'414'627.09</b>	<b>7'845'719.18</b>
	Nettoaufwand		7'989'507.58		8'449'439.00		7'568'907.91
<b>4</b>	<b>Sozialdienste</b>	<b>21'531'688.15</b>	<b>11'535'912.81</b>	<b>23'691'237.20</b>	<b>13'108'713.00</b>	<b>21'606'085.13</b>	<b>12'226'788.03</b>
	Nettoaufwand		9'995'775.34		10'582'524.20		9'379'297.10
<b>5</b>	<b>Polizeiabteilung</b>	<b>2'440'244.25</b>	<b>1'289'200.85</b>	<b>2'710'887.65</b>	<b>1'207'000.80</b>	<b>2'449'011.88</b>	<b>1'340'708.40</b>
	Nettoaufwand		1'151'043.40		1'503'886.85		1'108'303.48

#### 4.1.1 Präsidialabteilung

Die Präsidialabteilung schliesst mit einem Nettoaufwand von 10,42 Millionen Franken ab und liegt damit um CHF 186'899.67 unter dem Budget.

*Begründungen für grössere Budgetabweichungen:*

- Konto 110.3158.01: Weil die Anzahl der User höher war als budgetiert, führte dies zu höheren Software-Lizenzkosten (CHF 30'787.75; NK 24'500.00).
- Konto 113.3635.02: Weil die Anlage wegen Corona teilweise geschlossen war, blieb der Betriebsbeitrag an die Sportzentrum Worb AG um CHF 155'075.00 unter dem Budgetwert.
- Konto 113.3635.09: Die Sanierung der Eisanlage in der Sportzentrum Worb AG konnte um CHF 100'000.00 unter Budget realisiert werden.
- Konti 113.4500.01 und 4893.01: Die Entnahme aus der Spezialfinanzierung Freibad und Kunsteisbahn musste über ein anderes Konto abgewickelt werden und fiel um CHF 255'075.00 tiefer aus als budgetiert.
- Konto 163.3635.05: Die Beiträge an die Musikschule Worblental/Kiesental fielen um CHF 43'594.25 tiefer aus als vorgesehen.
- Konto 174.3113.01: Zum Zeitpunkt der Budgetierung ging man von einem Kauf der Schülergeräte aus. Tatsächlich wurden sie aber dann gemietet, was eine Budgetunterschreitung von CHF 78'156.55 zur Folge hatte.
- Konto 176.3010.01: Minderaufwand bei den Besoldungskosten der Tagesschule von CHF 137'800.80, weil wegen der tieferen Schülerzahlen auch die Betreuungsstunden tiefer waren. Dadurch wurden allerdings auch weniger Kantonsbeiträge geleistet (Kto. 176.4631.01, minus CHF 125'644.00).

#### 4.1.2 Finanzabteilung

Die Finanzabteilung schliesst bei einem Nettoertrag von 29,56 Millionen Franken um CHF 1'679'137.10 schlechter ab als budgetiert.

*Begründungen für grössere Budgetabweichungen:*

- Konto 200.3894.01: Die gesetzlich vorgeschriebene Einlage in die Finanzpolitische Reserve in der Höhe von CHF 1'709'835.49 konnte nicht vorhergesehen werden (kein Budgetwert erfasst).
- Konto 215.4622.71: Die Leistungen aus dem Finanzausgleich fielen um CHF 202'670.00 höher aus als budgetiert.
- Konti 230.4xx.xx: Die obligatorischen Periodischen Steuern liegen um rund 2 Mio. Franken tiefer aus als erhofft.
- Konto 232.3180.01: Die Wertberichtigung auf Steuerforderungen musste nicht im budgetierten Umfang getätigt werden, was zu einer Budgetunterschreitung von CHF 204'600.00 geführt hat.
- Konti 233.4xx.xx: Die obligatorischen aperiodischen Steuern (Nach- und Strafsteuern sowie Grundstückgewinnsteuern) schliessen um insgesamt rund 1 Mio. Franken über dem Budget ab.
- Konto 234.4021.01: Die Liegenschaftssteuern liegen um CHF 205'307.90 über dem veranschlagten Wert.
- Konto 235.4xxx.xx: Die Erbschafts- und Schenkungssteuern sowie die Ertragsanteile an den direkten Bundessteuern schliessen um insgesamt CHF 137'693.20 besser ab als budgetiert.

### 4.1.3 Bauabteilung

Die Bauabteilung schliesst bei einem Nettoaufwand von 7,99 Millionen Franken um CHF 459'931.42 besser ab als budgetiert.

*Begründungen für grössere Budgetüberschreitungen:*

- Konto 313.3140.03: Für den Unterhalt der Naturschutzgebiete (Vorprojekt Steckibach, Biberbauten) musste ein Nachkredit über CHF 60'000.00 gesprochen werden. Der Mehraufwand beläuft sich auf CHF 62'101.95.
- Konto 320.3320.91: Die planmässigen Abschreibungen im Bereich Raumplanung liegen um CHF 73'779.15 über dem Budgetwert.
- Konto 330.4260.02: Für Lohnausfall- und Unfallgelder wurden insgesamt CHF 54'435.15 zurückerstattet, welche nicht budgetiert waren.
- Konto 332.3141.01: Der bauliche Strassenunterhalt liegt um CHF 74'282.90 über dem Budget. Für die Sanierung der Blüemlisalpstrasse hat der Gemeinderat einen Nachkredit über CHF 61'000.00 gesprochen. Zudem musste auch die Schulhausstrasse saniert werden.
- Konto 340.3631.01: Der Anteil an den Lastenausgleich öffentlicher Verkehr bleibt mit CHF 173'763.00 unter dem Budgetwert.
- Konto 350.3143.12: Der bauliche Unterhalt der Wasserversorgung wurde um CHF 118'752.50 überschritten. Grund dafür war unter anderem auch die Tatsache, dass der WVRB im Raum Enggistein zusätzliche Arbeiten am Sekundärnetz nötig machten.
- Konto 350.3441.11: Wertberichtigung in der Höhe von CHF 167'000.00, weil die Transportleitung Walkringen-Wattenwil an Walkringen abgetreten wurde.
- Konto 355.3143.21: Der bauliche Unterhalt der Abwasserentsorgungsanlagen fiel um CHF 45'180.00 weniger hoch aus als geplant, weil die Kanalreinigung wegen des trockenen Wetters nur in reduziertem Umfang vorgenommen werden musste.
- Konto 355.3632.21: Der Beitrag an den ARA -Verband fiel um CHF 79'184.25 weniger hoch aus, weil eine Gutschrift aus dem Jahr 2021 berücksichtigt werden konnte.
- Konti 355.4240.xx: die Anschlussgebühren für Schmutz- und Regenabwasser haben den Budgetwert um CHF 106'480.00 übertroffen.
- Konto 360.3635.31: Die Beiträge an die KEWU fielen deutlich weniger hoch aus als budgetiert, weil die Weltmarktpreise für Papier und Karton enorm angestiegen sind. Dadurch ist eine Budgetunterschreitung von CHF 204'047.50 zu verzeichnen.
- Konto 373.3120.02: In den Primarschulanlagen Worb musste Heizöl aufgefüllt werden, welches teurer war als budgetiert. Die Budgetüberschreitung beläuft sich auf CHF 51'261.50.
- Konto 373.3144.01: Der bauliche Unterhalt der Primarschulanlagen fiel weniger hoch aus als geplant, weil gewisse Kosten im Zusammenhang mit der Fernwärme Wyden über die Investitionsrechnung gebucht wurden. So wurde das Budget um CHF 44'818.85 unterschritten.
- Konto 373.4260.02: Für Lohnausfall- und Unfallgelder wurden insgesamt CHF 48'247.20 zurückerstattet, welche nicht budgetiert waren.
- Konto 374.3144.01: Wegen der geplanten Gesamtsanierung des Schulhauses Worboden wurde der bauliche Unterhalt auf das absolut Notwendigste reduziert. Somit konnten CHF 67'645.85 eingespart werden.
- Konto 374.3320.91: Die Abschreibungen des Schulhauses Worboden (Studienauftrag) in der Höhe von CHF 45'239.35 waren nicht budgetiert.
- Konto 375.3120.02: Der budgetierte Aufwand für Heizmaterial in der Schulanlage Rüfenacht-Vielbringen in der Höhe von CHF 55'100.00 wurde nicht beansprucht.
- Konto 378.3144.01: Die Sanierung des Gussasphaltbelags Schulhaus Richigen (CHF 30'000.00) sowie die Inliner-Sanierung des Schulhaus Enggistein (CHF 35'000.00) konnten noch nicht ausgeführt werden. Somit wurde dieses Konto mit CHF 65'253.65 unterschritten.
- Konto 380.3144.01: Für die Einstellhallensanierung und den Ersatz der Brandmeldeanlage im Verwaltungsgebäude musste der Gemeinderat einen Nachkredit in der Höhe von CHF 68'000.00 sprechen. Der Budget- und der Nachkredit wurde dann um CHF 6'566.25 unterschritten.

#### 4.1.4 Sozialdienste

Die Sozialdienste schliessen bei einem Nettoaufwand von 10,0 Millionen Franken um CHF 586'748.86 besser ab als budgetiert.

##### *Begründungen:*

- Konto 405.3637.04: Der wegen Corona erwartete hohe Betrag für Unterstützungen wurde nicht erreicht. Im Gegenteil, es wurde ein leichter Rückgang der Fallzahlen verzeichnet. Somit wurde das Budget um CHF 1'708'156.19 unterschritten.
- Konto 405.4260.06: Wegen den sinkenden Fallzahlen fielen auch die Erträge weniger hoch aus, was einen Minderertrag von CHF 814'697.49 zur Folge hatte.
- Konto 405.4611.02: Die Rückvergütung der KK-Prämien fiel um CHF 42'293.10 höher aus als angenommen.
- Konto 420.3636.01: Zwei geplante Projekte konnten noch nicht umgesetzt werden, aus diesem Grund wurde das Budget um CHF 49'653.10 unterschritten.
- Konto 420.3637.12: Die Betreuungsgutscheine wurden für eine dreijährige Pilotphase eingeführt. Das Interesse daran ist gemäss den vorliegenden Zahlen hoch und eine exakte Budgetierung schwierig. Der Budgetbetrag wurde mit CHF 41'240.45 überschritten.
- Konto 420.4611.03: Der Kantonsbeitrag Lastenausgleich Sozialhilfe wurde im Konto 440.4611.03 budgetiert. Netto fällt der Anteil um CHF 782'700.69 tiefer aus, weil auch weniger Aufwendungen zu verzeichnen waren (vgl. Kto. 405.3637.04).
- Konti 433.3010.xx: Die Besoldungskosten im Bereich Administration mussten mittels Nachkredit um CHF 106'330.00 erhöht werden. Wegen Besetzungslücken wurde dann aber nicht der gesamte Betrag beansprucht.
- Konto 434.3010.01: Die Besoldungskosten im Bereich KES mussten mittels Nachkredit um CHF 59'980.00 erhöht werden, was aber am Ende des Jahres um CHF 7'128.20 nicht ausreichte.
- Konto 440.3611.06: Es mussten insgesamt CHF 498'452.15 weniger in den Lastenausgleich Sozialhilfe einbezahlt werden als bei der Budgetierung vom Kanton gemeldet.
- Konto 450.3631.02: Es mussten insgesamt CHF 140'835.00 weniger in den Lastenausgleich EL einbezahlt werden als bei der Budgetierung vom Kanton gemeldet.

#### 4.1.5 Polizeiabteilung

Die Polizeiabteilung schliesst bei einem Nettoaufwand von 1'151'043.40 Franken um CHF 352'843.45 besser ab als budgetiert.

##### *Begründungen für grössere Budgetabweichungen:*

- Konto 501.4210.01: Die Parkgebühren werden seit der Rechnung 2021 dem Bereich Gemeindepolizei gutgeschrieben, budgetiert waren sie im Bereich Polizeiabteilung. Dadurch verzeichnet dieser Bereich einen Mehrertrag von CHF 38'682.25.
- Konto 525.3000.06: Bei der Feuerwehr waren keine aufwendigen Einsätze zu verzeichnen und es wurden weniger Kursbesuche als budgetiert beansprucht. Aus diesem Grund erfolgte eine Budgetunterschreitung über CHF 35'810.00.
- Konto 530.3111.01: Für den Ersatz von zwei Zivilschutzfahrzeugen hat der Gemeinderat einen Nachkredit von CHF 52'904.00 gesprochen.
- Konto 550.3141.01: Im Bereich Verkehr wurde der Budgetkredit für den Strassenunterhalt in der Höhe von 145'000 nicht beansprucht.

## 4.2 Investitionsrechnung

							Gemeinde Worb
<b>Investitionsrechnung</b>							
		Rechnung 2022		Budget 2022		Rechnung 2021	
		Ausgaben	Einnahmen	Ausgaben	Einnahmen	Ausgaben	Einnahmen
	<b>INVESTITIONSRECHNUNG INSTITUTIONELL</b>	<b>4'833'457.25</b>	<b>474'856.00</b>			<b>3'128'089.90</b>	<b>1'432'354.95</b>
	Nettoausgaben		4'358'601.25				1'695'734.95
<b>1</b>	<b>Präsidialabteilung</b>	<b>105'259.65</b>					
	Nettoausgaben		105'259.65				
<b>3</b>	<b>Bauabteilung</b>	<b>4'578'197.60</b>	<b>470'256.00</b>			<b>3'128'089.90</b>	<b>1'427'754.95</b>
	Nettoausgaben		4'107'941.60				1'700'334.95
<b>4</b>	<b>Sozialdienste</b>	<b>150'000.00</b>	<b>4'600.00</b>				<b>4'600.00</b>
	Nettoausgaben		145'400.00				
	Nettoeinnahmen					4'600.00	

Es wird auf die Ausführungen unter Punkt 1.1.4 auf Seite 12 verwiesen.



## 5 SACHGRUPPEN

### 5.1 Erfolgsrechnung

Gemeinde Worb

#### Erfolgsrechnung

		Rechnung 2022		Budget 2022		Rechnung 2021	
		Aufwand	Ertrag	Aufwand	Ertrag	Aufwand	Ertrag
	<b>Erfolgsrechnung</b>	<b>59'186'069.86</b>	<b>59'186'069.86</b>	<b>60'697'386.00</b>	<b>60'790'099.70</b>	<b>57'931'878.95</b>	<b>57'931'878.95</b>
	Ertragsüberschuss			92'713.70			
<b>3</b>	<b>Aufwand</b>	<b>58'895'715.52</b>		<b>60'667'121.00</b>		<b>56'210'405.74</b>	
30	Personalaufwand	10'689'308.60		10'709'209.95		10'288'676.40	
31	Sach- und übriger Betriebsaufwand	9'280'842.29		9'770'119.05		8'740'511.35	
33	Abschreibungen Verwaltungsvermögen	1'963'961.65		1'886'457.00		1'728'565.25	
34	Finanzaufwand	354'052.88		279'000.00		1'395'386.94	
35	Einlagen in Fonds und Spezialfinanzierungen	969'517.00		1'685'856.00		1'702'898.00	
36	Transferaufwand	32'197'023.81		35'365'319.00		31'092'347.80	
38	Ausserordentlicher Aufwand	2'532'148.99		32'000.00		406'520.00	
39	Interne Verrechnungen	908'860.30		939'160.00		855'500.00	
<b>4</b>	<b>Ertrag</b>		<b>58'771'657.26</b>		<b>60'250'393.50</b>		<b>56'920'642.55</b>
40	Fiskalertrag		33'464'145.95		34'160'300.00		31'767'975.90
41	Regalien und Konzessionen		417'006.05		370'300.00		415'198.00
42	Entgelte		9'018'073.23		9'246'959.80		9'485'084.00
43	Verschiedene Erträge		25'804.05				
44	Finanzertrag		863'505.72		897'167.00		1'485'453.21
45	Entnahmen Fonds u. Spezialfinanzierungen		353'483.30		2'152'750.00		611'374.35
46	Transferertrag		11'583'496.66		12'142'114.90		11'581'044.04
48	Ausserordentlicher Ertrag		2'137'282.00		341'641.80		719'013.05
49	Interne Verrechnungen		908'860.30		939'160.00		855'500.00
<b>9</b>	<b>Abschlusskonten</b>	<b>290'354.34</b>	<b>414'412.60</b>	<b>30'265.00</b>	<b>539'706.20</b>	<b>1'721'473.21</b>	<b>1'011'236.40</b>
90	Abschluss Erfolgsrechnung	290'354.34	414'412.60	30'265.00	539'706.20	1'721'473.21	1'011'236.40

## 5.2 Investitionsrechnung

		Investitionsrechnung				Gemeinde Worb	
		Rechnung 2022		Budget 2022		Rechnung 2021	
		Ausgaben	Einnahmen	Ausgaben	Einnahmen	Ausgaben	
						Einnahmen	
	<b>Investitionsrechnung</b>	<b>5'308'313.25</b>	<b>5'308'313.25</b>			<b>4'560'444.85</b>	<b>4'560'444.85</b>
<b>5</b>	<b>Investitionsausgaben</b>	<b>5'308'313.25</b>				<b>4'560'444.85</b>	
50	Sachanlagen	4'406'571.35				2'847'560.85	
52	Immaterielle Anlagen	250'907.60				123'274.85	
54	Darlehen	150'000.00					
56	Eigene Investitionsbeiträge	25'978.30				157'254.20	
59	Übertrag an Bilanz	474'856.00				1'432'354.95	
<b>6</b>	<b>Investitionseinnahmen</b>		<b>5'308'313.25</b>				<b>4'560'444.85</b>
60	Übertrag.Sachanlagen ins Finanzvermögen		167'000.00				1'097'146.95
63	Investitionsbeiträge f.eigene Rechnung		299'558.00				326'910.00
64	Rückzahlung von Darlehen		8'298.00				8'298.00
69	Übertrag an Bilanz		4'833'457.25				3'128'089.90
	<b>Nettoinvestitionen</b>	<b>4'358'601.25</b>				<b>1'695'734.95</b>	

## 6 GELDFLUSSRECHNUNG

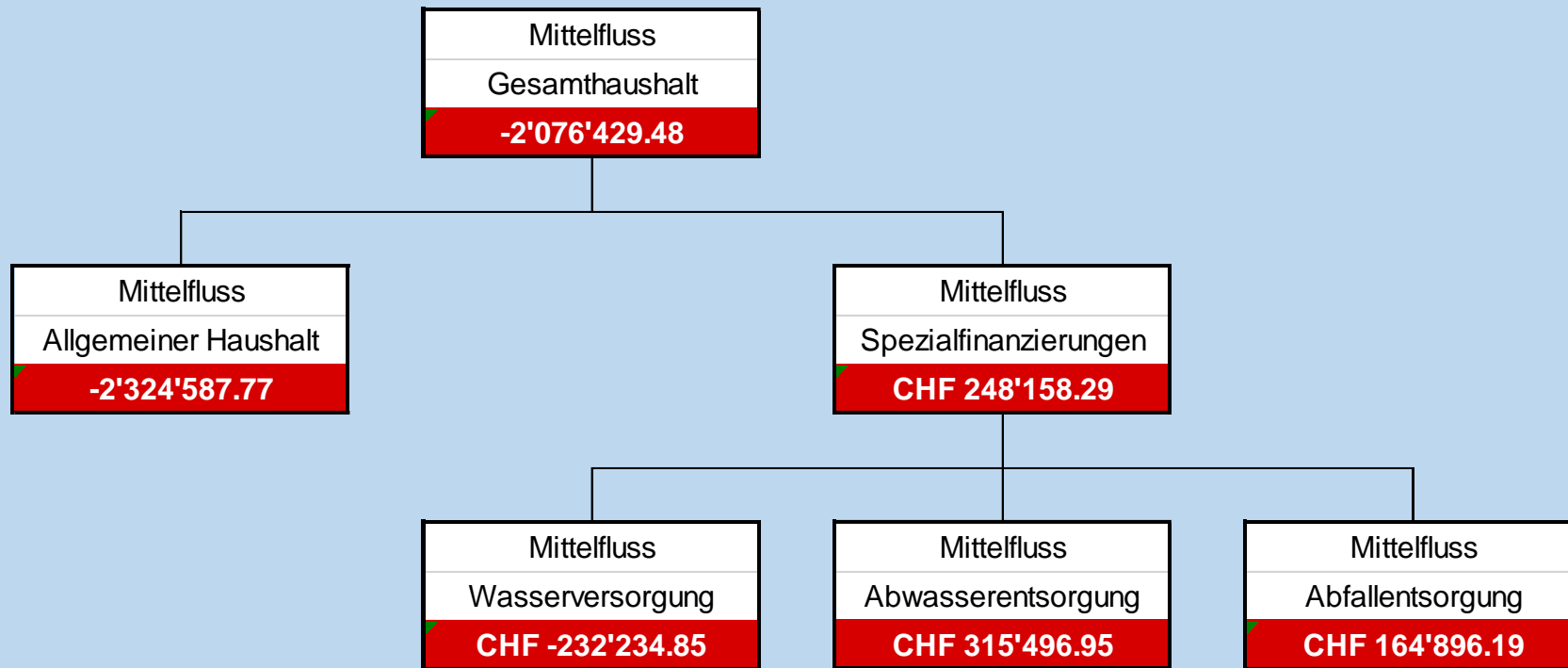
<b>Geldflussrechnung</b>		
<b>Bezeichnung</b>	<b>CHF 2022</b>	<b>CHF 2021</b>
<b>Geldfluss aus betrieblicher Tätigkeit</b>		
Ertragsüberschuss / (-) Aufwandüberschuss	0.00	1'716'668.07
Abschreibungen Verwaltungsvermögen	1'885'016.00	1'661'931.90
Abschreibungen Investitionsbeiträge	0.00	0.00
Einlagen in das Eigenkapital	2'534'180.69	1'991'376.20
(-) Entnahmen aus dem Eigenkapital	-2'138'897.50	-719'013.05
Verluste aus Verkauf Finanzanlagen FV und Übertragung Finanzanlagen FV ins VV / (-) Gewinne aus Verkauf Finanzanlagen FV	0.00	0.00
Verluste aus Verkauf Sachanlagen FV und Übertragung Sachanlagen FV ins VV / (-) Gewinne aus Verkauf Sachanlagen FV	0.00	-9'713.00
(-) Wertberichtigungen Anlagen FV / Wertberichtigungen Anlagen FV	-11'060.00	-612'176.50
Wertberichtigungen Darlehen/Beteiligungen VV	0.00	0.00
(-) Aufwertung VV	0.00	0.00
(-) Zunahme/Abnahme Forderungen	-396'982.97	255'099.56
Abnahme/(-) Zunahme Vorräte	25'039.80	56'154.40
(-) Zunahme/Abnahme aktive Rechnungsabgrenzungen	-9'607.69	-59'165.26
(-) Abnahme/Zunahme Laufende Verbindlichkeiten	-254'751.95	717'485.47
Zunahme/(-) Abnahme kurzfr. Rückstellungen	20'843.35	-36'939.65
Zunahme/(-) Abnahme passive Rechnungsabgrenzungen	52'523.50	-76'094.80
(-) Abnahme/Zunahme langfr. Rückstellungen	0.00	11'800.00
Zunahme/(-) Abnahme übrige Spezialfinanzierungen	22'652.00	-46'984.00
<b>Geldfluss aus betrieblicher Tätigkeit Einwohnergemeinde (allg. Haushalt)</b>	<b>1'728'955.23</b>	<b>4'850'429.34</b>

Bezeichnung	2022	2021
<b>Geldfluss Wasserversorgung</b>		
(-) Aufwandüberschuss / Ertragsüberschuss	-414'412.60	-71'707.10
Abschreibungen Verwaltungsvermögen	72'956.45	60'742.35
Abschreibungen Investitionsbeiträge	0.00	0.00
(-) Aufwertung VV	0.00	0.00
Abnahme/(-) Zunahme Forderungen	27'358.55	29'632.60
Abnahme/(-) Zunahme aktive Rechnungsabgrenzungen	0.00	0.00
Abnahme/(-) Zunahme Vorräte	0.00	0.00
(-) Abnahme/Zunahme Laufende Verbindlichkeiten	-2'542.35	-1'412.30
(-) Abnahme/Zunahme passive Rechnungsabgrenzungen	0.00	0.00
Zunahme/(-) Abnahme Vorfinanzierung Werterhalt	316'368.55	311'260.65
(-) Abnahme/Zunahme übrige Vorfinanzierungen	0.00	0.00
<b>Geldfluss aus betrieblicher Tätigkeit Wasserversorgung</b>	<b>-271.40</b>	<b>328'516.20</b>
<b>Geldfluss Abwasserentsorgung</b>		
Ertragsüberschuss / (-) Aufwandüberschuss	123'725.55	-939'529.30
Abschreibungen Verwaltungsvermögen	5'989.20	5'891.00
Abschreibungen Investitionsbeiträge	0.00	0.00
(-) Aufwertung VV	0.00	0.00
(-) Zunahme/Abnahme Forderungen	-8'051.35	35'707.20
Abnahme/(-) Zunahme aktive Rechnungsabgrenzungen	0.00	0.00
Abnahme/(-) Zunahme Vorräte	0.00	0.00
(-) Abnahme/Zunahme Laufende Verbindlichkeiten	-10'084.80	4'457.60
(-) Abnahme/Zunahme passive Rechnungsabgrenzungen	0.00	0.00
Zunahme/(-) Abnahme Vorfinanzierung Werterhalt	277'013.15	400'557.00
(-) Abnahme/Zunahme übrige Vorfinanzierungen	0.00	0.00
<b>Geldfluss aus betrieblicher Tätigkeit Abwasserentsorgung</b>	<b>388'591.75</b>	<b>-492'916.50</b>

<b>Bezeichnung</b>	<b>2022</b>	<b>2021</b>
<b>Geldfluss Abfall</b>		
Ertragsüberschuss / (-) Aufwandüberschuss	166'628.79	4'805.14
Abschreibungen Verwaltungsvermögen	0.00	0.00
Abschreibungen Investitionsbeiträge	0.00	0.00
(-) Aufwertung VV	0.00	0.00
Abnahme/(-) Zunahme Forderungen	2'470.35	31'517.15
Abnahme/(-) Zunahme aktive Rechnungsabgrenzungen	0.00	0.00
Abnahme/(-) Zunahme Vorräte	0.00	0.00
(-) Abnahme/Zunahme Laufende Verbindlichkeiten	-4'202.95	-11'216.80
(-) Abnahme/Zunahme passive Rechnungsabgrenzungen	0.00	0.00
(-) Abnahme/Zunahme Vorfinanzierungen	0.00	0.00
<b>Geldfluss aus betrieblicher Tätigkeit Abfall</b>	<b>164'896.19</b>	<b>25'105.49</b>
<b>Geldfluss aus betrieblicher Tätigkeit Gemeindebetriebe</b>	<b>553'216.54</b>	<b>-139'294.81</b>
<b>Total Geldfluss aus betrieblicher Tätigkeit</b>	<b>2'282'171.77</b>	<b>4'711'134.53</b>
<b>Geldfluss aus Investitionstätigkeit</b>		
Zahlungen für Nettoinv. Sachanlagen + Immat. Anlagen+ Investitionsbeiträge VV	-3'911'841.00	-1'429'144.80
(-) Auszahlungen für Darlehen/Beteiligungen VV	-150'000.00	0.00
Einzahlung für Darlehen/Beteiligungen VV	8'298.00	8'298.00
(-) Kauf Sachanlagen FV	0.00	0.00
Verkauf Sachanlagen FV	0.00	10'000.00
(-) Investitionen Sachanlagen FV	0.00	0.00
(-) Kauf kurzfristige Finanzanlagen FV	0.00	0.00
Verkauf kurzfristige Finanzanlagen FV	0.00	0.00
(-) Kauf langfristige Finanzanlagen FV	0.00	0.00
Verkauf langfristige Finanzanlagen FV	0.00	0.00
<b>Geldfluss aus Investitionstätigkeit Einwohnergemeinde (allg. Haushalt)</b>	<b>-4'053'543.00</b>	<b>-1'410'846.80</b>

Bezeichnung	2022	2021
<b>Geldfluss Wasserversorgung</b>		
Zahlungen für Nettoinvestitionen VV Wasserversorgung	-231'963.45	-1'323'179.80
<b>Geldfluss aus Investitionstätigkeit Wasserversorgung</b>	<b>-231'963.45</b>	<b>-1'323'179.80</b>
<b>Geldfluss Abwasserentsorgung</b>		
Zahlungen für Nettoinvestitionen VV Abwasserentsorgung	-73'094.80	1'048'291.65
<b>Geldfluss aus Investitionstätigkeit Abwasserentsorgung</b>	<b>-73'094.80</b>	<b>1'048'291.65</b>
<b>Geldfluss Abfall</b>		
Zahlungen für Nettoinvestitionen VV Abfall	0.00	0.00
<b>Geldfluss aus Investitionstätigkeit Abfall</b>	<b>0.00</b>	<b>0.00</b>
<b>Geldfluss aus Investitionstätigkeit Gemeindebetriebe</b>	<b>-305'058.25</b>	<b>-274'888.15</b>
<b>Total Geldfluss aus Investitionstätigkeit</b>	<b>-4'358'601.25</b>	<b>-1'685'734.95</b>
<b>Geldfluss aus Finanzierungstätigkeit</b>		
(-) Abnahme/ Zunahme Kontokorrente mit Dritten	-38'662.95	-2'798.40
Aufnahme kurzfristige Finanzverbindlichkeiten	0.00	0.00
(-) Rückzahlung kurzfristige Finanzverbindlichkeiten	0.00	-10'000'000.00
Aufnahme langfristige Finanzverbindlichkeiten	0.00	10'000'000.00
(-) Rückzahlung langfristige Finanzverbindlichkeiten	0.00	0.00
(-) Abnahme/Zunahme Stiftungen, Legate, Zuwendungen im FK sowie Fonds im FK	-104'360.80	-1'195'202.15
<b>Geldfluss aus Finanzierungstätigkeit Einwohnergemeinde (allg. Haushalt)</b>	<b>-143'023.75</b>	<b>-1'198'000.55</b>
<b>Total Geldfluss (alle)</b>	<b>-2'219'453.23</b>	<b>1'827'399.03</b>
Bestand Flüssige Mittel und kurzfristige Geldanlagen 1.1.	11'014'741.66	9'187'342.63
<b>Bestand Flüssige Mittel und kurzfristige Geldanlagen 31.12.</b>	<b>8'795'288.43</b>	<b>11'014'741.66</b>
<i>Kontrollrechnung: Differenz</i>	<i>0.00</i>	<i>0.00</i>

## Übersicht Mittelfluss 2022



Geldfluss aus betrieblicher Tätigkeit und Investitionstätigkeit kumuliert

## 7 FINANZKENNZAHLEN

### 7.1 Gesamthaushalt

Kennzahl / Richtwerte	2018	2019	2020	2021	2022	Ø 5 Jahre	Kommentar/Interpretation
<b>Nettoverschuldungsquotient</b> < 100% gut	-16.1%	-39.7%	-37.4%	-49.7%	-42.1%	-37.1%	<b>Nettoschulden in Prozent des Fiskalertrages (inkl. Finanzausgleich)</b> Diese Kennzahl gibt an, welcher Anteil der direkten Steuern und den Nettoszahlen aus dem Finanzausgleich nötig wären, um die Nettoschulden zu decken.
<b>Selbstfinanzierungsgrad</b> > 100% ideal, 80 - 100% gut, < 50% ungenügend	163.5%	100.0%	107.3%	88.5%	65.4%	166.7%	<b>Selbstfinanzierung in Prozent der Nettoinvestitionen</b> Der Selbstfinanzierungsgrad gibt Antwort auf die Frage, inwieweit die Investitionen aus selbst erwirtschafteten Mitteln bezahlt werden können.
<b>Zinsbelastungsanteil</b> < 9% gut	0.8%	0.5%	0.3%	0.3%	0.0%	0.4%	<b>Nettozinsen in Prozent des Laufenden Ertrages</b> Der Zinsbelastungsanteil sagt aus, wie stark der Ertrag durch den Nettozinsaufwand belastet ist. Je höher die Verschuldung, desto höher ist in aller Regel der Zinsbelastungsanteil und umgekehrt.
<b>Bruttoverschuldungsanteil</b> < 50% sehr gut, 50% - 100% gut, 100 - 150% genügend	54.4%	39.2%	36.8%	39.0%	38.4%	41.4%	<b>Bruttoschuld in Prozent des Laufenden Ertrages</b> Der Bruttoverschuldungsanteil informiert über das Mass der Verschuldung einer Gemeinde. Er gibt Auskunft auf die Frage, zu welchem Anteil der Ertrag beansprucht würde, wenn die Bruttoschulden auf einmal abbezahlt werden müssten.
<b>Investitionsanteil</b> < 10% schwache Invest.Tätigkeit, > 30% starke Invest.Tätigkeit	9.8%	12.2%	9.7%	5.8%	8.5%	9.2%	<b>Bruttoinvestitionen in Prozent der Gesamtausgaben.</b> Der Investitionsanteil informiert über das Mass der Investitions-tätigkeit der Gemeinde. Je höher der Investitionsanteil, desto bedeutender sind die getätigten Investitionen im Verhältnis zu den Gesamtausgaben.
<b>Kapitaldienstanteil</b> < 5% geringe Belastung, > 15% hohe Belastung	3.5%	2.9%	3.2%	3.3%	3.5%	3.3%	<b>Kapitaldienst in Prozent des Laufenden Ertrages</b> Der Kapitaldienstanteil informiert darüber, wie stark der Laufende Ertrag durch Kapitaldienst (Nettozinsen und Abschreibungen) als Folge der Investitionstätigkeit belastet ist. Je höher der Wert, desto enger wird der finanzielle Spielraum für die Erfüllung der übrigen Aufgaben.
<b>Nettoschuld in Franken pro Einwohner</b> < 1'000 geringe Verschuldung, ab 2'500 hohe Verschuldung	-393	-990	-974	-1'215	-1'092	-934	<b>Nettoschuld geteilt durch die Wohnbevölkerung</b> Die Nettoschuld (Fremdkapital minus Finanzvermögen) pro Einwohner wird als Gradmesser für die Verschuldung verwendet. Ein <b>negativer Wert</b> entspricht einem <b>Nettovermögen</b> pro Einwohner.
<b>Selbstfinanzierungsanteil</b> Minimalanforderung: Wert mindestens positiv.	6.4%	8.4%	7.8%	2.7%	5.1%	6.1%	<b>Selbstfinanzierung in Prozent des Laufenden Ertrages</b> Der Selbstfinanzierungsanteil gibt Auskunft über die finanzielle Leistungsfähigkeit einer Gemeinde: Je höher der Wert, umso grösser ist der Spielraum für die Finanzierung von Investitionen und deren Folgekosten oder für den Schuldenabbau.
<b>Nettozinsbelastungsanteil</b> Grundsätzlich gilt, je kleiner desto besser.	0.4%	-2.1%	-2.6%	0.7%	-0.5%	-0.9%	<b>Finanzaufwand netto in Prozent des Steuerertrages</b> Die Kennzahl weist aus, welchen Teil des Steuerertrages der direkten Steuer eine Gemeinde für die Nettozinsen aufwenden muss.
<b>Massgebliches Eigenkapital pro Einwohner in Franken</b>	1'045	1'224	1'370	1'639	1'691	1'394	Vergleichsgrösse.

Selbstfinanzierungsgrad: 100% sofern Nettoinvestitionen minus oder Null und SF positiv; -1% sofern Selbstfinanzierung minus und Nettoinvestitionen minus oder Null



## Gemeindevergleich - Gesamthaushalt

Finanzkennzahlen Gesamthaushalt Rechnung 2021									
Gemeinde	Steueranlage	Einwohner	Nettoverschuldungsquotient (NVQ %)	Selbstfinanzierungsanteil (SFA %)	Selbstfinanzierungsgrad (SFG %)	Bruttoverschuldungsanteil (BVA %)	Investitionsanteil (INA %)	Nettoschuld pro Einwohner (N/EW)	Massgebliches Eigenkapital pro Einwohner (MEK/EW)
Belp	1.34	11'522	-65.81	3.60	79.06	47.96	8.54	-1'332.10	2'574.80
Ittigen	1.29	11'288	-54.87	15.37	224.69	3.79	8.98	-1'663.11	3'777.83
Lyss	1.60	15'801	38.83	5.24	22.50	74.92	20.95	928.86	3'341.59
Münchenbuchsee	1.64	10'185	-63.28	2.24	26.73	38.05	9.73	-1'368.00	1'482.70
Münsingen	1.58	13'033	-20.65	7.27	60.74	44.90	12.89	-504.09	2'147.03
Muri b.B.	1.14	12'701	-115.41	12.73	281.52	50.29	5.57	-3'008.09	5'110.71
Spiez	1.65	12'864	-82.41	6.55	85.43	43.23	11.35	-2'028.93	3'020.92
Vechigen	1.64	5'563	-18.95	6.73	30.19	32.44	20.03	-466.02	3'794.73
Worb	1.70	11'252	-48.66	5.73	189.76	38.96	5.84	-1'215.03	1'639.28
Zollikofen	1.40	10'620	-135.24	11.62	164.53	4.89	7.76	-3'019.03	2'827.89
Mediengemeinde Kt. Bern			-88.10	10.70	108.90	44.00	9.70	-2'108.00	2'977.00

(Quelle: Finanzstatistik des Kantons Bern - [www.be.finsta.ch](http://www.be.finsta.ch))

## 7.2 Allgemeiner Haushalt

Allgemeiner Haushalt	<u>Rechnung</u> <u>2018</u> Wert	<u>Rechnung</u> <u>2019</u> Wert	<u>Rechnung</u> <u>2020</u> Wert	<u>Rechnung</u> <u>2021</u> Wert	<u>Rechnung</u> <u>2022</u> Wert	Kommentar/Interpretation
Selbstfinanzierungsgrad	177.7%	172.6%	91.6%	95.0%	56.2%	<b>Selbstfinanzierung in Prozent der Nettoinvestitionen.</b> Der Selbstfinanzierungsgrad gibt Antwort auf die Frage, inwieweit die Investitionen aus selbst erwirtschafteten Mitteln bezahlt werden können. <b>Richtwert: &gt; 100% ideal, 80 - 100% gut, &lt; 50% ungenügend</b>

## 7.3 Spezialfinanzierung Wasserversorgung

Spezialfinanzierung Wasserversorgung	<u>Rechnung</u> <u>2018</u> Wert	<u>Rechnung</u> <u>2019</u> Wert	<u>Rechnung</u> <u>2020</u> Wert	<u>Rechnung</u> <u>2021</u> Wert	<u>Rechnung</u> <u>2022</u> Wert	Kommentar/Interpretation
Selbstfinanzierungsgrad	176.5%	-	201.7%	22.7%	-	<b>Selbstfinanzierung in Prozent der Nettoinvestitionen.</b> Der Selbstfinanzierungsgrad gibt Antwort auf die Frage, inwieweit die Investitionen aus selbst erwirtschafteten Mitteln bezahlt werden können. <b>Richtwert: &gt; 100% ideal, 80 - 100% gut, &lt; 50% ungenügend</b>
Kostendeckungsgrad	111.0%	102.4%	98.2%	95.9%	80.0%	<b>Aufwand in Prozent des Ertrags.</b> Der Kostendeckungsgrad gibt Antwort auf die Frage, wie weit der Aufwand aus selbst erarbeiteten Erträgen gedeckt ist. <b>Richtwert: &gt; 100% = Ertragsüberschuss</b>
Werterhaltungsquote	10.2%	22.4%	23.2%	23.9%	23.7%	<b>Bestand Werterhalt in % des Wiederbeschaffungswertes</b>

## 7.4 Spezialfinanzierung Abwasserentsorgung

Spezialfinanzierung Abwasserentsorgung	<u>Rechnung</u> <u>2018</u> Wert	<u>Rechnung</u> <u>2019</u> Wert	<u>Rechnung</u> <u>2020</u> Wert	<u>Rechnung</u> <u>2021</u> Wert	<u>Rechnung</u> <u>2022</u> Wert	Kommentar/Interpretation
Selbstfinanzierungsgrad	138.1%	350.7%	845.5%	-	-	<b>Selbstfinanzierung in Prozent der Nettoinvestitionen.</b> Der Selbstfinanzierungs-grad gibt Antwort auf die Frage, inwieweit die Investitionen aus selbst erwirtschafteten Mitteln bezahlt werden können. <b>Richtwert: &gt; 100% ideal, 80 - 100% gut, &lt; 50% ungenügend</b>
Kostendeckungsgrad	106.8%	94.3%	92.2%	70.5%	105.4%	<b>Aufwand in Prozent des Ertrags.</b> Der Kostendeckungsgrad gibt Antwort auf die Frage, wie weit der Aufwand aus selbst erarbeiteten Erträgen gedeckt ist. <b>Richtwert: &gt; 100% = Ertragsüberschuss</b>
Werterhaltungsquote	13.5%	14.9%	15.8%	20.6%	20.5%	<b>Bestand Werterhalt in % des Wiederbeschaffungswertes</b>

## 7.5 Spezialfinanzierung Abfallbeseitigung

Spezialfinanzierung Abfallbeseitigung	<u>Rechnung</u> <u>2018</u> Wert	<u>Rechnung</u> <u>2019</u> Wert	<u>Rechnung</u> <u>2020</u> Wert	<u>Rechnung</u> <u>2021</u> Wert	<u>Rechnung</u> <u>2022</u> Wert	Kommentar/Interpretation
Selbstfinanzierungsgrad	-	-	-	-	-	<b>Selbstfinanzierung in Prozent der Nettoinvestitionen.</b> Der Selbstfinanzierungs-grad gibt Antwort auf die Frage, inwieweit die Investitionen aus selbst erwirtschafteten Mitteln bezahlt werden können. <b>Richtwert: &gt; 100% ideal, 80 - 100% gut, &lt; 50% ungenügend</b>
Kostendeckungsgrad	95.5%	107.1%	96.0%	100.4%	114.9%	<b>Aufwand in Prozent des Ertrags.</b> Der Kostendeckungsgrad gibt Antwort auf die Frage, wie weit der Aufwand aus selbst erarbeiteten Erträgen gedeckt ist. <b>Richtwert: &gt; 100% = Ertragsüberschuss</b>

## 8 ANTRAG DER EXEKUTIVE

### GENEHMIGUNG:

Gemäss Art. 71 GV (170.111) verabschiedet der Gemeinderat die Jahresrechnung 2022 der Einwohnergemeinde Worb:

#### ERFOLGSRECHNUNG

Aufwand <b>Gesamthaushalt</b>	CHF	57'986'855.22
Ertrag <b>Gesamthaushalt</b>	CHF	57'862'796.96
Aufwand-/Ertragsüberschuss	CHF	-124'058.26

davon

Aufwand <b>Allgemeiner Haushalt</b>	CHF	52'461'520.72
Ertrag <b>Allgemeiner Haushalt</b>	CHF	52'461'520.72
Aufwand-/Ertragsüberschuss	CHF	0.00

Aufwand <b>Wasserversorgung</b>	CHF	2'075'392.75
Ertrag <b>Wasserversorgung</b>	CHF	1'660'980.15
Aufwand-/Ertragsüberschuss	CHF	-414'412.60

Aufwand <b>Abwasserentsorgung</b>	CHF	2'289'734.85
Ertrag <b>Abwasserentsorgung</b>	CHF	2'413'460.40
Aufwand-/Ertragsüberschuss	CHF	123'725.55

Aufwand <b>Abfall</b>	CHF	1'160'206.90
Ertrag <b>Abfall</b>	CHF	1'326'835.69
Aufwand-/Ertragsüberschuss	CHF	166'628.79

**INVESTITIONSRECHNUNG**

Ausgaben	CHF	4'833'457.25
Einnahmen	CHF	474'856.00
Nettoinvestitionen	CHF	4'358'601.25

**NACHKREDITE** (vgl. 11.8.2 Nachkredittabelle)

Total zu beschliessende Nachkredite bei Rechnungsabschluss	<b>CHF</b>	<b>4'520'502.07</b>
davon in die Kompetenz des Gemeinderates fallende <i>gebundene</i> Nachkredite	CHF	3'681'888.78
davon in die Kompetenz des Gemeinderates fallende <i>neue</i> Nachkredite	CHF	838'613.29

**Antrag und Beschluss:**

Der Gemeinderat hat die vorliegende, vom Departement Finanzen ausgearbeitete Jahresrechnung 2022 inklusive Berichterstattung gutgeheissen. Er beantragt dem Grossen Gemeinderat, in Anwendung von Art. 49 Abs. 1 Bst. a der Verfassung der Einwohnergemeinde Worb vom 13. Juni 1999 den folgenden

**Beschluss:**

1. Die Jahresrechnung per 31. Dezember 2022 mit Aktiven und Passiven von CHF 71'344'887.87 und einem Aufwandüberschuss von CHF 124'058.26 wird genehmigt.
2. Die Eröffnung dieses Beschlusses ist Sache des Gemeinderates.

Worb, 8. Mai 2023

Namens des Gemeinderates

Der Präsident:

Niklaus Gfeller

Der Sekretär:

Christian Reusser

Der Leiter der Finanzabteilung:

Jonas Weil

## 9 BESTÄTIGUNGSBERICHT

Wirtschaftsberatung  
Wirtschaftsprüfung  
Steuerberatung



### Bericht des Rechnungsprüfungsorgans zur Jahresrechnung 2022 an den Grossen Gemeinderat der Einwohnergemeinde Worb, Worb

Als Rechnungsprüfungsorgan haben wir die Jahresrechnung der Einwohnergemeinde Worb, bestehend aus Berichterstattung, Bilanz, Erfolgsrechnung, Investitionsrechnung, Geldflussrechnung und Anhang für das am 31. Dezember 2022 abgeschlossene Rechnungsjahr geprüft.

#### Verantwortung des Gemeinderates

Der Gemeinderat ist für die Aufstellung der Jahresrechnung in Übereinstimmung mit den kantonalen und kommunalen gesetzlichen Vorschriften verantwortlich. Diese Verantwortung beinhaltet die Ausgestaltung, Implementierung und Aufrechterhaltung eines internen Kontrollsystems mit Bezug auf die Aufstellung der Jahresrechnung, die frei von wesentlichen falschen Angaben als Folge von Verstössen oder Irrtümern ist. Darüber hinaus ist der Gemeinderat für die Anwendung sachgemässer Rechnungslegungsmethoden sowie die Vornahme angemessener Schätzungen verantwortlich.

#### Verantwortung des Rechnungsprüfungsorgans

Unsere Verantwortung ist es, aufgrund unserer Prüfung ein Prüfungsurteil über die Jahresrechnung abzugeben. Wir haben unsere Prüfung in Übereinstimmung mit den gesetzlichen Vorschriften und der Arbeitshilfe für Rechnungsprüfungsorgane (AH RPO, Ausgabe 2016) vorgenommen. Die Prüfung haben wir so zu planen und durchzuführen, dass wir hinreichende Sicherheit gewinnen, ob die Jahresrechnung frei von wesentlichen falschen Angaben ist.

Eine Prüfung beinhaltet die Durchführung von Prüfungshandlungen zur Erlangung von Prüfungsnachweisen für die in der Jahresrechnung enthaltenen Wertansätze und sonstigen Angaben. Die Auswahl der Prüfungshandlungen liegt im pflichtgemässen Ermessen des Prüfers. Dies schliesst eine Beurteilung der Risiken wesentlicher falscher Angaben in der Jahresrechnung als Folge von Verstössen oder Irrtümern ein. Bei der Beurteilung dieser Risiken berücksichtigt der Prüfer das interne Kontrollsystem, soweit es für die Aufstellung der Jahresrechnung von Bedeutung ist, um die den Umständen entsprechenden Prüfungshandlungen festzulegen, nicht aber um ein Prüfungsurteil über die Wirksamkeit des internen Kontrollsystems abzugeben. Die Prüfung umfasst zudem die Beurteilung der Angemessenheit der angewandten Rechnungslegungsmethoden, der Plausibilität der vorgenommenen Schätzungen sowie eine Würdigung der Gesamtdarstellung der Jahresrechnung. Wir sind der Auffassung, dass die von uns erlangten Prüfungsnachweise eine ausreichende und angemessene Grundlage für unser Prüfungsurteil bilden.

#### Prüfungsurteil

Nach unserer Beurteilung entspricht die Jahresrechnung für das am 31. Dezember 2022 abgeschlossene Rechnungsjahr den kantonalen und kommunalen gesetzlichen Vorschriften.

Wirtschaftsberatung  
Wirtschaftsprüfung  
Steuerberatung



### Berichterstattung aufgrund weiterer gesetzlicher Vorschriften

Wir bestätigen, dass wir die Anforderungen an die Befähigung gemäss Art. 123 GV und die besonderen Voraussetzungen gemäss Art. 124 GV erfüllen und keine mit unserer Unabhängigkeit nicht vereinbare Sachverhalte vorliegen.

Wir beantragen, die Jahresrechnung per 31. Dezember 2022 mit Aktiven und Passiven von CHF 71'344'887.87 und einem Aufwandüberschuss von CHF 124'058.26 zu genehmigen.

Gümliigen, 6. Juni 2023

T+R AG

Thomas Fankhauser  
dipl. Treuhandexperte  
zugelassener Revisionsexperte

Adrian Steffen  
dipl. Treuhandexperte  
zugelassener Revisionsexperte

Leitender Revisor

## 10 GENEHMIGUNG DER JAHRESRECHNUNG

Der Grosse Gemeinderat Worb hat die Jahresrechnung 2022 am 26. Juni 2023 gemäss dem vorstehenden Antrag des Gemeinderates vom 5. Juni 2023 genehmigt. Somit ist in Anwendung von Art. 49 Abs. 1 Bst. a der Verfassung der Einwohnergemeinde Worb vom 13. Juni 1999 der folgende **Beschluss** entstanden:

1. Die Jahresrechnung per 31. Dezember 2022 mit Aktiven und Passiven von CHF 71'344'887.87 und einem Aufwandüberschuss von CHF 124'058.26 wird genehmigt.
2. Die Eröffnung dieses Beschlusses ist Sache des Gemeinderates.

Worb, 26. Juni 2023

Namens des Gemeinderates

Sig. Niklaus Gfeller  
Gemeindepräsident

Sig. Christian Reusser  
Gemeindeschreiber

## 11 ANHANG

### 11.1 Regelwerk

#### 11.1.1 Angewendetes Regelwerk

Der Rechnungsabschluss der Gemeinde Worb ist in Übereinstimmung mit den geltenden kantonalen gesetzlichen Grundlagen erstellt worden.

Gemeindegesezt (GG, BSG 170.11)

Gemeindeverordnung (GV, BSG 170.111)

Direktionsverordnung über den Finanzhaushalt der Gemeinden (FHDV, BSG 170.511)

Diese orientieren sich gemäss Art. 70 Absatz 1 GG am Harmonisierten Rechnungslegungsmodell für die Kantone und Gemeinden, HRM2, laut Handbuch der Konferenz der Kantonalen Finanzdirektoren. Die kantonalen Bestimmungen weichen in einzelnen Bereichen von den Empfehlungen des HRM2 ab. Das Amt für Gemeinden und Raumordnung stellt eine Auflistung dieser Ausnahmen zur Verfügung unter [www.be.ch/gemeinden](http://www.be.ch/gemeinden) > Rubrik Gemeindefinanzen > HRM2 > Praxishilfen.

#### 11.1.2 Folgebewertung Finanzvermögen

Im Rechnungsjahr 2022 erfolgten keine Marktwertanpassungen. Der Bestand des Kontos Grundstücke FV ist somit gleich hoch geblieben und beläuft sich per 31.12.2022 auf CHF 5'108'094.30.

Der Bestand der Neubewertungsreserve (29600.01) hat um CHF 340'650.00 abgenommen und beträgt neu **CHF 1'021'929.75**.

Bilanzkonto	Bezeichnung	Alter Buchwert	Auf- / Abwertung	Neuer Buchwert	Bewertungsmethode	Letztmalige Bewertung
10800.01	Grundstücke FV	5'108'094.30	0.00	5'108'094.30		Rechnung 2021
			<b>0.00</b>			

#### 11.1.3 Bewertung Verwaltungsvermögen

Vermögenswerte im Verwaltungsvermögen werden bilanziert, wenn sie einen künftigen mehrjährigen öffentlichen Nutzen hervorbringen und ihr Wert verlässlich ermittelt werden kann. Sie werden zu Anschaffungs- bzw. Herstellkosten nach der Nettomethode bilanziert und nach der definierten Nutzungsdauer linear abgeschrieben. Entstehen der Gemeinde keine Kosten, wird zum Verkehrswert zum Zeitpunkt des Zugangs bilanziert. Die Bilanzwerte sind bei eingetretenen dauerhaften Wertminderungen oder Verlusten sofort zu berichtigen. Die geltenden Anlegekategorien und Nutzungsdauern sind in Anhang 2 GV umschrieben.



### 11.1.4 Aktivierungsgrenzen

Allgemeiner Haushalt	CHF 100'000.00
Spezialfinanzierung Wasserversorgung	CHF 100'000.00
Spezialfinanzierung Abwasserentsorgung	CHF 100'000.00

### 11.1.5 Bestehendes Verwaltungsvermögen

Seit dem Übergang auf HRM2 im Jahr 2016 wird das bestehende Verwaltungsvermögen linear über 12 Jahre (= 8,33%) abgeschrieben. Bei einem Bestand per 01.01.2016 von CHF 11,8 Millionen konnte mit einem Abschreibungsbedarf von jährlich CHF 0,84 Millionen gerechnet werden. Weil sich das bestehende Verwaltungsvermögen durch Verkäufe im Bereich Wasserversorgung nun zusätzlich reduziert hat, betragen die jährliche Abschreibungstranchen nur noch rund CHF 862'100 (vgl. Konto 211.3300.99 CHF 762'621.00 und Konto 525.3300.99 CHF 99'432.00). Davon ausgenommen sind die Positionen gemäss Ziffer 4.1.3 der Übergangsbestimmungen der Gemeindeverordnung. Der Bestand des bestehenden Verwaltungsvermögens beträgt per 31.12.2022 noch 4,31 Millionen Franken. Es muss bis im Jahr 2027 vollständig abgeschrieben sein.

## 11.2 Grundlagen der Jahresrechnung

Als Grundlage für die Jahresrechnung 2022 dienten das Budget 2022 und die Vorjahresrechnung 2021.

Genehmigung/Prüfung:

	Budget 2022	Jahresrechnung 2021
Gemeinderat	20. September 2021	23. Mai 2022
Bestätigungsbericht Rechnungsprüfungsorgan		24. Mai 2022
Grosser Gemeinderat	18. Oktober 2021	27. Juni 2022

## 11.3 Eigenkapitalnachweis

Eigenkapital per 01.01.2022			Veränderungsnachweis					Eigenkapital per 31.12.2022			
CHF			Erhöhung (+) durch		Reduktion (-) durch			CHF			
29	Eigenkapital	47'856'231			CHF			CHF	29	Eigenkapital	48'743'490
<b>290</b>	<b>Verpflichtungen (+) bzw. Vorschüsse (-) gegenüber Spezialfinanzierungen</b>	<b>8'453'548</b>		<b>Einlagen in SF EK</b>	<b>313'006</b>		<b>Entnahmen aus SF EK</b>	<b>-414'413</b>	<b>290</b>	<b>Verpflichtungen (+) bzw. Vorschüsse (-) gegenüber Spezialfinanzierungen</b>	<b>8'352'142</b>
29000.01	SF Feuerwehr einseitig	68'872	525.3510.01		22'652	525.4510.01			29000.01	SF Feuerwehr einseitig	91'524
29001.01	SF Wasserversorgung	938'143	350.9010.11			350.9011.11		-414'413	29001.01	SF Wasserversorgung	523'730
29001.02/3	SF Übertragung VV WV	6'800'750	350.3898.11						29001.02/3	SF Übertragung VV WV	6'800'750
29002.01	SF Abwasserentsorgung	401'749	355.9010.21		123'726	355.9011.21			29002.01	SF Abwasserentsorgung	525'475
29003.01	SF Abfall	244'034	360.9010.31		166'629	360.9011.31			29003.01	SF Abfall	410'663
<b>293</b>	<b>Vorfinanzierungen</b>	<b>23'104'906</b>		<b>Einlagen in Vorfinanzierungen EK</b>	<b>2'771'210</b>		<b>Entnahmen aus Vorfinanzierungen des EK</b>	<b>-3'151'731</b>	<b>293</b>	<b>Vorfinanzierungen</b>	<b>22'724'385</b>
29300.01	Standingfonds Gde.Pers.	146'330	201.3893.01			201.4893.01		-1'707	29300.01	Standingfonds Gde.Pers.	144'623
29300.02	Parkplatzersatzabgaben	181'252							29300.02	Parkplatzersatzabgaben	181'252
29300.03	Liegenschaften FV	234'959	240.3893.01		29'080	240.4893.01			29300.03	Liegenschaften FV	264'039
29300.04	Freibad und Kunsteisbahn	1'524'671			1'793'234			-2'794'925	29300.04	Freibad und Kunsteisbahn	522'979
29300.06	Grabunterhaltungsfonds	60'185			2'032			-1'616	29300.06	Grabunterhaltungsfonds	60'602
29301.01	Wasserversorgung Werterhalt	9'401'550	350.3510.xx		388'525	350.4510.11		-72'156	29301.01	Wasserversorgung Werterhalt	9'717'918
29302.01	Abwasserentsorgung Werterhalt	11'555'959	355.3510.xx		558'340	355.4510.21		-281'327	29302.01	Abwasserentsorgung Werterhalt	11'832'972
<b>294</b>	<b>Reserven</b>	<b>3'922'395</b>		<b>Einlagen</b>	<b>1'709'835</b>		<b>Entnahmen</b>	<b>0</b>	<b>294</b>	<b>Reserven</b>	<b>5'632'230</b>
29400.01	Finanzpolitische Reserve	3'922'395	211.3894.01		1'709'835	2894.xx			29400.01	Finanzpolitische Reserve	5'632'230
<b>296</b>	<b>Neubewertungsreserve Finanzvermögen</b>	<b>1'737'690</b>		<b>Einlagen</b>	<b>0</b>		<b>Entnahmen</b>	<b>-340'650</b>	<b>296</b>	<b>Neubewertungsreserve Finanzvermögen</b>	<b>1'397'040</b>
29600.01	Neubewertungsreserve FV	1'362'580	3896.xx			200.4896.01		-340'650	29600.01	Neubewertungsreserve FV	1'021'930
29601.01	Schwankungsreserve	375'110	3896.xx			4896.xx			29601.01	Schwankungsreserve	375'110
<b>298</b>	<b>Übriges Eigenkapital</b>	<b>0</b>	3898	<b>Einlagen übriges Eigenkapital</b>	<b>0</b>	4898	<b>Entnahmen übriges Eigenkapital</b>	<b>0</b>	<b>298</b>	<b>Übriges Eigenkapital</b>	<b>0</b>
<b>299</b>	<b>Bilanzüberschuss/-Fehlbetrag</b>	<b>10'637'693</b>			<b>1'716'668</b>			<b>-1'716'668</b>	<b>299</b>	<b>Bilanzüberschuss/-Fehlbetrag</b>	<b>10'637'693</b>
29900.01	Jahresergebnis	1'716'668	999.9000.01			29990.01		-1'716'668	29900.01	Jahresergebnis	0
29990.01	Kumulierte Ergebn. Vorjahre	8'921'025	29900.01		1'716'668				29990.01	Kumulierte Ergebn. Vorjahre	10'637'693

## 11.4 Rückstellungsspiegel

### Rückstellungen

205 Kurzfristige Rückstellungen							
Konto	Bezeichnung	Buchwert 01.01.2022	Veränderung			Buchwert 31.12.2022	Kommentar
			Bildung	Verwendung	Auflösung		
20500.01	Kurzfr. Rückstellungen Personal	242'239.65	29'990.75	0.00	-9'147.40	263'083.00	Rückstellung Ferien- und Zeitguthaben
208 Langfristige Rückstellungen							
Konto	Bezeichnung	Buchwert 01.01.2022	Veränderung			Buchwert 31.12.2022	Kommentar
			Bildung	Verwendung	Auflösung		
20830.01	Eigenversicherung	397'650.05	0.00	0.00	0.00	397'650.05	
<b>Total kurzfristige Rückstellungen</b>		242'239.65	29'990.75	0.00	-9'147.40	263'083.00	
<b>Total langfristige Rückstellungen</b>		397'650.05	0.00	0.00	0.00	397'650.05	
<b>Total Rückstellungen</b>		<b>639'889.70</b>	<b>29'990.75</b>	<b>0.00</b>	<b>-9'147.40</b>	<b>660'733.05</b>	

## 11.5 Beteiligungsspiegel

Beteiligungen (im Sinne der öffentlichen Aufgabenerfüllung)											
Name, Sitz Rechtsform	Tätigkeitsgebiet	Nominalka- pital (100%)	Eigentums- anteil	Stimmanteil - E: Exekutive - L: Legislative	Wesentliche Beteiligte	Buchwert per 31.12.	Anschaffungs- wert	Wesentliche Beteiligungen der Organisation	Rechnungslegungs- norm; Aussage zur Jahresrechnung	Zahlungsströme Berichtsjahr	Spezifische Risiken
<b>Gemeindeeigene Unternehmen (Anstalten) gem. Art. 64 Abs. 1 Bst. b GG</b>											
keine											
<b>Öffentlich-rechtliche Organisationen der interkommunalen Zusammenarbeit (Gemeindeverbände, Anstalten etc.)*</b>											
ARA Worblental, Sitz in Worblaufen, Gde ltingen	Abwasserreinigung				Anschlussgemeinde			Verbandsmitglied	HRM2	Betriebsbeitrag (355.3632.21) CHF 1'218'761.80	
Gemeindeverband des regionalen Kompetenzzentrums Spiez	Bevölkerungsschutz und Katastrophenhilfe				Verbandsmitglied			Verbandsmitglied	HRM2	Betriebsbeitrag (530.3632.05) CHF 21'299.75	
Schw eizerischer Gemeindeverband	Die künftige Gestaltung der Raumentwicklung, die Finanzierung der Verkehrsinfrastruktur, die sichere Energieversorgung, die nachhaltige Finanzierung der Sozialwerke, die befriedigende Regelung der Unterkünfte und die Lösung weiterer Probleme im Asylbereich sowie die Bekämpfung der Armut sind Herausforderungen, die nur durch die enge Zusammenarbeit von Bund, Kantonen, Städten und Gemeinden bewältigt werden können.				Verbandsmitglied			Verbandsmitglied	HRM2	jährlicher Beitrag nach Einwohnerzahl (110.3130.03)	
Schw eizerischer Städteverband	Interessenvertretung auf nationaler und internationaler Ebene gegenüber Politik, Medien und Öffentlichkeit.				Verbandsmitglied			Verbandsmitglied	HRM2	jährlicher Beitrag nach Einwohnerzahl (110.3130.03)	
Verband Bernischer Gemeinden	Unterstützung sämtlicher Bestrebungen zur Wahrung der Gemeindeautonomie. Träger der Organisation der betrieblichen Ausbildung in den bernischen Gemeindeverwaltungen im Rahmen der kaufmännischen Grundbildung.				Gemeinden, Gemeindeverbände, natürliche und juristische Personen			Verbandsmitglied	HRM2	jährlicher Beitrag nach Einwohnerzahl (110.3130.03)	Haftung: Vereinsvermögen
Verband des Gemeindekaders Region Konolfingen					Gemeinden des ehemaligen Amtes Konolfingen					jährlicher Beitrag gemäss Statuten (103.3130.03)	
<b>Juristische Personen des Privatrechts*</b>											
Berner Wanderwege, Sitz in Bern	Förderung des Wanderns und des Wandertourismus im Kanton Bern als gesundheitsförderndes, erholungs- und bew egungsorientiertes Erleben von Natur, Landschaft und Kultur				Einzel-, Frei- und Ehrenmitglieder, öffentlich-rechtliche Körperschaften			Mitglied	OR	jährlicher Mitgliederbeitrag gemäss Statuten (550.3636.01)	Haftung: Vereinsvermögen
Bernische AHV-Zweigstellenleiterinnen und -leiter, Sitz am Wohnort des Präsidenten	Förderung der sachgerechten Erfüllung der Aufgaben einer bernischen AHV-Zweigstelle				Ehrenmitglieder, Leiter, Stellvertreter und übrige Mitarbeiter einer bernischen AHV-Zweigstelle sowie Mitarbeiter der Ausgleichskasse des Kantons Bern			Mitglied	OR	jährlicher Mitgliederbeitrag gemäss Statuten (450.3130.03)	Haftung: Vereinsvermögen

Name, Sitz Rechtsform	Tätigkeitsgebiet	Nominalkapital (100%)	Eigenumsanteil	Stimmanteil - E: Exekutive - L: Legislative	Wesentliche Beteiligte	Buchwert per 31.12.	Anschaffungs- wert	Wesentliche Beteiligungen der Organisation	Rechnungslegungs- norm; Aussage zur Jahresrechnung	Zahlungsströme Berichtsjahr	Spezifische Risiken
<b>Juristische Personen des Privatrechts*</b>											
Sportzentrum Worb AG	Freibad und Kunsteisbahn	4'900'000	99%		Einwohnergemeinde Worb	4'900'000	4'900'000	Aktienmehrheit	OR	Betriebsbeitrag (113.3635.02) CHF 361'873	Verlust im Wert der eingelegten Anteilen
Bernische Ortspolizeivereinigung, Sitz am Ort der Geschäftsleitung	Wahrung der ortspolizeilichen Interessen im allgemeinen und gegenüber dem Kanton Bern, einheitliche Umsetzung von polizeilichen Vorschriften, Unterstützung der Gemeinden bei der Erfüllung ihrer polizeilichen Aufgaben, Erfahrungsaustausch sowie die Erarbeitung von Problemlösungen				Gemeinden des Kantons Bern			Mitglied	OR	jährlicher Mitgliederbeitrag gemäss Statuten (550.3636.01)	Haftung: Vereinsvermögen
Bernischer Zivilschutzverband, Sitz am Wohnort des Präsidenten	Erhaltung und Förderung der Akzeptanz des ZS als wesentliche Säule des Bevölkerungsschutzes, Wahrung der Interessen der Schutzdienstpflichtigen und der ZSO insbesondere der Führung, Stärkung des ZS als kompetenter Partner des Bevölkerungsschutzes, Förderung der Aus- und Weiterbildung in Zusammenarbeit mit den Partnern				Einzelpersonen, private und öffentlich- rechtliche Körperschaften			Mitglied	OR	jährlicher Mitgliederbeitrag gemäss Statuten (530.3130.03)	Haftung: Verbandsvermögen
BKW AG, Sitz in Bern	Erhaltung von Beteiligungen an in- und ausländischen Unternehmen aller Art, insbesondere an solchen der Energiewirtschaft, der Energieindustrie und verwandter Geschäftsbereiche	3'500	1400 Aktien zu 2.50	L: Aktionärs- stimmen		CHF 1'456		Aktionär	OR	Bilanzkonto (10700.01)	Verlust im Wert der eingelegten Anteilen
Familienheimgeossenschaft Worb, Sitz in Worb	Beschaffung gesunde und billige Wohnungen	4'400	22 Anteile zu CHF 200			CHF 100.10		Anteilsinhaber	OR	Bilanzkonto (10700.01)	Verlust im Wert der eingelegten Anteilen
Feuerwehrverband Kanton Bern (Bern-Mittelland), Sitz am Wohnort des jeweiligen Präsidenten	Förderung des gesetzlich und reglementarisch organisierten Feuerwehrdienstes sowie den verbandsmässigen Zusammenschluss aller Feuerwehr des Kantons Bern				FW-Organisationen, FW-Verbände, FW- Vereine, Ehrenmitglieder, Passivmitglieder			Mitglied	OR	jährlicher Mitgliederbeitrag gemäss Statuten (525.3130.03)	Haftung: Vereinsvermögen
Genossenschaft EvK, Sitz in Grosshöchstetten	Förderung der Wohlfahrt der Bevölkerung im Gebiet des ehemaligen Amtsbezirks Konolfingen sowie den Gemeinden Bolligen, Stettlen und Vechigen				Vertreter der Gemeinden des Amtsbezirks Konolfingen sowie den Gemeinden Bolligen, Stettlen, Vechigen und Einzelmitglieder					Gemeindebeitrag (20921.01)	Haftung: nur Genossenschaftsvermögen
Genossenschaft Optima Solar, Sitz in Boll	Photovoltaische Stromerzeugung	18'000	18 Anteile zu CHF 1000			CHF 18'120		Anteilsinhaber	OR	Bilanzkonto (14550.09)	Verlust im Wert der eingelegten Anteilen
Informationsstelle für Ausländerinnen- und Ausländerfragen ISA, Sitz in Bern	Befassung der Fragen um das Zusammenleben von Einheimischen und Migranten, Koordination und Unterstützung Integrationsbemühungen, Einsatz für Chancengleichheit für Migrantinnen.				Aktiv- und Förderungsmitglieder			Mitglied	OR		Haftung: Vereinsvermögen

Name, Sitz Rechtsform	Tätigkeitsgebiet	Nominalkapital (100%)	Eigenumsanteil	Stimmanteil - E: Exekutive - L: Legislative	Wesentliche Beteiligte	Buchwert per 31.12.	Anschaffungs- wert	Wesentliche Beteiligungen der Organisation	Rechnungslegungs- norm; Aussage zur Jahresrechnung	Zahlungsströme Berichtsjahr	Spezifische Risiken
<b>Juristische Personen des Privatrechts*</b>											
Kantonale Planungsgruppe Bern, Sitz in Bern	Informiert, instruiert und berät seine Mitglieder in den Bereichen Raumplanung, Baurecht, Umweltschutz und Finanzhaushalt des öffentlichen Gemeinwesens.				öffentlich-rechtliche Körperschaften, Anstalten, Verbände, Vereine, Gesellschaften, Firmen, Einzelpersonen			Mitglied	OR	jährlicher Mitgliederbeitrag gemäss Statuten (320.3130.03)	Haftung: Vereinsvermögen
KEWU AG, Sitz in Bolligen	Abfallentsorgung	44'700	447 Aktien zu CHF 100	L: Aktionärsstimmen	Gemeinden: Biglen, Bolligen, Ittigen, Krauchthal, Moosseedorf, Münchenbuchsee, Muri, Ostermündigen, Stettlen, Urtenen-Schönbühl, Vechigen, Worb, Zollikofen	1		Aktionär	OR	Betriebsbeitrag (360.3635.31) Bilanzkonto (14540.01)	Verlust eingelegtes Kapital
Musikschule Worblental Kiesental, Sitz in Worb	Betrieb der Musikschule				Gemeinden: Grosshöchstetten, Konolfingen, Oberdiessbach, Vechigen, Worb, Zäziwil			Stiftergemeinde	OR	Kostenbeitrag (20012.01)	höchstens 50% der Gesamtausgaben
Regionalkonferenz Bern-Mittelland	Regionale Richt-, Gesamtverkehrs- und Siedlungsplanung sowie deren gegenseitige Abstimmung, regionale Kulturförderung, regionalen Aufgaben nach den Vorgaben der Gesetzgebung über die Regionalpolitik, Energieberatung und weitere Aufgaben, die ihr durch kantonales Gesetz übertragen sind. Sie entscheidet in diesen Bereichen verbindlich anstelle der Gemeinden.				Regionale Gemeinden					jährlicher Betriebsbeitrag gemäss Kulturverträge (113.3632.02)	
Schw eizerischer Brunnenmeister-Verband, Sitz beim Sekretariat	Aus- und Weiterbildung der Mitglieder, Förderung durch fachtechnische Informationen und Stärkung ihrer Stellung in Belangen der Wasserversorgung				Brunnenmeister, Einzelpersonen Wasserversorgung, Unternehmen und Betriebe, weitere Interessierte			Mitglied	OR	jährlicher Mitgliederbeitrag gemäss Statuten (350.3130.13)	Haftung: Verbandsvermögen
Schw eizerischer Feuerwehrverband (Organisation der Arbeitswelt Feuerwehr), Sitz beim Sekretariat	Zusammenschluss der Vereinigung Schw eizerischer Berufsfeuerwehren (VSBF), des Schw eizerischen Feuerwehrverbandes (SFV) und der Vertretung der Arbeitnehmenden (VPOD)							Mitglied	OR	jährlicher Mitgliederbeitrag gemäss Statuten (525.3130.03)	Haftung: Vereinsvermögen
Schw eizerischer Verein des Gas- und Wasserfaches, Sitz am Ort der Geschäftsstelle Zürich	Nachhaltige Wasser-, Gas- und Wärmeversorgung				Kollektiv-, Einzel-, Frei- und Ehrenmitglieder			Mitglied	OR	jährlicher Mitgliederbeitrag gemäss Statuten (350.3130.13)	Haftung: Vereinsvermögen

Name, Sitz Rechtsform	Tätigkeitsgebiet	Nominalkapital (100%)	Eigenumsanteil	Stimmanteil - E: Exekutive - L: Legislative	Wesentliche Beteiligte	Buchwert per 31.12.	Anschaffungs- wert	Wesentliche Beteiligungen der Organisation	Rechnungslegungs- norm; Aussage zur Jahresrechnung	Zahlungsströme Berichtsjahr	Spezifische Risiken
<b>Juristische Personen des Privatrechts*</b>											
Schweizerischer Zivilschutzverband, Sitz beim Sekretariat	Wahrung der Interessen der Zivilschutzorganisationen auf gesamtschweizerischer Ebene				Aktiv-, Passiv-, Frei- und Ehrenmitglieder					jährlicher Mitgliederbeitrag gemäss Statuten (530.3130.03)	Haftung: Verbandsvermögen
Stiftung Kornhausbibliotheken	Sie ist politisch und konfessionell neutral und gewährleistet die professionelle Führung der angeschlossenen Bibliotheken.				Bibliotheksträger			Stiftungsmitglied	OR	jährlicher Beitrag (166.3636.04)	Die Stiftung wird von den Gemeinden und vom Kanton finanziell getragen.
Stiftung Landschaftsschutz Schweiz	Die Stiftung strebt die Erhaltung, Pflege und Aufwertung der schützenswerten Landschaft in der Schweiz an.							Stiftungsmitglied	OR	jährlicher Beitrag (314.3130.03)	Haftung: Stiftungsvermögen
Stiftung Praktischer Umweltschutz Schweiz Pusch, Sitz in Zürich	Leistet Beitrag zum angewandten Umweltschutz				natürliche und juristische Personen, öffentliche Körperschaften			Stiftungsmitglied	OR	jährlicher Mitgliederbeitrag gemäss Statuten (314.3130.03)	Haftung: Stiftungsvermögen
Tennisclub Worb	Pflege und Förderung des Tennissports.				Einzelmitglieder					jährlicher Beitrag gemäss Statuten (113.3636.03)	Haftung: Clubvermögen
Wohnungsbaugenossenschaft Worb, Sitz in Worb	Beschaffung gesunde und billige Wohnungen	2'000	2 Anteile zu CHF 1'000			65				Bilanzkonto (10700.01)	Verlust im Wert der eingelegten Anteilen
Trägerverein Energiestadt, Sitz bei Geschäftsstelle	Zweck des Vereines ist die Förderung einer nachhaltigen Energie- und Klimapolitik auf kommunaler Ebene.				Städte, Gemeinden, öffentliche Körperschaften, natürliche und juristische Personen			Mitglied	OR	jährlicher Mitgliederbeitrag gemäss Statuten (314.3130.03)	Haftung: Vereinsvermögen
Trägerverein offene Kinder- und Jugendarbeit Worb, Sitz in Worb	Förderung der Entwicklung von Kindern, Jugendlichen und jungen Erwachsenen zu gesunden, selbständigen und verantwortungsbewussten Mitgliedern des Worber Gemeinwesens mit Zukunftsperspektive				natürliche und juristische Personen			Mitglied	OR	jährlicher Mitgliederbeitrag (436.3636.08)	Haftung: Vereinsvermögen
Verband für Elektro-, Energie- und Informationstechnik (Electrosuisse), Sitz in Fehraltorf	Informations-, Energie- und Elektrotechnik sowie der damit verbundenen System- und Umweltaspekte				Einzelmitglieder, Unternehmungen, öffentlich-rechtliche Körperschaften, Verbände, Organisationen, Bildungsstätte			Mitglied	OR	jährlicher Mitgliederbeitrag gemäss Statuten (350.3130.13)	Haftung: Verbandsvermögen
Verband Schweizerische Abwasser- und Gewässerfachleute, Sitz an der Geschäftsstelle	Förderung des Gewässerschutzes, Wissenschaft und Forschung, beruflichen Aus- und Weiterbildung sowie nachhaltige Entwicklung der Wasserwirtschaft.				Kollektiv-, Einzel-, Frei- und Ehrenmitglieder			Mitglied	OR	jährlicher Mitgliederbeitrag gemäss Statuten (355.3130.23)	

Name, Sitz Rechtsform	Tätigkeitsgebiet	Nominalkapital (100%)	Eigenumsanteil	Stimmanteil - E: Exekutive - L: Legislative	Wesentliche Beteiligte	Buchwert per 31.12.	Anschaffungswert	Wesentliche Beteiligungen der Organisation	Rechnungslegungs- norm; Aussage zur Jahresrechnung	Zahlungsströme Berichtsjahr	Spezifische Risiken
<b>Juristische Personen des Privatrechts*</b>											
Verein Berner Tagesschulen, Sitz in Bern	Der Verein fördert den Ausbau und die qualitative Weiterentwicklung von öffentlichen Tagesschulen im Kanton Bern.				Kollektiv- und Einzelmitglieder			Mitglied	OR	jährlicher Mitgliederbeitrag gemäss Statuten (176.3130.03)	Haftung: Vereinsvermögen
Verein Bibliothek Rüfenacht	Dient der Bevölkerung als Zentrum für Information, Begegnung, Bildung, Kulturpflege, Freizeitgestaltung und Unterhaltung.				Einzelmitglieder			Mitglied	OR	jährlicher Beitrag gemäss Statuten (166.3636.05)	Haftung: Vereinsvermögen
Verein Schweizerischer Verband der Strassen- und Verkehrsfachleute, Sitz am Ort der Geschäftsstelle	Förderung eines nachhaltigen Verkehrswesens und der entsprechenden Infrastrukturanlagen in technischen, ökonomischer und ökologischer Hinsicht.				Einzelmitglieder, Institutionen			Mitglied	OR	jährlicher Mitgliederbeitrag gemäss Statuten (330.3130.03)	Haftung: Vereinsvermögen
Wasserverbund Region Bern AG, Sitz in Bern	Trink- und Löschwasserversorgung der Region Bern		1560 Aktien zu CHF 100	L: eine Aktionärsstimme	Gemeinden: Allmendingen, Bern, Bolligen, Bremgarten, Frauenkappelen, Ittigen, Kehrsatz, Kirchlindach, Meikirch, Muri, Ostermundigen, Rubigen, Stettlen, Vechigen, Wohlen, Worb, Zollikofen	1'560'000	1'560'000	Aktionär	OR	Wasserzukaufe WVRB (350.3101.12)	
<b>Mitgliedschaften in einfachen Gesellschaften, Kollektiv- und Kommanditgesellschaften*</b>											
keine											
<b>Vertragliche Beziehungen zur Erfüllung von Gemeindeaufgaben*</b>											
Regionales Führungsorgan Worb-Bigenthal, Sitz in Worb	Bevölkerungsschutz				Anschlussgemeinden						
Schweizerisches Rotes Kreuz Kanton Bern, Region Mittelland, Sitz in Bern	Rotkreuz-Fahrdienste Bern-Mittelland				Gemeinden			Vereinbarung		jährlicher Beitrag gemäss Vereinbarung (420.3130.04)	
Talus Informatik AG, Sitz in Seedorf	IT-Gesamtlösung				Gemeinden			Vertrag		Betriebskosten (110.3133.01)	

\*s Art. 32 g Bst. b-e FHDV

Es sind nur für die Gemeinde wesentliche Beteiligungen aufgeführt.



## 11.6 Gewährleistungsspiegel

Name, Sitz, Rechtsform	Eigentümer wesentliche Miteigentümer	Angaben zu den gesicherten Leistungen Art, Betrag, Verfall, Zinsangaben usw.)	Zahlungsströme im Berichtsjahr	Spezifische zusätzliche Angaben
<b>Privatrechtliche Unternehmen (nach OR/ZGB)</b>				
<b>Öffentlich-rechtliche Unternehmen (nach Gemeindegesetz)</b>				
Sportzentrum Worb AG	Einwohnergemeinde Worb	Bereitstellen von Mitteln für den Betrieb, Unterhalt und Erneuerung des Freibades und der Kunsteisbahn; jährliche Einlage in die Spezialfinanzierung CHF 780'000.00, indexiert (2022 = 793'233.50)	294'925.00	Reglement über die Spezialfinanzierung Freibad und Kunsteisbahn vom 21.05.2017
<b>Öffentlich-rechtliche Verträge</b>				
<b>Weitere Verpflichtungen (Altlasten, Leasing usw.)</b>				
Erbschaft Ida Schilt-Gerber		CHF 25'000.00		Abgeltung allfälliger Ansprüche berechtigter Erben

## 11.7 Anlagespiegel

### 11.7.1 Anlagespiegel Finanzvermögen

	Anschaffungskosten					kumulierte Wertberichtigungen					Buchwerte
	AW per 1.1.2022	Zuwachs/ Zugänge	Abgänge	Umglieder- ungen	AW per 31.12.2022	Stand per 1.1.2022	Wert- minder.	Aufwert- ungen	Umglieder- ungen	Stand per 31.12.2022	BW netto 31.12.2022
<b>107 Total Finanzanlagen</b>	<b>11'702.00</b>	<b>0.00</b>	<b>0.00</b>	<b>0.00</b>	<b>11'702.00</b>	<b>154'344.00</b>	<b>0.00</b>	<b>-11'060.00</b>	<b>0.00</b>	<b>165'404.00</b>	<b>177'106.00</b>
1070 Total Aktien und Anteilscheine	11'702.00	0.00	0.00	0.00	11'702.00	154'344.00	0.00	-11'060.00	0.00	165'404.00	177'106.00
1079 Total Übrige langfristige Finanzanlagen	0.00	0.00	0.00	0.00	0.00	0.00	0.00	0.00	0.00	0.00	0.00
<b>108 Finanzvermögen Sachanlagen</b>	<b>4'623'581.30</b>	<b>0.00</b>	<b>0.00</b>	<b>0.00</b>	<b>4'623'581.30</b>	<b>3'185'453.10</b>	<b>0.00</b>	<b>0.00</b>	<b>0.00</b>	<b>3'185'453.10</b>	<b>7'809'034.40</b>
1080 Grundstücke unüberbaut	3'115'997.25	0.00	0.00	0.00	3'115'997.25	1'992'097.05	0.00	0.00	0.00	1'992'097.05	5'108'094.30
1084 Gebäude Finanzvermögen (entw idmet)	1'507'584.05	0.00	0.00	0.00	1'507'584.05	1'193'356.05	0.00	0.00	0.00	1'193'356.05	2'700'940.10

## 11.7.2 Anlagespiegel Sachanlagen Verwaltungsvermögen

	Anschaffungskosten					kumulierte ordentliche Abschreibungen					Buchwerte
	AW per 1.1.2022	Zuwachs/ Zugänge	Abgänge	Umglieder.	AW per 31.12.2022	Stand per 1.1.2022	Planm. Abschr.	Aus.plan. Abschr.	Wertkorr.	Stand per 31.12.2022	BW netto 31.12.2022
<b>140 Sachanlagen Verwaltungsvermögen</b>	<b>18'688'877.48</b>	<b>4'057'193.65</b>	<b>-167'000.00</b>	<b>-842'689.90</b>	<b>21'736'381.23</b>	<b>-2'111'580.08</b>	<b>698'359.50</b>	<b>0.00</b>	<b>96'611.75</b>	<b>-2'713'327.83</b>	<b>19'023'053.40</b>
1401 Strassen/Verkehrsw ege	1'826'081.10	302'566.50	0.00	14'894.35	2'143'541.95	-154'871.10	58'869.85	0.00	0.00	-213'740.95	1'929'801.00
1402 Wasserbau	113'672.30	0.00	0.00	0.00	113'672.30	-79'130.30	758.00	0.00	0.00	-79'888.30	33'784.00
1403 Tiefbauten übrige	5'664'241.73	344'474.70	0.00	590'290.25	6'599'006.68	-269'858.73	93'325.95	0.00	0.00	-363'184.68	6'235'822.00
1404 Hochbauten	7'670'968.80	260'002.50	0.00	2'842'299.50	10'773'270.80	-1'009'046.80	428'115.00	0.00	0.00	-1'437'161.80	9'336'109.00
1406 Mobilien	1'359'327.85	0.00	0.00	21'725.70	1'381'053.55	-472'361.85	111'305.70	0.00	0.00	-583'667.55	797'386.00
1407 Anlagen im Bau	2'000'945.15	3'150'149.95	-167'000.00	-4'311'899.70	672'195.40	-96'611.75	0.00	0.00	96'611.75	0.00	672'195.40
Übrige Sachanlagen *(ohne 14099)	53'640.55	0.00	0.00	0.00	53'640.55	-29'699.55	5'985.00	0.00	0.00	-35'684.55	17'956.00
<b>Bestehendes Verwaltungsvermögen</b>	<b>10'794'989.72</b>	<b>0.00</b>	<b>0.00</b>	<b>0.00</b>	<b>10'794'989.72</b>	<b>-5'622'671.72</b>	<b>862'053.00</b>	<b>0.00</b>	<b>0.00</b>	<b>-6'484'724.72</b>	<b>4'310'265.00</b>
14099.01 Allgemeiner Haushalt	9'601'805.12	0.00	0.00	0.00	9'601'805.12	-5'026'080.12	762'621.00	0.00	0.00	-5'788'701.12	3'813'104.00
14099.11 Wasserversorgung	1.00	0.00	0.00	0.00	1.00	0.00	0.00	0.00	0.00	0.00	1.00
14099.21 Abwasserentsorgung	1.00	0.00	0.00	0.00	1.00	0.00	0.00	0.00	0.00	0.00	1.00
14099.02 Feuerwehr	1'193'182.60	0.00	0.00	0.00	1'193'182.60	-596'591.60	99'432.00	0.00	0.00	-696'023.60	497'159.00

### 11.7.3 Anlagespiegel Übriges Verwaltungsvermögen

	Anschaffungskosten					kumulierte ordentliche Abschreibungen					Buchwerte
	AW per 1.1.2022	Zuwachs/ Zugänge	Abgänge	Umglieder.	AW per 31.12.2022	Stand per 1.1.2022	Planm. Abschr.	Aus.plan. Abschr.	Wertkorr.	Stand per 31.12.2022	BW netto 31.12.2022
<b>142 Immaterielle Anlagen VV</b>	<b>1'791'468.80</b>	<b>326'705.60</b>	<b>0.00</b>	<b>842'689.90</b>	<b>2'960'864.30</b>	<b>-976'410.50</b>	<b>403'549.15</b>	<b>0.00</b>	<b>-96'611.75</b>	<b>-1'476'571.40</b>	<b>1'484'292.90</b>
1420 Software	1'017'871.50	105'259.65	0.00		1'123'131.15	-668'262.50	194'483.65	0.00	0.00	-862'746.15	260'385.00
1427 Immat. Anlagen in Realisierung	25'862.30	139'518.70	0.00	-74'273.10	91'107.90	0.00	0.00	0.00	0.00	0.00	91'107.90
1421 & 1429 übrige immaterielle Anlagen	747'735.00	81'927.25	0.00	916'963.00	1'746'625.25	-308'148.00	209'065.50	0.00	-96'611.75	-613'825.25	1'132'800.00
<b>144 Darlehen VV</b>	<b>5'141'856.43</b>	<b>141'702.00</b>	<b>0.00</b>		<b>5'283'558.43</b>	<b>0.00</b>	<b>0.00</b>	<b>0.00</b>	<b>0.00</b>	<b>0.00</b>	<b>5'283'558.43</b>
1441-1447 Darlehen	5'141'856.43	141'702.00	0.00		5'283'558.43	0.00	0.00	0.00	0.00	0.00	5'283'558.43
<b>145 Beteiligungen VV</b>	<b>7'006'655.17</b>	<b>0.00</b>	<b>0.00</b>		<b>7'006'655.17</b>	<b>-528'478.17</b>	<b>0.00</b>	<b>0.00</b>	<b>0.00</b>	<b>-528'478.17</b>	<b>6'478'177.00</b>
1452 -1456 Beteiligungen	7'006'655.17	0.00	0.00		7'006'655.17	-528'478.17	0.00	0.00	0.00	-528'478.17	6'478'177.00

## 11.8 Kreditkontrolle

### 11.8.1 Verpflichtungskredite für Investitionen

Gemeinde Worb												
Verpflichtungskreditkontrolle für Investitionen												
Kreditbeschluss					Kreditkontrolle							
Konto-Nr.	Organ	Datum	Kreditsumme (brutto)	Objektbezeichnung	Kumulierte Ausgaben* 01.01.2022	Investitions- ausgaben	Kumulierte Ausgaben* 31.12.2022	In CHF Kumulierte Einnahmen 01.01.2022	Investitions- einnahmen	Kumulierte Einnahmen 31.12.2022	Saldo	Abrechnungs- datum
<b>INVESTITIONSRECHNUNG INSTITUTIONELL</b>												
<b>1 Präsidialabteilung</b>												
112.5200.01	GR	20.12.2021	115'000.00	Bewirtschaftung Website, Wechsel des CMS		105'259.65	105'259.65				9'740.35	
<b>3 Bauabteilung</b>												
311.5040.03	GGR	09.09.2019	1'900'000.00	Neubau Kunstrasenspielfeld SA Worboden	1'899'814.35		1'899'814.35	381'460.00		381'460.00	185.65	16.05.2022
316.5020.01	GA	07.03.2010	20'340'000.00	Wasserbauplan Worble 316.501.03	2'143'609.50		2'143'609.50	12'590'693.55		12'590'693.55	18'196'390.50	
316.5020.02	GA	07.03.2010		WBP Worble Abschnitt 1A 316.501.30	3'262'704.90		3'262'704.90				-3'262'704.90	
316.5020.03	GA	07.03.2010		WBP Worble Abschnitt 1B 316.501.31	933'327.25		933'327.25				-933'327.25	
316.5020.04	GA	07.03.2010		WBP Worble Abschnitt 2 Ist Teil von 316.5020.01	8'086'371.90		8'086'371.90				-8'086'371.90	
316.5020.05	GA	07.03.2010		WBP Worble Abschnitt 3 Ist Teil von 316.5020.01	2'832'807.90		2'832'807.90	630.00		630.00	-2'832'807.90	
316.5020.06	GA	07.03.2010		WBP Worble Abschnitt 4 Ist Teil von 316.5020.01	2'869'741.30		2'869'741.30				-2'869'741.30	
316.6300.01				Bundesbeiträge Wasserbauplan				2'476'724.15		2'476'724.15		
316.6310.01				Kantonsbeiträge Wasserbauplan				1'901'503.65		1'901'503.65		
316.6350.01				Beitrag Mobilier an Hochwasserschutz				1'463'000.00		1'463'000.00		
320.5290.01	GR	03.09.2012	783'000.00	Ortsplanung inkl. Energierichtplan 320.581.15	835'289.15	5'402.35	840'691.50				-57'691.50	
320.5290.02				Zentrumsgestaltung Rüfenacht Planung; Ausführung 330.5030.02	5'955.45		5'955.45				-5'955.45	
320.5290.03	GR	19.11.2007	40'000.00	Ortsplanung Einführung GIS HRM1: 320.581.02	33'766.25		33'766.25				6'233.75	04.07.2022

## Verpflichtungskreditkontrolle für Investitionen

Konto-Nr.	Kreditbeschluss				Kreditkontrolle							
	Organ	Datum	Kreditsumme (brutto)	Objektbezeichnung	Kumulierte Ausgaben* 01.01.2022	Investitions- ausgaben	Kumulierte Ausgaben* 31.12.2022	in CHF		Kumulierte Einnahmen 31.12.2022	Saldo	Abrechnungs- datum
							Kumulierte Einnahmen 01.01.2022	Investitions- einnahmen				
320.5290.04	GR	05.11.2012	60'000.00	Umgestaltung Bahnhof-/Schulhausstr./SA Zentr. 320.581.17	35'323.20		35'323.20				24'676.80	
320.6310.01				Kantonsbeiträge Raumplanung				3'957.05		3'957.05		
325.5290.01	GR	02.07.2018	1750'000.00	Vollnumerik, Aufarbeitung ländliche Gebiete Anlage-Nr. 1429002 002	285'000.00	75'000.00	360'000.00				1'390'000.00	
330.5010.03	GR	19.05.2008	1'000'000.00	Verkehrssanierung Worb 330.501.02	876'805.15	40.00	876'845.15	12'055.00		12'055.00	123'154.85	
330.5010.04	GGR	22.06.2015	332'000.00	ESP Wobo Süd N9, Geh- + Radweg 330.501.80	317'775.80		317'775.80				14'224.20	
330.5010.15	GGR	12.11.2018	517'000.00	Sanierung Bachstrasse Proj.kredit 34'000 gem. GR-Antrag	408'268.55		408'268.55	3'850.00		3'850.00	108'731.45	14.11.2022
330.5010.16	GGR	04.02.2019	244'500.00	San. Treppenweg Sonnhalde, Abschnitt Vechigenstr.-Eggwaldstr	200'412.70	10'506.00	210'918.70				33'581.30	14.11.2022
330.5010.17	GGR	10.09.2018	532'500.00	Zentrum Rüfenacht, Umgestaltung Strassen Investitionsbeitrag	394'725.80	16'242.15	410'967.95				121'532.05	
330.5010.18	GGR	09.12.2019	206'000.00	Sanierung Bühliweg	141'053.15		141'053.15	3'500.00		3'500.00	64'946.85	
330.5010.20	GGR	09.11.2020	359'000.00	Sanierung Schulhausstrasse ost Anlage AiB 1407001 037	13'262.05	136'887.90	150'149.95				208'850.05	
330.5010.21	GGR	15.11.2021	290'000.00	Sanierung Blüemlisalpstrasse AiB 1407001 038		153'784.80	153'784.80				136'215.20	
330.5010.22	GR	07.11.2022	11'600.00	Sanierung Rütthubelstrasse AiB 1407001 043		221.30	221.30				11'378.70	
330.5030.01	GR	27.02.2017	148'600.00	Multifunktionsplatz Stärnematt 330.501.88	157'476.65		157'476.65				-8'876.65	04.07.2022
330.5290.01	GR	23.05.2011	70'000.00	Strassenerhaltungsmanagement 330.581.01	59'771.75		59'771.75				10'228.25	
330.5650.01	GGR	10.09.2018	532'500.00	Zentrum Rüfenacht, Investitionsbeitrag Dorfplatz Umgestaltung Strassen	355'076.60	25'978.30	381'054.90				151'445.10	
335.5060.03	GGR	17.05.2021	190'000.00	Kommunalfahrzeug Meili VM3500 Jg2009, Ersatzbeschaffung	183'474.80		183'474.80				6'525.20	12.09.2022

## Verpflichtungskreditkontrolle für Investitionen

Konto-Nr.	Kreditbeschluss				Kreditkontrolle			Saldo	Abrechnungsdatum			
	Organ	Datum	Kreditsumme (brutto)	Objektbezeichnung	Kumulierte Ausgaben* 01.01.2022	Investitionsausgaben	Kumulierte Ausgaben* 31.12.2022			Kumulierte Einnahmen 01.01.2022	Investitions-einnahmen	Kumulierte Einnahmen 31.12.2022
350.5031.03	GGR	14.11.2016	1'699'000.00	Netzersatz Rubigenstrasse Rahmenkr. für 5031.03, 04, 05	279'271.65		279'271.65				1'419'728.35	12.09.2022
350.5031.04	GGR	14.11.2016		Netzersatz Bernstrasse gehört zu Rahmenkr. 1,699 Mio.	692'698.80		692'698.80		148'219.00	148'219.00	-692'698.80	12.09.2022
350.5031.05	GGR	14.11.2016		Netzersatz Bahnhofstrasse gehört zu Rahmenkr. 1,699 Mio.	593'640.00		593'640.00				-593'640.00	12.09.2022
350.5031.07	GGR	09.11.2009	1'360'000.00	Netzerweiterung Wislen/Hofmatt/Lauigasse 355.501.39	1'233'885.60		1'233'885.60		73'247.00	73'247.00	126'114.40	
350.5031.10	GGR	22.06.2015	520'000.00	ESP Worboden Süd N9, Ersatz/Ergänzung Teil 1 355.501.24	303'411.60		303'411.60		11'848.00	11'848.00	216'588.40	
350.5031.22	GGR	12.11.2018	338'000.00	Netzersatz Bachstrasse Proj.kredit 28'000 GRB 12.03.2018	208'670.15		208'670.15				129'329.85	14.11.2022
350.5031.23	GGR	10.09.2018	400'000.00	Netzersatz Richigenstrasse	333'232.90		333'232.90				66'767.10	
350.5031.26	GGR	09.11.2020	693'000.00	Netzersatz Bollstrasse	593'270.55	120'634.80	713'905.35	5'560.00		5'560.00	-20'905.35	
350.5031.27	GR	18.11.2019	130'000.00	Netzersatz Bühliweg	95'705.60	5'810.25	101'515.85				28'484.15	
350.5031.28	GGR	07.12.2020	1'095'000.00	Neuerschliessung Wattenwil-Bangerten	668'974.00	101'521.25	770'495.25				324'504.75	
350.5031.29	GGR	09.12.2019	895'000.00	Netzersatz Langeloo-Murmösl	739'547.90	9'109.05	748'656.95	22'000.00		22'000.00	146'343.05	
350.5031.30	GGR	09.11.2020	418'000.00	Netzersatz Schulhausstrasse ost Anlage 1403101 021	20'839.35	263'669.65	284'509.00				133'491.00	
350.5031.31	GGR	15.11.2021	428'000.00	Netzersatz Blüemlisalpstrasse Anlage 1403101 022		194'532.45	194'532.45				233'467.55	
350.5031.32	GR	05.09.2022	145'000.00	Netzersatz Rosenweg-Asterweg Anlage 1403101 023							145'000.00	
350.5031.37	GGR	17.10.2022	1'592'000.00	Netzersatz in Koord. mit FW Rüfenacht Rahmenkredit							1'592'000.00	
350.5291.01	GR	26.03.2012	76'000.00	Generelle Wasserversorgungsplanung (GWP) 355.581.02, Anlage 1429102 001	81'580.90		81'580.90				-5'580.90	
350.6310.01				Kantonsbeiträge Wasserversorgung				198'000.00	63'000.00	261'000.00		

## Verpflichtungskreditkontrolle für Investitionen

Konto-Nr.	Kreditbeschluss				Kreditkontrolle			Saldo	Abrechnungsdatum			
	Organ	Datum	Kreditsumme (brutto)	Objektbezeichnung	Kumulierte Ausgaben* 01.01.2022	Investitionsausgaben	Kumulierte Ausgaben* 31.12.2022			Kumulierte Einnahmen 01.01.2022	Investitions-einnahmen	Kumulierte Einnahmen 31.12.2022
355.5032.01	GGR	24.06.2013	240'000.00	Netzanpassung und -erweiterung ESP Wobo 360.501.12	100'375.85		100'375.85				139'624.15	14.11.2022
355.5032.08	GR	29.06.2015	150'000.00	San. öffentl. Leitungsnetz AWE 360.501.74	64'511.45		64'511.45				85'488.55	04.07.2022
355.5032.09	GGR	14.11.2016	413'000.00	Leitungsvergrösserung Bahnhofstrasse	352'732.25		352'732.25				60'267.75	12.09.2022
355.5032.15	GR	13.08.2007	57'000.00	GEP, Hangwasserproblematik Rüfenacht 360.501.45	66'134.70		66'134.70				-9'134.70	
355.5032.20	GR	15.09.2014	18'000.00	Netzverbindung Enggstein-Bahnhofstrasse 360.501.61							18'000.00	
355.5032.23	GR	06.12.2021	123'000.00	Leitungsvergrösserung Schulhausstrasse ost		7'849.20	7'849.20				115'150.80	
355.5292.03	GR	06.09.2021	133'000.00	GEP-Nachführung Proj.kr. GR vom 04.05.20000 CHF 15'000	16'904.75	65'245.60	82'150.35				50'849.65	
355.5292.04	GR	29.06.2015	124'000.00	GEP MP 4 Projektierung	8'957.55		8'957.55				115'042.45	
372.5040.02	GGR	13.11.2017	1'980'000.00	KG Hänsel + Gretel, Abbruch und Neubau Abr Proj.kredit GRB 2021-301 v. 11.10.21	2'266'376.00		2'266'376.00	3'244.00	3'244.00		-286'376.00	
373.5040.01	GR	12.01.2009	98'000.00	Wyden 2, San. Turnhallentrakt 375.503.16	92'277.05		92'277.05				5'722.95	
373.5040.03	GA	11.03.2007	2'940'000.00	Wyden I + II, Gebäudehülle 375.503.05	2'735'199.00		2'735'199.00				204'801.00	06.02.2023
373.5040.09	GR	06.09.2021	128'000.00	SA Zentrum, Anschluss an die Fernwärme AiB 1407001 040	14'959.55	31'911.50	46'871.05				81'128.95	
373.5040.10	GR	06.09.2021	150'000.00	SA Wyden Anschluss an die Fernwärme AiB 1407001 041	13'667.15	40'602.90	54'270.05				95'729.95	
373.5290.01	GR	26.02.2018	144'720.00	Schulanlagennutzung Primarstufenkreis Worb Planungskredit: wird sep. abgerechnet!	33'577.00		33'577.00				111'143.00	
374.5040.05	GR	04.07.2011	102'600.00	SA Worboden, Sanierung Gebäudehüllen 377.503.14	85'238.75		85'238.75				17'361.25	
374.5040.11	GGR	12.10.2020	234'000.00	Sanierung Gebäudehülle, Studienauftrag Projektierungskredit	124'698.85	81'200.35	205'899.20				28'100.80	



## Verpflichtungskreditkontrolle für Investitionen

Kreditbeschluss					Kreditkontrolle					Abrechnungs- datum		
Konto-Nr.	Organ	Datum	Kreditsumme (brutto)	Objektbezeichnung	Kumulierte Ausgaben* 01.01.2022	Investitions- ausgaben	Kumulierte Ausgaben* 31.12.2022	in CHF Kumulierte Einnahmen 01.01.2022	Investitions- einnahmen		Kumulierte Einnahmen 31.12.2022	Saldo
374.5040.12	GGR	21.03.2022	690'000.00	Gesamtsanierung OSZ Worboden GGR 21.03.2022 Projektierungskredit		671'974.10	671'974.10				18'025.90	
375.5040.01	GA	18.05.2014	2'115'000.00	SA Rüfenacht, Zentral. Sek.stufe 1 376.503.17 Aufteilung auf div. Bereiche	2'108'833.15		2'108'833.15				6'166.85	16.05.2022
375.5040.10	GR	26.03.2018	144'640.00	Ersatz Teilklimaanlage Hallenbad, SA Rüfenacht	134'933.80		134'933.80				9'706.20	14.02.2022
375.5040.11	GGR	04.02.2019	520'000.00	SA Rüfenacht, Trakt 3 und Turnhalle Sanitär+Liftanl	619'372.50		619'372.50				-99'372.50	16.05.2022
375.5040.13	GR	19.12.2022	148'500.00	SA Rüfenacht Trakt 2, Sanierung WC-Anlagen							148'500.00	
376.5040.02	GA	27.09.2020	2'750'000.00	Neubau Tagesschule Worb	466'056.90	2'296'827.20	2'762'884.10				-12'884.10	
378.5040.01	GGR	27.04.2009	325'000.00	Gemeinschaftsraum Ried 378.503.10	357'702.15		357'702.15				-32'702.15	
378.5040.05	GGR	27.04.2009	240'000.00	Gemeinschaftsraum Wattenwil 378.503.11	200'917.80	35'381.70	236'299.50				3'700.50	
383.5040.01	GR	25.02.2013	60'000.00	Äusserer Stalden, Anpassung Sicherheit 383.503.04	61'492.20		61'492.20				-1'492.20	
383.5040.02	GR	26.04.2021	140'000.00	Freizeithaus Äusserer Stalden, Fassadensanierung	22'695.70	86'610.70	109'306.40				30'693.60	
384.5040.01	GR	15.06.2015	140'000.00	Periodische Schutzraumkontrolle (PSK) 15-17 384.503.04							140'000.00	28.02.2022
384.5040.02	GR	17.01.2022	140'700.00	ZSA Hofmatt, Erneuerung Heizsystem		140'700.00	140'700.00					
388.5040.02	GR	14.06.2021	115'000.00	Saalbeleuchtung, Umrüstung auf LED	99'563.55	554.10	100'117.65				14'882.35	

Vermerk: In den mehrwertsteuerpflichtigen Funktionen werden die Ausgaben in dieser Tabelle exklusive Mehrwertsteuer dargestellt. Da der Kredit inklusive Mehrwertsteuer beschlossen wurde, muss die Mehrwertsteuer beim Saldo noch berücksichtigt werden, das heisst abgezogen werden.

Sämtliche Kredite der Exekutive können gelöscht werden

## 11.8.2 Nachkredite

EINWOHNERGEMEINDE WORB									
<b>NACHKREDITABELLE ZUR ERFOLGSRECHNUNG 2022</b>									
mit mehr als 5'000 Franken Abweichung zum Budgetkredit									
KONTO	KONTOBEZEICHNUNG	RECHNUNG	BUDGET	ÜBER- SCHREITUNG	NACHKREDIT				BEMERKUNG / KREDITBEGRÜNDUNG
					GEBUNDENE AUSGABEN	GR bis 149'999.--	GGR ab 150'000.--	DATUM BESCHLUSS	
<b>1</b>	<b>Präsidialabteilung</b>								
<b>100</b>	<b>Abstimmungen und Wahlen</b>								
3130.06	Dienstleistungen Dritter	25'072.60	14'800.00	10'272.60		10'272.60			Der Wahlmaterialversand war deutlich teurer als angenommen. Aufgrund der vielen Werbebeilagen mussten sämtliche Kuverts manuell verpackt werden.
<b>102</b>	<b>Gemeinderat</b>								
3132.01	Honorare, Gutachten, Dienstleistungen	19'532.00	0.00	19'532.00		5'800.00	20.09.2021	268	Arbeitsplatzbewertung Finanzabteilung
						15'000.00	31.01.2022	19	Änderung Gemeindeverassung, Beizug Sachverständigen
<b>110</b>	<b>Zentrale Dienste</b>								
						4'000.00	11.04.2022	90	Zusätzliche Arbeitsplätze Rechenzentrum
						1'000.00	11.04.2022	94	Arbeitsplatz Rechenzentrum, Praktikumsstelle Umwelt
3133.01	Betrieb der Gemeindefinformatik	287'966.25	277'560.00	10'406.25		680.00	05.09.2022	226	Lizenzkosten der externen Aushilfe Abteilungsleitung (Mutterschaftsurlaub AL), Betrieb der Gemeindefinformatik
						4'726.25			Die Anzahl User, die im Rechenzentrum arbeiten, war höher als budgetiert.
						14'000.00	11.04.2022	90	Zusätzliches Software-Lizenzen
						1'000.00	11.04.2022	94	Software-Lizenz Praktikumsstelle Umwelt
3158.01	Unterhalt von Software	249'807.75	219'020.00	30'787.75		9'200.00	07.06.2022	148	Beschaffung Benchmarking-Tools der PublicFinance AG
						300.00	05.09.2022	226	Lizenzkosten der externen Aushilfe Abteilungsleitung (Mutterschaftsurlaub AL), Unterhalt Software
						6'287.75			Weil die Anzahl User höher war als budgetiert, führte die auch zu höheren Lizenzkosten für Software.
<b>111</b>	<b>Personaldienst</b>								
3090.01	Aus- und Weiterbildung	84'219.90	74'700.00	9'519.90		6'000.00	22.11.2021	341	Einführungcoaching Bereichsleitung Sozialhilfe
						3'519.90			Wegen Corona fielen in den Jahren 2021 viele Weiterbildungsangebote aus. Dies führte zu einem Nachholeffekt.
<b>112</b>	<b>Information</b>								
3158.01	Unterhalt von Software	14'429.25	9'050.00	5'379.25		5'379.25			Im Zeitpunkt der Budgetierung ging man davon aus, dass bereits das neue CMS für die Website im Einsatz stehen werde. Das Projekt konnte jedoch erst im Verlauf des Jahres 2022 umgesetzt werden.
3320.01	Planmässige Abschreibungen Software	21'051.65	0.00	21'051.65	21'051.65				GRB vom 20.12.2021, Verpflichtungskredit von CHF 115'000 für Wechsel auf das Content-Management-System der Talus Informatik AG (Bewirtschaftung Website)
3636.02	Beitrag an Worber Post	85'000.00	75'000.00	10'000.00		10'000.00			Es wurde auf die beabsichtigte Kürzung des Beitrages verzichtet.
<b>113</b>	<b>Kultur- und Sportförderung</b>								
3893.01	Einlagen in Vorfinanzierungen des EK	793'233.50	0.00	793'233.50	793'233.50				Einlage wird neu über Konto 3893.01 anstatt wie budgetiert über Konto 3500.01 (CHF 780'000) vorgenommen. Grund dafür ist die Verschiebung der Spezialfinanzierung innerhalb der Bilanz.
<b>170</b>	<b>Departement Bildung</b>								
3010.04	Besoldung Sekretariate Schulleitungen	99'155.70	81'600.00	17'555.70		41'500.00	20.09.2021	271	Schulleitungen, Erhöhung der Stellenprozente (noch nicht alle Stellen besetzt)
3130.04	Transportkosten	134'480.75	109'000.00	25'480.75		27'100.00	04.07.2022	176	Schülertransport, Erweiterung des Transportauftrags
3133.02	Informatik-Unterhalt Schulen	83'588.00	43'370.00	40'218.00		39'000.00	14.02.2022	32	One-to-one-Computing, Miete, Lizenzen, Dienstleistungen
						1'218.00			
3158.01	Unterhalt von Software	23'719.10	18'440.00	5'279.10		5'279.10			Im Zeitpunkt der Budgetierung war nicht bekannt, dass für das Monitoring der Server ein neues Berechnungsmodell eingeführt wird.
<b>173</b>	<b>Primarstufenkreis Worb</b>								
3104.01	Unterrichtsmaterial	134'899.43	115'000.00	19'899.43		19'899.43			Die Willkommensklasse für Ukraine-Flüchtlinge musste mit Unterrichtsmaterial ausgerüstet werden, und es mussten neue Lehrmittel beschafft werden.
3158.01	Unterhalt von Software	30'907.86	23'500.00	7'407.86		7'000.00	14.02.2022	32	One-to-one-Computing, Miete, Lizenzen, Dienstleistungen.
						407.86			
3161.01	Miete/Benützungskosten für Fz, Geräte, Mobilien	5'164.40	0.00	5'164.40		7'800.00	14.02.2022	32	One-to-one-Computing, Miete, Lizenzen, Dienstleistungen.
<b>174</b>	<b>Sekundarstufenkreis Worb</b>								
3171.01	Beiträge an Schulveranstaltungen	55'588.90	46'978.00	8'610.90		8'610.90			Die Aufwendungen für Klassenlager wurden mehrheitlich noch brutto verbucht. Deshalb sind auch die Rückerstattungen höher.
3611.01	Lastenausgleich Lehrbesoldung	1'178'928.25	1'104'415.00	74'513.25	74'513.25				Für die Kalkulation des Lastenausgleichs Lehrbesoldung müssen viele Annahmen getroffen werden.
<b>175</b>	<b>Primarstufenkreis Rüfenacht</b>								
3171.01	Beiträge an Schulveranstaltungen	50'139.60	30'956.00	19'183.60		19'183.60			Die Aufwendungen für Klassenlager wurden mehrheitlich noch brutto verbucht. Deshalb sind auch die Rückerstattungen höher.
3611.01	Lastenausgleich Lehrbesoldung	1'015'795.25	980'194.00	35'601.25	35'601.25				Die Kalkulation des Lastenausgleichs Lehrbesoldung beruht auf Annahmen. Die effektiven Kosten können nicht beeinflusst werden.
<b>2</b>	<b>Finanzabteilung</b>								
<b>211</b>	<b>Abschreibungen</b>								
3181.03	Abschreibungen/Erlasse aperiodische Steuern	6'491.35	0.00	6'491.35	6'491.35				Budgetiert wurden CHF 20'000 auf dem Konto 232.3181.03 analog Budget 2021.
3894.01	Einlagen in finanzpolitische Reserve	1'709'835.49	0.00	1'709'835.49	1'709'835.49				Die Einlage ist gemäss Gemeindeverordnung Art. 84 und 85 vorgeschrieben.
<b>220</b>	<b>Steuerverwaltung</b>								
3611.03	Entschädigung an Kanton (Steuerinkasso/Teilungspl.)	161'809.30	150'000.00	11'809.30	11'809.30				Die Höhe der vom Kanton in Rechnung gestellten Kosten ist nicht beeinflussbar.

EINWOHNERGEMEINDE WORB									
<b>NACHKREDITABELLE ZUR ERFOLGSRECHNUNG 2022</b>									
mit mehr als 5'000 Franken Abweichung zum Budgetkredit									
<b>240</b>	<b>Liegenschaften des Finanzvermögens</b>								
3430.01	Baulicher Unterhalt	45'878.70	33'700.00	12'178.70		12'178.70			Im Gebäude Laugasse musste die Holzfeuerung dringend ersetzt werden, was nicht budgetiert war.
3910.01	Interne Verrechnungen Dienstleistungen	20'200.00	12'100.00	8'100.00		8'100.00			Der effektive Aufwand der Weggruppe war bedeutend höher als budgetiert.
3940.01	Verrechnete Zinsen	117'140.00	108'400.00	8'740.00	8'740.00				Höhere interne Verrechnung infolge Neubewertung der amtlichen Werte der Liegenschaften des Finanzvermögens.
<b>3</b>	<b>Baubeteiligung</b>								
<b>300</b>	<b>Baubeteiligung</b>								
3010.01	Besoldung Verwaltungs- und Betriebspersonal	1'040'568.95	1'028'800.00	11'768.95		18'600.00	11.04.2022	94	Praktikumsstelle Umwelt
3010.11	Rückstellungen Ferien, Giz-/Überzeitguthaben	18'401.25	0.00	18'401.25	18'401.25				Die Guthaben von Ferien-, Gleitzeit- und Überstunden haben sich über die gesamte Verwaltung um netto CHF 20'800 erhöht.
3130.08	Verwaltungsgebühren	104'153.30	93'300.00	10'853.30		10'853.30			Die Kosten des Mandats Kommunalpartner und die Kosten des Fachausschusses wurden fälschlicherweise über die Verwaltungsgebühren abgerechnet.
3132.01	Honorare, Gutachten, Dienstleistungen	59'303.55	54'300.00	5'003.55		5'003.55			Nichtbudgetierte Kosten für Wassererwerb und Honorar Landschaftsarchitekt Hinterhausstrasse.
3190.01	Schadenersatzleistungen	6'300.00	0.00	6'300.00		6'350.00	07.06.2022	157	Entschädigung der Baukosten eines Parkplatzes
<b>311</b>	<b>Sportanlagen</b>								
3144.01	Baulicher Unterhalt Hochbauten	11'490.25	4'000.00	7'490.25		7'490.25			Es gab einen Unfall mit einem Militärfahrzeug am Geländer beim Sportplatz Niederhaus. Der Betrag von CHF 7'765.15 für die Instandstellung des Geländers wird von der Militärversicherung zurückerstattet.
<b>312</b>	<b>Parkanlagen</b>								
3140.01	Baulicher Unterhalt Grundstücke	86'032.65	74'000.00	12'032.65		30'000.00	20.12.2021	384	Aufwertung Spielplatz Eigerstrasse
<b>313</b>	<b>Natur- und Kulturgüterschutz</b>								
3140.03	Unterhalt Naturschutzgebiete	93'101.95	31'000.00	62'101.95		60'000.00	14.02.2022	40	Vorprojekt Steckibach; Drainagen, Überläufe, Biberbauten
						2'101.95			
<b>314</b>	<b>Umweltschutz</b>								
3130.06	Dienstleistungen Dritter	45'603.50	40'000.00	5'603.50		3'500.00	25.04.2022	104	Hallo Velo 2022, Durchführung Anlass
						2'103.50			Der Nachkredit hat nicht ganz ausgereicht.
<b>320</b>	<b>Planung, Raumplanung</b>								
3320.91	Planmässige Abschreibungen übr. immat. Anlagen	77'199.15	3'420.00	73'779.15	73'779.15				Erstmalige Abschreibung Neue Ortsplanung in der Héhe von CHF 74'000.
<b>330</b>	<b>Unterhalt Strassen</b>								
3132.01	Honorare, Gutachten, Dienstleistungen	21'413.30	10'700.00	10'713.30		12'000.00	31.01.2022	26	Projektierung periphere Strassensan. Rf. In Koord. BAC
3141.02	Betrieblicher Unterhalt Strassen	124'486.40	111'000.00	13'486.40		13'486.40			Die Entsorgungskosten für Strassenschlämme wurden Anfangs Jahr 2022 um 11% angehoben. Plus ausserordentliche Teuerungsanpassungen von 3% auf Transportleistungen.
3300.30	Planmässige Abschreibungen übr. Tiefbauten	15'180.30	5'636.00	9'544.30	9'544.30				Abschreibung des Investitionsbeitrages Dorfplatz Zentrum Rüfenacht war nicht budgetiert.
<b>332</b>	<b>Öffentliche Beleuchtung</b>								
3141.01	Baulicher Unterhalt Strassen	135'782.90	61'500.00	74'282.90		61'000.00	11.10.2021	303	Strassensanierung Blümlisalpstr., öffentl. Beleuchtung
						13'282.90			Mehraufwand für Arbeiten an Schulhausstrasse und Blümlisalpstrasse von CHF 22'598.35.
3910.01	Interne Verrechnungen Dienstleistungen	63'300.00	57'900.00	5'400.00		5'400.00			Der effektive Aufwand der Weggruppe war bedeutend höher als budgetiert.
<b>350</b>	<b>Wasserversorgung</b>								
3101.12	Wasserkäufe Wasserversorgung	747'161.90	727'000.00	20'161.90	20'161.90				Die Wasserbeschaffung WVRB basiert auf den Top10 Mengen und dem Verbrauch. Der Verbrauch ist witterungsabhängig und wird gemäss Erfahrungswerten abgeschätzt.
3132.11	Honorare, Gutachten, Dienstleistungen	69'383.85	30'100.00	39'283.85		46'100.00	31.01.2022	26	Projektierung Netzersatz WV Rüfenacht in Koord. BAC
						65'000.00	28.02.2022	53	Netzersatz Hangweg
3143.12	Baulicher Unterhalt WV (werterhaltend)	208'752.50	90'000.00	118'752.50		53'752.50			Bauliche Arbeiten am Sekundärnetz der Gemeinde, ausgelöst durch die Bautätigkeiten des WVRB im Raum Enggiststein hatten einen Mehraufwand von gesamthaft CHF 57'958.80 zur Folge.
3158.11	Unterhalt von Software WV	6'466.30	0.00	6'466.30		6'466.30			Talus Ableschnittstelle noch nicht realisiert; Budgetbetrag CHF 10'165 auf falschen Konto 3158.01 eingestellt.
3441.11	Wertberichtigung Sachanlagen FV (WV)	167'000.00	0.00	167'000.00	167'000.00				Abtretung der Transportleitung Walkringen-Wattenwil an Walkringen auf Gemeindegebiet Walkringen. Grundlage: Wasserlieferungsvertrag zwischen den Gemeinden Worb und Walkringen
3510.51	Einlage Anschlussgebühren	178'470.00	53'000.00	125'470.00	125'470.00				Die Einlage entspricht den effektiv erhaltenen Anschlussgebühren (Konten 4240.51/52)
3612.13	Interne Verrechnungen WV	30'000.00	23'900.00	6'100.00		6'100.00			Der effektive Aufwand der Weggruppe war bedeutend höher als budgetiert.
<b>355</b>	<b>Abwasserentsorgung</b>								
3192.21	Abgeltung von Nutzungsrechten	19'498.60	0.00	19'498.60		21'000.00	20.06.2022	169	Sonnenareal Rüfenacht, Durchleitungsrecht Kanalisationsleitung
3510.52	Einlage Anschlussgebühren	192'480.00	86'000.00	106'480.00	106'480.00				Die Einlage entspricht den effektiv erhaltenen Anschlussgebühren (Konten 4240.53/54)
9010.21	Einlage Spezialfinanzierung RA AWE	123'725.55	0.00	123'725.55	123'725.55				Die Einlage entspricht dem Betriebserfolg.
<b>360</b>	<b>Abfallentsorgung</b>								
3130.33	Transporte durch Dritte	529'114.75	508'740.00	20'374.75		20'374.75			Ausserordentliche Teuerungsanpassungen von 3% auf Transportleistungen.
3612.33	Interne Verrechnungen	171'700.00	148'900.00	22'800.00		22'800.00			Der effektive Aufwand der Weggruppe war bedeutend höher als budgetiert.
9010.31	Einlage Spezialfinanzierung RA Abfall	166'628.79	30'265.00	136'363.79	136'363.79				Die Einlage entspricht dem Betriebserfolg.
<b>361</b>	<b>Tierkörperbeseitigung</b>								
3612.33	Interne Verrechnungen	23'200.00	0.00	23'200.00		23'200.00			Budgetiert über Konto 3612.03 mit CHF 15'210.00. Der effektive Aufwand der Weggruppe war bedeutend höher.

EINWOHNERGEMEINDE WORB										
<b>NACHKREDITABELLE ZUR ERFOLGSRECHNUNG 2022</b>										
mit mehr als 5'000 Franken Abweichung zum Budgetkredit										
<b>373</b>	<b>Primarschulanlagen Worb</b>									
3010.02	Besoldung Teilzeitpersonal im Stundenlohn	90'653.80	81'100.00	9'553.80		1'970.00		20.06.2022	167	Erhöhung Stellenetat Reinigungspersonal von 554.13 auf 570 %
						7'583.80				Covidbedingter Mehraufwand. Zudem Arbeitsumverteilung wegen unfallbedingtem Ausfall von Amir Demiri, 15 Stellenprozente für Reorganisation Hauswirtschaft SA Zentrum bewilligt ohne NK (Änderung bewilligte Stellenprozente ab Oktober 2022).
3120.02	Heizmaterial	138'811.50	87'550.00	51'261.50		51'261.50				Nicht budgetierter, aber nötiger Heizöleinkauf.
3130.06	Dienstleistungen Dritter	15'884.50	0.00	15'884.50		23'535.00		22.11.2021	340	Hauswartzdienstleistungen Primarstufenkreis Worb
<b>374</b>	<b>Schulzentrum Worboden</b>									
3010.01	Besoldung Verwaltungs- und Betriebspersonal	128'212.90	117'000.00	11'212.90		11'212.90				Auszahlung Ferienguthaben einer Reinigungskraft.
3010.02	Besoldung Teilzeitpersonal im Stundenlohn	96'631.35	79'300.00	17'331.35		17'331.35				Mehraufwand durch Reinigungen wegen Coronamassnahmen und Krankheitsstunden/Ersatz.
3120.02	Heizmaterial	90'936.55	76'000.00	14'936.55		24'500.00		14.02.2022	35	Energiebezug Fernwärme Worboden
3320.91	Planmässige Abschreibungen übr. Immat. Anlagen	45'239.35	0.00	45'239.35						Abschreibung Studienauftrag Sanierung SA Worboden
<b>375</b>	<b>Schulanlagen Rüfenacht-Vielbringen</b>									
3010.02	Besoldung Teilzeitpersonal im Stundenlohn	75'968.45	69'700.00	6'268.45		6'268.45				Mehraufwand Reinigungen Coronamassnahmen, steigende Belegung durch Tagesschule.
3910.01	Interne Verrechnungen Dienstleistungen	15'000.00	5'500.00	9'500.00		9'500.00				Krankheitsstunden/Ersatz. Der effektive Aufwand der Weggruppe war bedeutend höher als budgetiert.
<b>376</b>	<b>Tagesschule Worb Gebäude</b>									
3010.02	Besoldung Teilzeitpersonal im Stundenlohn	6'414.15	0.00	6'414.15		6'414.15				25 Stellenprozente genehmigt ohne NK (Änderung bewilligte Stellenprozente ab Oktober 2022).
3120.01	Strom, Wasser, Meteorwasser, Kehricht	10'466.85	1'000.00	9'466.85		9'466.85				Fehlbuchung; Minderaufwand beim Konto 374.3120.01 in der Höhe von CHF 11'609.35.
3300.41	Planmässige Abschreibungen Hochbauten VV	109'646.40	86'000.00	23'646.40		23'646.40				Gemäss GRB vom 31.05.2021 wurden die Abschreibungen nur zu 70 Prozent im Budget berücksichtigt.
<b>378</b>	<b>Schulgebäude Aussenbezirke</b>									
3010.01	Besoldung Verwaltungs- und Betriebspersonal	42'505.85	37'300.00	5'205.85		5'205.85				Covidbedingter Mehraufwand, insgesamt +30 Stellenprozente genehmigt ohne NK (Änderung bewilligte Stellenprozente ab Oktober 2022).
3010.02	Besoldung Teilzeitpersonal im Stundenlohn	24'194.30	15'700.00	8'494.30		8'494.30				Covidbedingter Mehraufwand. Zudem Arbeitsumverteilung wegen eines unfallbedingten Ausfalls, insgesamt 20 Stellenprozente genehmigt ohne NK (Änderung bewilligte Stellenprozente ab Oktober 2022).
<b>380</b>	<b>Verwaltungsgebäude</b>									
3110.01	Büromöbel und Geräte	17'290.20	11'000.00	6'290.20		13'000.00		08.08.2022	191	Verwaltungsgebäude, Beschaffung Büromöbel
3132.05	Gebäudereinigung	71'050.60	57'435.00	13'615.60		13'615.60				Die bisherigen Covid-Massnahmen werden erst auf Ende März 2023 ausgesetzt - budgetiert waren im 2022 keine (Rechnungen 2022: CHF 6'151.80). Nach der Neuausschreibung und einer Optimierungsphase tritt der neue Vertrag mit tieferen Kosten mit der Reinigungsfirma erst ab 01.01.2023 in Kraft - budgetiert wurden tiefere Kosten aufgrund einer Neuausschreibung bereits für das Jahr 2022.
3144.01	Baulicher Unterhalt Hochbauten	111'433.75	50'000.00	61'433.75		68'000.00		20.12.2021	383	Einstellhallensanierung und Ersatz Brandmeldeanlage
3144.02	Betrieblicher Unterhalt Hochbauten	73'631.75	55'608.00	18'023.75		18'023.75				Höhere Akontorechnung seitens Robert Pfister AG, begründet durch die Arbeiten am Fernwärmeanschluss und höheren Energiepreisen. Nach Rücksprache bei R.Pfister AG werden bei der Schlussabrechnung ca. CHF 20'000.00 gutgeschrieben werden können.
<b>382</b>	<b>Werkhof-Gebäude</b>									
3910.01	Interne Verrechnungen Dienstleistungen	41'400.00	21'000.00	20'400.00		20'400.00				Der effektive Aufwand der Weggruppe war bedeutend höher als budgetiert.
<b>383</b>	<b>Fürsorgeliegenschaften FZH AHVW</b>									
3144.01	Baulicher Unterhalt Hochbauten	32'235.65	8'600.00	23'635.65		30'000.00		28.03.2022	82	Vordachanbau Nordwestfassade Freizeithaus
<b>387</b>	<b>Friedhofanlage</b>									
3120.01	Strom, Wasser, Meteorwasser, Kehricht	15'631.30	9'500.00	6'131.30		6'131.30				Höhere Ausgaben bedingt durch Stromnutzung durch Tiefbauarbeiten bei der Strasse und Arbeiten am Friedhof.
<b>4</b>	<b>Sozialdienste</b>									
<b>400</b>	<b>Verwaltung Sozialhilfe und -beratung, KES</b>									
3190.01	Schadenersatzleistungen	13'484.00	0.00	13'484.00		13'484.00		28.03.2022	82	Vordachanbau Nordwestfassade Freizeithaus
<b>405</b>	<b>Sozialhilfe</b>									
3637.11	Bevorschuung KK-Prämien (IPV)	725'187.35	675'000.00	50'187.35		50'187.35				Kosten werden bevorschusst und durch das ASVS rückvergütet via Lastenausgleich.
<b>420</b>	<b>Fürsorgeeinrichtungen</b>									
3010.01	Besoldung Verwaltungs- und Betriebspersonal	26'909.70	17'800.00	9'109.70		9'109.70				Erhöhung des Beschäftigungsgrades auf 30% für die Sachbearbeitung Betreuungsgutscheine.
3637.12	Betreuungsgutscheine Kitas/TFO	996'240.45	955'000.00	41'240.45		41'240.45				Die Betreuungsgutscheine wurden für eine dreijährige Pilotphase eingeführt. Das Interesse daran ist gemäss den vorliegenden Zahlen hoch. Eine Schätzung bzw. Budgetierung, wie viele Eltern Betreuungsgutscheine beantragen werden ist nicht möglich. Die Betreuungsgutscheine werden im 2023 definitiv eingeführt werden.

EINWOHNERGEMEINDE WORB									
<b>NACHKREDITTABELLE ZUR ERFOLGSRECHNUNG 2022</b>									
mit mehr als 5'000 Franken Abweichung zum Budgetkredit									
<b>433</b>	<b>Personalkosten Administration</b>								
3010.01	Besoldung Verwaltungs- und Betriebspersonal	703'600.30	646'500.00	57'100.30		44'830.00	11.04.2022	90	Erhöhung Stellenkapazitäten Administration Sozialdienste
						61'500.00	14.06.2021	170	Erhöhung Stellenkapazitäten SB per 01.07.2021 um 175 %; Ergänzung BG 2022, da nur 6 Monate berücksichtigt
3010.02	Besoldung Teilzeitpersonal im Stundenlohn	37'205.60	0.00	37'205.60		37'205.60			Die Personalengpässe unter Kto. 433.3010.01 wurden mit Personen im Stundenlohn aufgefangen.
3050.01	Sozialversicherungsbeiträge	47'663.20	41'760.00	5'903.20		5'903.20			Höhere Beiträge als Folge der Stellenkapazitätserhöhungen
3052.01	Personalversicherungsbeiträge	45'594.65	39'980.00	5'614.65		5'614.65			Höhere Beiträge als Folge der Stellenkapazitätserhöhungen
<b>434</b>	<b>Personalkosten Kindes- und Erwachsenenschutz KES</b>								
						8'300.00	31.01.2022	22	Praktikum SozD Bereich KES
						9'600.00	14.02.2022	31	Erfüllung der Aufgaben der PriMa-Fachstelle
3010.01	Besoldung Verwaltungs- und Betriebspersonal	459'508.20	392'400.00	67'108.20		23'880.00	11.04.2022	90	Erhöhung Stellenkapazitäten KES-Bereich Sozialdienste
						18'200.00	14.06.2021	170	Erhöhung Stellenkapazitäten per 01.07.2021 um 40 %; Ergänzung BG 2022, da nur 6 Monate berücksichtigt
						7'128.20			Neuanstellung höher als erwartet.
						670.00	14.02.2022	31	Erfüllung der Aufgaben der PriMa-Fachstelle
3052.01	Personalversicherungsbeiträge	35'494.65	30'300.00	5'194.65		1'880.00	11.04.2022	90	Erhöhung Stellenkapazitäten KES-Bereich Sozialdienste
						1'100.00	14.06.2021	170	Erhöhung Stellenkapazitäten per 01.07.2021 um 40 %; Ergänzung BG 2022, da nur 6 Monate berücksichtigt
						1'544.65			Folgekosten; siehe Konto 434.3010.01
<b>435</b>	<b>Personalkosten Sozialhilfe</b>								
3010.01	Besoldung Verwaltungs- und Betriebspersonal	435'540.15	428'100.00	7'440.15		18'130.00	11.04.2022	90	Erhöhung Stellenkapazitätenb WSH Sozialdienste
						20'500.00	14.06.2021	170	Erhöhung Stellenkapazitäten per 01.07.2021 um 45 %; Ergänzung BG 2022, da nur 6 Monate berücksichtigt
3010.02	Besoldung Teilzeitpersonal im Stundenlohn	6'342.80	0.00	6'342.80		6'342.80			Die Personalengpässe unter Kto. 435.3010.01 wurden mit Personen im Stundenlohn aufgefangen.
<b>437</b>	<b>Schulsozialarbeit</b>								
3010.01	Besoldung Verwaltungs- und Betriebspersonal	169'306.95	158'100.00	11'206.95		21'300.00	23.05.2022	141	Erhöhung Stellenkapazität Schulsozialarbeit
<b>460</b>	<b>Bereich Alter</b>								
3132.01	Honorare, Gutachten, Dienstleistungen	60'770.00	50'000.00	10'770.00		10'770.00			Die Differenz entspricht dem Honorar für die Unterstützung bei der Erarbeitung des Altersleitbildes. Die Rechnungstellung für die 1. Rate (CHF 10'770.00) ist im 2022 erfolgt. Für die Erstellung des Altersleitbildes hat der Gemeinderat am 24.2.2020 insgesamt CHF 25'000.00 bewilligt. Die 2. Rate wird 2023 beglichen werden müssen. Ein Grossteil der Kosten wird über Kantonsbeiträge wieder refinanziert werden nach Abschluss des Projekts.
<b>5</b>	<b>Polizeiabteilung</b>								
<b>500</b>	<b>Polizeiabteilung</b>								
3010.01	Besoldung Verwaltungs- und Betriebspersonal	392'928.00	385'100.00	7'828.00		7'828.00			Mehraufwand durch Überschneidung bei Personalwechsel und Auszahlung von Zeitguthaben.
3010.11	Rückstellung Ferien, Glz-/Überzeitguthaben	11'272.65	0.00	11'272.65	11'272.65				Die Guthaben von Ferien-, Gleitzeit- und Überstunden haben sich über die gesamte Verwaltung um netto CHF 20'800 erhöht.
3132.01	Honorare, Gutachten, Dienstleistungen	16'668.90	2'500.00	14'168.90		15'026.30	05.09.2022	226	Polizeiabteilung, externe Aushilfe der Abteilungsleitung während Mutterschaftsurlaub
3601.01	Verwaltungsgebühren	76'143.60	70'000.00	6'143.60		6'143.60			Der effektive Aufwand ist abhängig von den Ausweisschriften (z.B. Heimatscheine), welche im Zusammenhang mit Geburten, Eheschliessungen und Zuzügen etc. bestellt werden müssen.
3910.01	Interne Verrechnungen Dienstleistungen	33'600.00	24'700.00	8'900.00		8'900.00			Der effektive Aufwand der Weggruppe war bedeutend höher als budgetiert.
<b>501</b>	<b>Gemeindepolizei</b>								
3611.07	Polizeidienstleistungen	131'246.00	121'500.00	9'746.00		9'746.00			Mehrkosten aufgrund der Patrouillentätigkeit des Sicherheitsunternehmens.
<b>505</b>	<b>Friedhof</b>								
3637.04	Unterstützungen	25'560.70	15'000.00	10'560.70	10'560.70				Die deutliche Zunahme der schicklichen Bestattungen mit Übernahme der Beisetzungs-kosten waren nicht vorhersehbar.
<b>520</b>	<b>Militär</b>								
3010.02	Besoldung Teilzeitpersonal im Stundenlohn	5'488.35	0.00	5'488.35		3'400.00	19.09.2022	246	Stellvertretung für 3 Monate infolge Ausfall Quartiermeister
						2'088.35			Der eingeholte Nachkredit für die Stellvertretung des QM hat nicht ausgereicht.
<b>525</b>	<b>Feuerwehr</b>								
3000.02	Entschädigung Behördenmitglieder/Funktionäre	56'770.00	51'270.00	5'500.00		5'500.00			Angepasste Funktionsentschädigungen FW gem. Projekt Umstrukturierung FW, wurde in Budget FW nicht berücksichtigt
3101.01	Verbrauchsmaterial	34'537.40	29'360.00	5'177.40		5'177.40			Deutliche gestiegene Treibstoffkosten (+ CHF 2'500.00); Anschaffung einer Treibstoffreserve gem. angepasster Planung (+ CHF 1'500.00).
3181.02	Abschreibungen/Erlasse periodische Steuern	7'892.20	0.00	7'892.20	7'892.20				Die Abschreibungen und Erlasse werden vom Kanton vorgegeben und sind nicht beeinflussbar.
3510.01	Einlagen in Spezialfinanzierungen EK	22'652.00	0.00	22'652.00	22'652.00				Die Einlage entspricht dem Betriebsergebnis.
3980.01	Interne Übertragungen	68'236.40	0.00	68'236.40	68'236.40				Die Übertragung des Nettoaufwandes aus Kostenstelle 381 wird neu über Konto 3980.01 (budgetiert über Konto 3612.03) verbucht.
<b>530</b>	<b>Zivilschutz</b>								
3111.01	Maschinen, Geräte, Fahrzeuge	91'812.40	39'000.00	52'812.40		45'000.00	22.08.2022	214	Zwei Ersatzfahrzeuge für zwei alte Defender.
						7'904.00	19.12.2022	379	Ersatzbeschaffung Hydraulikgeräte
3170.09	Pauschalisierte Kosten	37'410.15	30'750.00	6'660.15		8'100.00	19.12.2022	380	Erhöhung Ausbildungskosten RKZ Spiez
<b>550</b>	<b>Verkehr</b>								
3132.01	Honorare, Gutachten, Dienstleistungen	58'121.05	42'000.00	16'121.05		16'121.05			Mehrkosten wegen der Plakatierung der Gross- und Regierungsratswahlen, juristische Vertretung Beschwerdeverfahren Blaue Zone Richigen, Tempo 30-Zonen in Rüfenacht sowie Abklärung Auswertung Verkehrsmessungen Bahnhofstrasse
	<b>Total</b>	<b>17'076'361.67</b>	<b>11'916'657.00</b>	<b>5'159'704.67</b>	<b>3'681'888.78</b>	<b>1'671'491.49</b>		<b>0.00</b>	

# 11.9 Weitere massgebende Angaben

## 11.9.1 Werterhaltungskosten und Einlage in die Spezialfinanzierung Werterhalt Wasserversorgung

### Wiederbeschaffungswert, Werterhaltungskosten und Einlage in die Spezialfinanzierung Werterhalt für Wasserversorgungsanlagen <sup>1</sup>

Rechnungsjahr: 2022

Wasserversorgung: Worb Kontaktperson: Jonas Weil Telefon: 031 838 07 21

Datengrundlagen	<input checked="" type="checkbox"/> Geschätzt	①	②	③	④	⑤	⑥
	<input type="checkbox"/> GWP	Wiederbeschaffungswert brutto in Fr.	Beiträge Dritter <sup>2</sup> in Fr.	Wiederbeschaffungswert netto in Fr. (① - ②)	Nutzungsdauer in Jahren	Erneuerungsrate in % (100/④)	Walterhaltungskosten in Fr./Jahr (③*⑤)
	<input checked="" type="checkbox"/> Anlagenbuchhaltung						
<b>Anlageteile</b>							
1. Wasserfassungen		-		-	50	2.00%	-
2. Aufbereitungsanlagen		-		-	33	3.00%	-
3. Pumpwerke, Druckreduzier- und Messschächte		185'000		185'000	50	2.00%	3'700
4. Reservoirre		-		-	66	1.50%	-
5. Leitungen und Hydranten		40'823'900		40'823'900	80	1.25%	510'299
6. Mess-, Steuerungs-, Fernwirkanlagen		80'700		80'700	20	5.00%	4'035
7. Einkaufssummen, einmalige Konzessionsabgaben <sup>3</sup>		-		-	33	3.00%	-
<b>Total 1 - 7</b>		<b>41'089'600</b>	<b>-</b>	<b>41'089'600</b>			<b>518'034</b>

⑦ Bestand Verwaltungsvermögen in Franken	5'121'709	in Prozent von ③: (100*⑦/③)	12%
⑧ Bestand Spezialfinanzierung Werterhalt in Franken	9'401'550	in Prozent von ③: (100*⑧/③)	23%

Bemerkungen:	Bestand VV per 01.01.2022 (Kti. 14031.xx und 14071.01)	⑨ Gewählter Einlagesatz in Prozent <sup>5</sup>	75%
	Bestand SF Werterhalt per 01.01.2022 (Kto. 29301.01)	⑩ berechnete Einlage in SF Werterhalt in Franken (⑥ x ⑨)	388'525
		Einmalige Anschlussgebühren, an Einlage angerechnet <sup>6</sup>	178'470
		Einlage Spezialfinanzierung abzüglich Anschlussgebühren	210'055
		⑪ Anzahl Einwohner im Versorgungsgebiet	11'483
		⑫ Einlage pro Einwohner in Franken (⑩ / ⑪)	34

Datum: 10.03.2023 jw

Unterschrift: 

<sup>1</sup> Dieses Blatt ist Bestandteil der Jahresrechnung

<sup>2</sup> Zu erwartende Beiträge aus dem kantonalen Trinkwasserfonds und von der Gebäudeversicherung abziehen (beim AWA erfragen).

<sup>3</sup> Einkaufssummen an andere Wasserversorgungen, einmalige Konzessionsabgaben oder dergleichen - die Abschreibungssätze sind anhand der Laufzeiten festzulegen. Bestehen Kategorien mit unterschiedlichen Abschreibungssätzen, so ist die Rubrik 7 manuell mit zusätzlichen Zeilen zu ergänzen. Einkaufssummen an andere Wasserversorgungen sind verbindlich mit einem Abschreibungssatz von 3 % einzutragen.

<sup>4</sup> Ermittlung des Einlageprozentsatzes gemäss Kapitel 6.1. der WEA-Broschüre "Finanzierung der Wasserversorgung" (2004).

<sup>5</sup> Die Einlage in die Spezialfinanzierung muss mindestens 60% betragen, solange Verwaltungsvermögen besteht oder der Bestand der SF Werterhalt nicht mehr 25% des Wiederbeschaffungswertes beträgt.

<sup>6</sup> Die einmaligen Anschlussgebühren dürfen an die jährliche Einlage in die Spezialfinanzierung Werterhalt angerechnet werden.



## 11.9.2 Werterhaltungskosten und Einlage in die Spezialfinanzierung Werterhalt Abwasseranlagen

### Wiederbeschaffungswert, Werterhaltungskosten und Einlage in die Spezialfinanzierung Werterhalt für die kommunalen Abwasseranlagen und gegebenenfalls den Gemeindeanteil an den regionalen Anlagen <sup>1</sup>

Rechnungsjahr: ..... 2022

Gemeinde: Worb Kontaktperson: Jonas WeilTelefon: 031 838 07 21E-Mail: jonas.weil@worb.ch
 Aktualisierungsjahr: .....  
 Datengrundlagen  AWA  
 Gemeinde  Anlagenbuchhaltung .....

Datengrundlagen <input type="checkbox"/> AWA Verband <input type="checkbox"/> Anlagenbuchhaltung .....	① Wieder- beschaffungswert in Fr.	② Nutzungsdauer in Jahren	③ Erneuerungsrate in % (100/②)	④ Werterhaltungskosten in Fr./a (①*③)	⑤ Einlage- satz <sup>2</sup> %	⑥ Einlage in die Spezialfinanzierung in Fr./a (④*⑤)
<b>1. Gemeindeanlagen</b>						
1.1 Kanalisationen	54'891'100	80	1.25%	686'139	75%	514'604
1.2 Spezialbauwerke	2'915'700	50	2.00%	58'314	75%	43'736
1.3 Abwasserreinigungsanlagen	-	33	3.00%	-		-
<b>Total 1 (1.1 - 1.3) bzw. mittlerer Einlagesatz (Spalte ⑤)</b>	<b>57'806'800</b>			<b>744'453</b>	<b>75%</b>	<b>558'340</b>

#### 2. Gemeindeanteil an regionalen Anlagen <sup>3</sup>

2.1 Kanalisationen		80	1.25%	-		-
2.2 Spezialbauwerke		50	2.00%	-		-
2.3 Abwasserreinigungsanlagen		33	3.00%	-		-
<b>Total 2 (2.1 - 2.3) bzw. mittlerer Einlagesatz (Spalte ⑤)</b>	<b>-</b>			<b>-</b>		<b>-</b>

<b>Total 1 + 2 bzw. mittlerer Einlagesatz (Spalte ⑤)</b>	<b>57'806'800</b>			<b>744'453</b>	<b>75%</b>	<b>558'340</b>
Einmalige Anschlussgebühren, an Einlage angerechnet <sup>4</sup>						192'480
Einlage Spezialfinanzierung abzüglich Anschlussgebühren						365'860

⑦ Stand Verwaltungsvermögen	425'362	in Prozent von ①: (100*⑦/①)	0.7%	Höchstens Fr. 200 / EW <sup>5</sup>
⑧ Stand Spezialfinanzierung Werterhalt	11'555'959	in Prozent von ①: (100*⑧/①)	20.0%	
				EW <sup>6</sup>
				Fr./EW
				11'483
				49

Bemerkungen: 7) Stand VV per 01.01.2022 (Kti. 14032.xx, 14072.01)

8) Stand SF Werterhalt per 01.01.2022 (Kto. 29302.01)

Datum: 13.03.2023 jwUnterschrift: 

<sup>1</sup> Diese Blatt ist Bestandteil der Jahresrechnung. Eine Kopie senden Sie bitte an das AWA: [ae.awa@bve.be.ch](mailto:ae.awa@bve.be.ch)

<sup>2</sup> Die Einlage in die Spezialfinanzierung muss mindestens 60% betragen, solange der Bestand der SF Werterhalt nicht mehr als 25% des Wiederbeschaffungswertes beträgt.

<sup>3</sup> Daten des Teils 2 nur dann angeben, wenn der Verband die Einlage in die Spezialfinanzierung nicht selber vornimmt. (Anteil gemäss Kostenverteiler Verband).

<sup>4</sup> Die einmaligen Anschlussgebühren dürfen an die jährliche Einlage in die Spezialfinanzierung Werterhalt angerechnet werden.

<sup>5</sup> Gemäss Artikel 32, Absatz 4 KGV ist die Einlage in die Spezialfinanzierung auf jährlich Fr. 200 (Gemeinde und Region) pro Einwohnerwert beschränkt.

<sup>6</sup> Einwohnerwert (EW): Gemäss Artikel 36g KGV.

**12 DETAILS ZUR RECHNUNG**

	Seiten
<b>12.1 Bilanz</b>	72 - 82
<b>12.2 Erfolgsrechnung nach Institutionen</b>	83 - 126
<b>12.3 Erfolgsrechnung nach Sachgruppen</b>	127 - 147
<b>12.4 Investitionsrechnung nach Institutionen</b>	148 - 151
<b>12.5 Investitionsrechnung nach Sachgruppen</b>	152 - 154



**Bilanz**

		1.1.2022	Zuwachs	Abgang	31.12.2022
<b>1</b>	<b>Aktiven</b>	<b>70'818'296.49</b>	<b>221'477'373.26</b>	<b>220'950'781.88</b>	<b>71'344'887.87</b>
<b>10</b>	<b>Finanzvermögen</b>	<b>36'633'589.36</b>	<b>212'129'217.36</b>	<b>213'997'265.58</b>	<b>34'765'541.14</b>
<b>100</b>	<b>Flüssige Mittel u. kurzfrist. Geldanlagen</b>	<b>11'014'741.66</b>	<b>91'796'922.09</b>	<b>94'016'375.32</b>	<b>8'795'288.43</b>
<b>1000</b>	<b>Kasse</b>	<b>21'579.55</b>	<b>495'448.50</b>	<b>479'386.50</b>	<b>37'641.55</b>
10000.01	Kasse	20'779.55	419'866.65	404'207.05	36'439.15
10000.02	Vorschuss Einwohnerkontrolle	500.00			500.00
10000.03	Vorschuss Zentrale Dienste	300.00			300.00
10000.04	Vorschüsse Primarstufenkreis Worb		10'512.40	10'110.00	402.40
10000.05	Vorschüsse Sekundarstufenkreis Worb		26'599.45	26'599.45	
10000.06	Vorschüsse Primarstufenkreis Rüfenacht		16'210.00	16'210.00	
10000.07	Vorschüsse ZSO		16'760.00	16'760.00	
10000.08	Vorschüsse Verwaltung		5'500.00	5'500.00	
<b>1001</b>	<b>Post</b>	<b>7'217'017.07</b>	<b>57'643'163.86</b>	<b>58'718'824.26</b>	<b>6'141'356.67</b>
10010.01	Postkonto 30-2655-3	6'125'876.03	42'137'882.21	43'846'466.62	4'417'291.62
10010.02	Postkonto 30-673849-5 SozD	1'091'141.04	9'053'177.10	8'420'253.09	1'724'065.05
10010.03	Postkonto 01-96471-0 (VESR)		6'452'104.55	6'452'104.55	
<b>1002</b>	<b>Bank</b>	<b>3'775'920.04</b>	<b>33'633'459.73</b>	<b>34'793'275.56</b>	<b>2'616'104.21</b>
10020.01	BEKB 20 968.900.2.75	2'786'001.30	33'483'445.69	34'560'440.65	1'709'006.34
10020.02	UBS 546398.01A	85'250.94	150'014.04	212'827.71	22'437.27
10020.03	SLM 20 0.998.550.06	904'667.80		20'007.20	884'660.60
<b>1004</b>	<b>Debit- und Kreditkarten</b>	<b>225.00</b>	<b>24'850.00</b>	<b>24'889.00</b>	<b>186.00</b>
10040.01	Guthaben Debitkarten	225.00	24'850.00	24'889.00	186.00
<b>101</b>	<b>Forderungen</b>	<b>17'053'839.39</b>	<b>119'749'050.77</b>	<b>119'393'273.65</b>	<b>17'409'616.51</b>
<b>1010</b>	<b>Ford. aus Lieferungen u. Leistungen ggü. Dritten</b>	<b>1'693'167.35</b>	<b>7'173'742.60</b>	<b>7'378'807.65</b>	<b>1'488'102.30</b>
10100.01	Debitoren VESR	2'010'160.60	6'262'356.20	6'532'662.20	1'739'854.60
10100.02	Debitoren	121'206.75	677'936.60	610'795.65	188'347.70
10100.03	Debitoren Mietzinse		233'449.80	233'449.80	
10100.99	WB auf Forderungen gegenüber Dritten	-438'200.00		1'900.00	-440'100.00
<b>1011</b>	<b>Kontokorrente mit Dritten</b>	<b>64'894.00</b>	<b>71'640.05</b>	<b>91'068.35</b>	<b>45'465.70</b>
10110.01	Friedhof		26'174.35	26'174.35	

## Bilanz

		1.1.2022	Zuwachs	Abgang	31.12.2022
10110.02	BVG-Kontokorrent		503.70		503.70
10110.04	Nebenkosten R. Pfister AG	64'894.00	44'962.00	64'894.00	44'962.00
<b>1012</b>	<b>Steuerforderungen</b>	<b>8'643'743.87</b>	<b>103'557'320.97</b>	<b>103'254'101.46</b>	<b>8'946'963.38</b>
10120.01	Steuerausstand NESKO	9'098'643.87	55'176'046.26	55'266'903.56	9'007'786.57
10120.10	Girokonto NESKO		48'376'674.71	47'987'197.90	389'476.81
10120.99	WB auf Forderungen allg. Gemeindesteuern	-454'900.00	4'600.00		-450'300.00
<b>1014</b>	<b>Transferforderungen</b>	<b>6'632'428.24</b>	<b>8'597'450.20</b>	<b>8'356'195.54</b>	<b>6'873'682.90</b>
10140.02	Lastenausgleich Sozialhilfe	5'792'929.30	7'748'682.65	7'516'696.60	6'024'915.35
10140.03	Prämienverbilligungen (LA SH)	117'578.90	41'329.45	117'578.90	41'329.45
10140.04	Betreuungsgutscheine (LA SH)	721'920.04	807'438.10	721'920.04	807'438.10
<b>1015</b>	<b>Interne Kontokorrente</b>	<b>3'118.25</b>	<b>328'318.85</b>	<b>330'707.10</b>	<b>730.00</b>
10150.01	Sozialdienste, Klibu		206'915.60	206'915.60	
10150.03	Mandatsbuchhaltung mit Nr.	3'118.25	121'403.25	123'791.50	730.00
<b>1016</b>	<b>Vorschüsse für vorläuf. Verwaltungsausgaben</b>	<b>1'218.20</b>		<b>531.00</b>	<b>687.20</b>
10160.01	Einweihungsfest TLF Rüfenacht	687.20			687.20
10160.02	Jugend+Sport	531.00		531.00	
<b>1019</b>	<b>Übrige Forderungen</b>	<b>15'269.48</b>	<b>20'578.10</b>	<b>-18'137.45</b>	<b>53'985.03</b>
10190.01	Verrechnungssteuer-Guthaben	2'748.23	2'846.20	2'748.20	2'846.23
10191.01	Familienzulagen		22'894.00	19'287.50	3'606.50
10191.06	BVG Freie Mittel	12'521.25	125.20		12'646.45
10192.11	MWST-Vorsteuer ER Wasserwerk			-20'051.60	20'051.60
10192.12	MWST-Vorsteuer IR Wasserwerk			-14'834.25	14'834.25
10192.31	MWST-Vorsteuer ER Abfall		-5'287.30	-5'287.30	
<b>104</b>	<b>Aktive Rechnungsabgrenzungen</b>	<b>401'723.81</b>	<b>411'331.50</b>	<b>401'723.81</b>	<b>411'331.50</b>
<b>1040</b>	<b>Personalaufwand</b>		<b>520.95</b>		<b>520.95</b>
10400.01	Aktive RA Personalaufwand		520.95		520.95
<b>1041</b>	<b>Sach- und übriger Betriebsaufwand</b>	<b>12'186.65</b>	<b>14'308.00</b>	<b>12'186.65</b>	<b>14'308.00</b>
10410.01	Aktive RA Sach- und übriger Betriebsaufwand	12'186.65	14'308.00	12'186.65	14'308.00
<b>1043</b>	<b>Transfers der Erfolgsrechnung</b>	<b>372'833.36</b>	<b>374'082.60</b>	<b>372'833.36</b>	<b>374'082.60</b>
10430.01	Aktive RA Transfers der ER	372'833.36	374'082.60	372'833.36	374'082.60

**Bilanz**

		<b>1.1.2022</b>	<b>Zuwachs</b>	<b>Abgang</b>	<b>31.12.2022</b>
<b>1045</b>	<b>Übriger betrieblicher Ertrag</b>	<b>16'703.80</b>	<b>22'419.95</b>	<b>16'703.80</b>	<b>22'419.95</b>
10450.01	Aktive RA übriger betrieblicher Ertrag	16'703.80	22'419.95	16'703.80	22'419.95
<b>106</b>	<b>Vorräte und angefangenen Arbeiten</b>	<b>188'204.10</b>	<b>160'853.00</b>	<b>185'892.80</b>	<b>163'164.30</b>
<b>1060</b>	<b>Handelswaren</b>	<b>104'325.10</b>	<b>159'225.00</b>	<b>155'861.80</b>	<b>107'688.30</b>
<b>10600</b>	<b>Allgemeiner Haushalt</b>	<b>104'325.10</b>	<b>159'225.00</b>	<b>155'861.80</b>	<b>107'688.30</b>
10600.02	Tageskarten öV	96'105.10	108'425.00	108'731.80	95'798.30
10600.03	Reka-Checks	8'220.00	50'800.00	47'130.00	11'890.00
<b>1061</b>	<b>Roh- und Hilfsmaterial</b>	<b>83'879.00</b>	<b>1'628.00</b>	<b>30'031.00</b>	<b>55'476.00</b>
<b>10610</b>	<b>Allgemeiner Haushalt</b>	<b>83'879.00</b>	<b>1'628.00</b>	<b>30'031.00</b>	<b>55'476.00</b>
10610.01	Heiz- und Baumaterialien	83'879.00	1'628.00	30'031.00	55'476.00
<b>107</b>	<b>Finanzanlagen</b>	<b>166'046.00</b>	<b>11'060.00</b>		<b>177'106.00</b>
<b>1070</b>	<b>Aktien und Anteilscheine</b>	<b>166'046.00</b>	<b>11'060.00</b>		<b>177'106.00</b>
10700.01	Wertschriften	166'046.00	11'060.00		177'106.00
<b>108</b>	<b>Sachanlagen FV</b>	<b>7'809'034.40</b>			<b>7'809'034.40</b>
<b>1080</b>	<b>Grundstücke FV</b>	<b>5'108'094.30</b>			<b>5'108'094.30</b>
10800.01	Grundstücke FV	5'108'094.30			5'108'094.30
<b>1084</b>	<b>Gebäude FV</b>	<b>2'700'940.10</b>			<b>2'700'940.10</b>
10840.01	Wohnliegenschaften	2'698'700.10			2'698'700.10
10840.02	Übrige Liegenschaften	2'240.00			2'240.00
<b>14</b>	<b>Verwaltungsvermögen</b>	<b>34'184'707.13</b>	<b>9'348'155.90</b>	<b>6'953'516.30</b>	<b>36'579'346.73</b>
<b>140</b>	<b>Sachanlagen VV</b>	<b>21'749'615.40</b>	<b>7'950'530.25</b>	<b>6'366'827.25</b>	<b>23'333'318.40</b>
<b>1401</b>	<b>Strassen / Verkehrswege</b>	<b>1'671'210.00</b>	<b>317'460.85</b>	<b>58'869.85</b>	<b>1'929'801.00</b>
<b>14010</b>	<b>Allgemeiner Haushalt</b>	<b>1'671'210.00</b>	<b>317'460.85</b>	<b>58'869.85</b>	<b>1'929'801.00</b>
14010.01	Strassen, Wege	1'826'081.10	317'460.85		2'143'541.95
14010.99	Wertberichtigung Strassen, Wege	-154'871.10		58'869.85	-213'740.95

**Bilanz**

		<b>1.1.2022</b>	<b>Zuwachs</b>	<b>Abgang</b>	<b>31.12.2022</b>
<b>1402</b>	<b>Wasserbau</b>	<b>34'542.00</b>		<b>758.00</b>	<b>33'784.00</b>
<b>14020</b>	<b>Allgemeiner Haushalt</b>	<b>34'542.00</b>		<b>758.00</b>	<b>33'784.00</b>
14020.01	Wasserbau	45'838.10			45'838.10
14020.99	Wertberichtigung Wasserbau	-11'296.10		758.00	-12'054.10
<b>1403</b>	<b>Tiefbauten</b>	<b>5'394'383.00</b>	<b>1'207'078.95</b>	<b>365'639.95</b>	<b>6'235'822.00</b>
<b>14030</b>	<b>Allgemeiner Haushalt</b>	<b>516'286.00</b>	<b>25'978.30</b>	<b>15'180.30</b>	<b>527'084.00</b>
14030.01	Übrige Tiefbauten	554'145.35	25'978.30		580'123.65
14030.99	Wertberichtigung übrige Tiefbauten	-37'859.35		15'180.30	-53'039.65
<b>14031</b>	<b>Wasserversorgung</b>	<b>4'452'735.00</b>	<b>1'173'251.45</b>	<b>344'470.45</b>	<b>5'281'516.00</b>
14031.01	Tiefbauten Wasserversorgung	4'660'877.53	1'173'251.45	272'314.00	5'561'814.98
14031.99	Wertberichtigung Tiefbauten WV	-208'142.53		72'156.45	-280'298.98
<b>14032</b>	<b>Abwasserentsorgung</b>	<b>425'362.00</b>	<b>7'849.20</b>	<b>5'989.20</b>	<b>427'222.00</b>
14032.01	Tiefbauten Abwasserentsorgung	449'218.85	7'849.20		457'068.05
14032.99	Wertberichtigung Tiefbauten AWE	-23'856.85		5'989.20	-29'846.05
<b>1404</b>	<b>Hochbauten</b>	<b>6'661'922.00</b>	<b>3'105'546.00</b>	<b>431'359.00</b>	<b>9'336'109.00</b>
<b>14040</b>	<b>Allgemeiner Haushalt</b>	<b>6'661'922.00</b>	<b>3'105'546.00</b>	<b>431'359.00</b>	<b>9'336'109.00</b>
14040.02	Schulanlagen	5'708'944.45	2'842'299.50	3'244.00	8'547'999.95
14040.03	Zivilschutzanlage		140'700.00		140'700.00
14040.05	Fürsorgelienschaften	22'695.70	86'610.70		109'306.40
14040.10	Sportanlagen	1'518'354.35			1'518'354.35
14040.90	Verschiedene Liegenschaften	413'686.85	35'935.80		449'622.65
14040.99	Wertberichtigung Hochbauten	-1'001'759.35		428'115.00	-1'429'874.35
<b>1406</b>	<b>Mobilien VV</b>	<b>886'966.00</b>	<b>21'725.70</b>	<b>111'305.70</b>	<b>797'386.00</b>
<b>14060</b>	<b>Allgemeiner Haushalt</b>	<b>886'966.00</b>	<b>21'725.70</b>	<b>111'305.70</b>	<b>797'386.00</b>
14060.01	Mobilien, Geräte, Fahrzeuge	836'872.10	21'725.70		858'597.80
14060.04	Fahrzeuge, Geräte Feuerwehr	517'996.50			517'996.50
14060.99	Wertberichtigung Mobilien VV	-467'902.60		111'305.70	-579'208.30
<b>1407</b>	<b>Anlagen im Bau VV</b>	<b>1'904'333.40</b>	<b>3'298'718.75</b>	<b>4'530'856.75</b>	<b>672'195.40</b>
<b>14070</b>	<b>Allgemeiner Haushalt</b>	<b>1'235'359.40</b>	<b>3'173'197.50</b>	<b>3'736'361.50</b>	<b>672'195.40</b>

**Bilanz**

		<b>1.1.2022</b>	<b>Zuwachs</b>	<b>Abgang</b>	<b>31.12.2022</b>
14070.01	AiB allgemeiner Haushalt	1'235'359.40	3'173'197.50	3'736'361.50	672'195.40
<b>14071</b>	<b>Wasserversorgung</b>	<b>668'974.00</b>	<b>125'521.25</b>	<b>794'495.25</b>	
14071.01	AiB Wasserversorgung	668'974.00	125'521.25	794'495.25	
<b>1409</b>	<b>Übrige Sachanlagen</b>	<b>5'196'259.00</b>		<b>868'038.00</b>	<b>4'328'221.00</b>
<b>14090</b>	<b>Allgemeiner Haushalt</b>	<b>23'941.00</b>		<b>5'985.00</b>	<b>17'956.00</b>
14090.01	Übrige Sachanlagen allg. Haushalt	53'640.55			53'640.55
14090.99	Wertberichtigung übr. Sachanlagen	-29'699.55		5'985.00	-35'684.55
<b>14099</b>	<b>Sammelkonto best.VV b.Übergang auf HRM2</b>	<b>5'172'318.00</b>		<b>862'053.00</b>	<b>4'310'265.00</b>
14099.01	Bestehendes VV Allgemeiner Haushalt	9'601'805.12			9'601'805.12
14099.02	Bestehendes VV Feuerwehr	1'193'182.60			1'193'182.60
14099.11	Bestehendes VV Wasserversorgung	1.00			1.00
14099.21	Bestehendes VV Abwasserentsorgung	1.00			1.00
14099.94	Wertberichtigung best. VV Feuerwehr	-596'591.60		99'432.00	-696'023.60
14099.99	Wertberichtigung best. VV Allg. Haushalt	-5'026'080.12		762'621.00	-5'788'701.12
<b>142</b>	<b>Immaterielle Anlagen</b>	<b>815'058.30</b>	<b>1'247'625.65</b>	<b>578'391.05</b>	<b>1'484'292.90</b>
<b>1420</b>	<b>Software</b>	<b>349'609.00</b>	<b>105'259.65</b>	<b>194'483.65</b>	<b>260'385.00</b>
<b>14200</b>	<b>Allgemeiner Haushalt</b>	<b>349'609.00</b>	<b>105'259.65</b>	<b>194'483.65</b>	<b>260'385.00</b>
14200.01	EDV-Anlagen	1'017'871.50	105'259.65		1'123'131.15
14200.99	Wertberichtigung Informatik	-668'262.50		194'483.65	-862'746.15
<b>1427</b>	<b>Immaterielle Anlagen in Realisierung</b>	<b>25'862.30</b>	<b>139'518.70</b>	<b>74'273.10</b>	<b>91'107.90</b>
<b>14270</b>	<b>Allgemeiner Haushalt</b>	<b>25'862.30</b>	<b>139'518.70</b>	<b>74'273.10</b>	<b>91'107.90</b>
14270.01	Immat. Anlagen in Realisierung	25'862.30	139'518.70	74'273.10	91'107.90
<b>1429</b>	<b>Übrige immaterielle Anlagen</b>	<b>439'587.00</b>	<b>1'002'847.30</b>	<b>309'634.30</b>	<b>1'132'800.00</b>
<b>14290</b>	<b>Allgemeiner Haushalt</b>	<b>433'987.00</b>	<b>1'002'847.30</b>	<b>308'834.30</b>	<b>1'128'000.00</b>
14290.01	Übrige immaterielle Anlagen	739'735.00	1'002'847.30	3'957.05	1'738'625.25
14290.99	Wertberichtigung immaterielle Anlagen	-305'748.00		304'877.25	-610'625.25
<b>14291.00</b>	<b>Wasserversorgung WV</b>	<b>5'600.00</b>		<b>800.00</b>	<b>4'800.00</b>
14291.01	Übrige immaterielle Anlagen WV	8'000.00			8'000.00

**Bilanz**

		<b>1.1.2022</b>	<b>Zuwachs</b>	<b>Abgang</b>	<b>31.12.2022</b>
14291.99	Wertberichtigung immaterielle Anlagen WV	-2'400.00		800.00	-3'200.00
<b>144</b>	<b>Darlehen</b>	<b>5'141'856.43</b>	<b>150'000.00</b>	<b>8'298.00</b>	<b>5'283'558.43</b>
<b>1444</b>	<b>Darlehen an öff. Unternehmungen</b>	<b>4'971'521.83</b>			<b>4'971'521.83</b>
<b>14440</b>	<b>Allgemeiner Haushalt</b>	<b>4'971'521.83</b>			<b>4'971'521.83</b>
14440.01	Darlehen an öffentlichen Unternehmungen	4'971'521.83			4'971'521.83
<b>1446</b>	<b>Darlehen a.priv.Organisationen o.Erwerbszweck</b>	<b>170'334.60</b>	<b>150'000.00</b>	<b>8'298.00</b>	<b>312'036.60</b>
<b>14460</b>	<b>Allgemeiner Haushalt</b>	<b>170'334.60</b>	<b>150'000.00</b>	<b>8'298.00</b>	<b>312'036.60</b>
14460.01	Darlehen a. priv. Organisationen o. Erwerbszweck	170'334.60	150'000.00	8'298.00	312'036.60
<b>145</b>	<b>Beteiligungen, Grundkapitalien</b>	<b>6'478'177.00</b>			<b>6'478'177.00</b>
<b>1454</b>	<b>Beteilig.an öffentl.Unternehmungen</b>	<b>6'460'001.00</b>			<b>6'460'001.00</b>
<b>14540</b>	<b>Allgemeiner Haushalt</b>	<b>6'460'001.00</b>			<b>6'460'001.00</b>
14540.01	Beteiligungen an öffentl. Unternehmungen	6'460'001.00			6'460'001.00
<b>1455</b>	<b>Beteilig.an privaten Unternehmungen</b>	<b>18'176.00</b>			<b>18'176.00</b>
<b>14550</b>	<b>Allgemeiner Haushalt</b>	<b>18'176.00</b>			<b>18'176.00</b>
14550.01	Beteilig. an privaten Unternehmungen	18'176.00			18'176.00

**Bilanz**

		1.1.2022	Zuwachs	Abgang	31.12.2022
<b>2</b>	<b>Passiven</b>	<b>70'818'296.49</b>	<b>61'834'204.85</b>	<b>61'307'613.47</b>	<b>71'344'887.87</b>
<b>20</b>	<b>Fremdkapital</b>	<b>22'962'065.34</b>	<b>55'323'484.75</b>	<b>55'684'152.00</b>	<b>22'601'398.09</b>
<b>200</b>	<b>Laufende Verbindlichkeiten</b>	<b>2'845'132.15</b>	<b>50'612'096.60</b>	<b>50'941'769.90</b>	<b>2'515'458.85</b>
<b>2000</b>	<b>Lauf.Verb.a.Liefer.u.Leist.v.Dritten</b>	<b>2'116'108.80</b>	<b>35'647'318.15</b>	<b>35'979'914.05</b>	<b>1'783'512.90</b>
<b>20000</b>	<b>Kreditoren</b>	<b>2'068'979.30</b>	<b>33'193'438.65</b>	<b>33'522'598.40</b>	<b>1'739'819.55</b>
20000.01	Kreditorsammelkonto	2'067'878.10	33'187'032.85	33'517'322.80	1'737'588.15
20000.02	Quellensteuern	1'101.20	6'405.80	5'275.60	2'231.40
<b>20001</b>	<b>Kreditoren Sozial- und Personalversicherungen</b>	<b>47'129.50</b>	<b>2'453'879.50</b>	<b>2'457'315.65</b>	<b>43'693.35</b>
20001.01	AHV-Kontokorrent	14'806.55	1'102'409.40	1'081'387.80	35'828.15
20001.02	BVG-Kontokorrent	5'049.30	1'080'384.75	1'085'434.05	
20001.03	UVG-Kontokorrent	4'962.20	116'485.35	120'686.50	761.05
20001.04	FAK-Kontokorrent	20'324.95	128'876.10	144'970.20	4'230.85
20001.05	KTG-Kontokorrent	1'986.50	25'723.90	24'837.10	2'873.30
<b>2001</b>	<b>Kontokorrente mit Dritten</b>	<b>220'296.85</b>	<b>5'183'558.80</b>	<b>5'241'650.05</b>	<b>162'205.60</b>
<b>20010</b>	<b>Kontokorrente mit Kanton</b>	<b>1'550.60</b>	<b>4'302'553.60</b>	<b>4'298'130.60</b>	<b>5'973.60</b>
20010.01	Kontokorrent Girokonto NESKO	1'550.60	5'973.60	1'550.60	5'973.60
20010.02	Kontokorrent Erz.Dir. (Gehaltskosten)		4'296'580.00	4'296'580.00	
<b>20012</b>	<b>Kontokorrente mit anderen Dritten</b>	<b>218'746.25</b>	<b>881'005.20</b>	<b>943'519.45</b>	<b>156'232.00</b>
20012.01	Musikschule Worblental/Kiesental		353'880.05	353'880.05	
20012.02	Sportzentrum Worb AG	198'783.45		104'305.00	94'478.45
20012.03	Anteilscheine FH Lenk	17'800.00			17'800.00
20012.04	Nebenkosten R. Pfister AG		204'603.50	180'221.80	24'381.70
20012.10	Allgemeiner Kontokorrent	1'849.05	321'559.45	303'836.65	19'571.85
20012.11	Kontokorrent Ratenzahlungen	313.75	962.20	1'275.95	
<b>2002</b>	<b>Steuern</b>	<b>47'388.45</b>	<b>400'050.75</b>	<b>375'122.80</b>	<b>72'316.40</b>
<b>20022</b>	<b>Steuerschulden MWST</b>	<b>47'388.45</b>	<b>400'050.75</b>	<b>375'122.80</b>	<b>72'316.40</b>
20022.11	MWST-Umsatzsteuer ER Wasserwerk		-0.50	-16'951.90	16'951.40
20022.21	MWST-Umsatzsteuer ER Abwasser		-2.95	3.40	-6.35
20022.31	MWST-Umsatzsteuer ER Abfall		-1'746.75	-1'757.80	11.05

**Bilanz**

		<b>1.1.2022</b>	<b>Zuwachs</b>	<b>Abgang</b>	<b>31.12.2022</b>
20022.80	MWST Abrechnungskonto	47'388.45	401'800.95	393'829.10	55'360.30
<b>2003</b>	<b>Erhaltene Anzahlungen von Dritten</b>	<b>22'046.00</b>	<b>41'884.95</b>		<b>63'930.95</b>
<b>20030</b>	<b>Erhaltene Anzahlungen von Dritten</b>	<b>22'046.00</b>	<b>41'884.95</b>		<b>63'930.95</b>
20030.01	Vorauszahlungen	22'046.00	41'884.95		63'930.95
<b>2005</b>	<b>Interne Kontokorrente</b>	<b>29'072.64</b>	<b>9'271'954.45</b>	<b>9'276'173.85</b>	<b>24'853.24</b>
<b>20050</b>	<b>Kontokorrente m.z.konsolidierenden Einheiten</b>	<b>29'072.64</b>	<b>11'795.75</b>	<b>16'015.15</b>	<b>24'853.24</b>
20050.01	Durchlaufkonto Akonto	6'867.20	-6'867.20		
20050.03	Sozialdienste, Durchlauf Ali-Inkasso	14'853.65	10'000.00	16'015.15	8'838.50
20050.04	Rückstellungen GB wirtschaftl. Sozialhilfe	7'351.79	8'662.95		16'014.74
<b>20053</b>	<b>Abrechnungskonten Löhne</b>		<b>9'260'158.70</b>	<b>9'260'158.70</b>	
20053.01	Lohnkontokorrent		9'244'379.35	9'244'379.35	
20053.02	Lohndurchlaufkonto		15'779.35	15'779.35	
<b>2006</b>	<b>Depotgelder und Kautionen</b>	<b>410'219.40</b>	<b>67'329.50</b>	<b>68'909.15</b>	<b>408'639.75</b>
20060.01	Schlüsseldepot SA Worb	9'710.00	1'200.00		10'910.00
20060.02	Schlüsseldepot SA Worbboden	8'250.00			8'250.00
20060.03	Schlüsseldepot SA Rüfenacht	10'420.00			10'420.00
20060.04	Primarschule Worb	6'857.25	0.70		6'857.95
20060.05	Sekundarschule Worb	23'565.00	7'442.35	6'930.00	24'077.35
20060.06	Primarkreis Rüfenacht	5'629.10	0.55		5'629.65
20060.07	Schülerkiosk Rüfenacht	21'523.47	18'450.15	27'843.90	12'129.72
20060.08	Jugendrat	17'161.29			17'161.29
20060.09	Grabunterhaltsdepots	248'156.30	35'336.75	28'367.10	255'125.95
20060.10	Flüchtlingskinder Enggistein	1'700.80			1'700.80
20060.11	Zuwendungen ohne Zweckbindung	55'147.34			55'147.34
20060.12	Flurgenossenschaft Leimimatte	2'098.85		869.15	1'229.70
20060.13	Jugend+Sport		4'899.00	4'899.00	
<b>2009</b>	<b>Übrige laufende Verpflichtungen</b>	<b>0.01</b>			<b>0.01</b>
20090.02	Vermittlungsfälle	0.01			0.01
<b>201</b>	<b>Kurzfristige Finanzverbindlichkeiten</b>		<b>4'000'000.00</b>		<b>4'000'000.00</b>
<b>2010</b>	<b>Verbindlichkeiten ggü.Finanzintermediären</b>		<b>4'000'000.00</b>		<b>4'000'000.00</b>



**Bilanz**

		<b>1.1.2022</b>	<b>Zuwachs</b>	<b>Abgang</b>	<b>31.12.2022</b>
<b>20102</b>	<b>Kurzfr. Verbindl. ggü. Banken</b>		<b>4'000'000.00</b>		<b>4'000'000.00</b>
20103.07	Darlehen BEKB 2013-2023		4'000'000.00		4'000'000.00
<b>204</b>	<b>Passive Rechnungsabgrenzungen</b>	<b>45'133.60</b>	<b>97'657.10</b>	<b>45'133.60</b>	<b>97'657.10</b>
<b>2040</b>	<b>Personalaufwand</b>	<b>4'780.00</b>		<b>4'780.00</b>	
20400.01	Passive RA Personalaufwand	4'780.00		4'780.00	
<b>2041</b>	<b>Sach- und übriger Betriebsaufwand</b>	<b>19'098.65</b>	<b>71'381.95</b>	<b>19'098.65</b>	<b>71'381.95</b>
20410.01	Passive RA Sach- und übriger Betriebsaufwand	19'098.65	71'381.95	19'098.65	71'381.95
<b>2043</b>	<b>Transfers der Erfolgsrechnung</b>	<b>364.65</b>	<b>26'181.55</b>	<b>364.65</b>	<b>26'181.55</b>
20430.01	Passive RA Transfers der ER	364.65	26'181.55	364.65	26'181.55
<b>2044</b>	<b>Finanzaufwand / Finanzertrag</b>	<b>20'890.30</b>		<b>20'890.30</b>	
20440.01	Passive RA Finanzaufwand/Finanzertrag	20'890.30		20'890.30	
<b>2045</b>	<b>Übriger betrieblicher Ertrag</b>		<b>93.60</b>		<b>93.60</b>
20450.01	Passive RA übriger betrieblicher Ertrag		93.60		93.60
<b>205</b>	<b>Kurzfristige Rückstellungen</b>	<b>242'239.65</b>	<b>29'990.75</b>	<b>9'147.40</b>	<b>263'083.00</b>
<b>2050</b>	<b>Kurzfrist.Rückstellungen a.Mehrleist.d.Personals</b>	<b>242'239.65</b>	<b>29'990.75</b>	<b>9'147.40</b>	<b>263'083.00</b>
20500.01	Kurzfr. Rückstellungen Personal	242'239.65	29'990.75	9'147.40	263'083.00
<b>206</b>	<b>Langfristige Finanzverbindlichkeiten</b>	<b>19'000'000.00</b>		<b>4'000'000.00</b>	<b>15'000'000.00</b>
<b>2064</b>	<b>Darlehen, Schuldscheine</b>	<b>19'000'000.00</b>		<b>4'000'000.00</b>	<b>15'000'000.00</b>
20640.07	Darlehen BEKB 2013-2023	4'000'000.00		4'000'000.00	
20640.09	Darlehen Postfinance 2014-2024	5'000'000.00			5'000'000.00
20640.10	Darlehen Stiftung Auffangeinrichtung BVG 2021-2026	5'000'000.00			5'000'000.00
20640.11	Darlehen AXA Versicherungen AG 2021-2030	5'000'000.00			5'000'000.00
<b>208</b>	<b>Langfristige Rückstellungen</b>	<b>397'650.05</b>			<b>397'650.05</b>
<b>2083</b>	<b>Langfristige Rückstellungen für nicht versicherte Schäden</b>	<b>397'650.05</b>			<b>397'650.05</b>
20830.01	Eigenversicherung	397'650.05			397'650.05
<b>209</b>	<b>Verbindlichk.ggü.SF u.Fonds im FK</b>	<b>431'909.89</b>	<b>583'740.30</b>	<b>688'101.10</b>	<b>327'549.09</b>

**Bilanz**

		<b>1.1.2022</b>	<b>Zuwachs</b>	<b>Abgang</b>	<b>31.12.2022</b>
<b>2090</b>	<b>Verbindlichkeiten ggü.SF im FK</b>		<b>500'000.00</b>	<b>500'000.00</b>	
20900.04	Freibad und Kunsteisbahn		500'000.00	500'000.00	
<b>2092</b>	<b>Verbindlichk.ggü.Legaten u. Stiftungen o.eig. Rechtspersönlichkeit im FK</b>	<b>431'909.89</b>	<b>83'740.30</b>	<b>188'101.10</b>	<b>327'549.09</b>
20920.01	Gfeller-Familienarmenfonds	145'040.85	14.50		145'055.35
20920.04	Mädchenwaisenfonds	23'834.85		23'834.85	
20920.09	Konfirmandenfonds	8'793.20		8'793.20	
20920.10	Gebr. D.+Ch. Soltermann Fonds	13'458.10	1.35		13'459.45
20920.11	Hausarmenfonds Richigen	2'390.90	0.25		2'391.15
20920.12	Fonds f.Bibliotheken der Gde Worb	7'371.40	0.75		7'372.15
20920.14	Jubiläumsfonds 150 Jahre EvK	63'405.15	6.35	34'004.95	29'406.55
20920.16	Fonds "Heit Sorg zu Worb"	9'181.80		9'181.80	
20921.01	Zuwendungen Genossenschaft EvK	73'503.95	71'678.00	77'516.85	67'665.10
20921.02	Zuwendungen Amtsanzeiger	60'699.95	12'039.10	32'109.80	40'629.25
20921.03	Zuwendungen Vermittlungsfälle	24'229.74		2'659.65	21'570.09
<b>29</b>	<b>Eigenkapital</b>	<b>47'856'231.15</b>	<b>6'510'720.10</b>	<b>5'623'461.47</b>	<b>48'743'489.78</b>
<b>290</b>	<b>Verpfl.(+),Vorschüsse(-)ggü.Spezialfin.</b>	<b>8'453'548.04</b>	<b>313'006.34</b>	<b>414'412.60</b>	<b>8'352'141.78</b>
<b>2900</b>	<b>Spezialfinanzierungen im EK</b>	<b>8'453'548.04</b>	<b>313'006.34</b>	<b>414'412.60</b>	<b>8'352'141.78</b>
<b>29000</b>	<b>Spezialfinanzierung Feuerwehr</b>	<b>68'872.36</b>	<b>22'652.00</b>		<b>91'524.36</b>
29000.01	SF Feuerwehr einseitig	68'872.36	22'652.00		91'524.36
<b>29001</b>	<b>Spezialfinanzierung Wasserversorgung</b>	<b>7'738'892.80</b>		<b>414'412.60</b>	<b>7'324'480.20</b>
29001.01	SF Wasserversorgung RA	938'142.80		414'412.60	523'730.20
29001.02	SF Übertragung VV (Primäranlagen WVRB 2019)	6'435'750.00			6'435'750.00
29001.03	SF Übertragung VV (Wasserleitung Muri WVRB 2020)	365'000.00			365'000.00
<b>29002</b>	<b>Spezialfinanzierung Abwasserentsorgung</b>	<b>401'749.10</b>	<b>123'725.55</b>		<b>525'474.65</b>
29002.01	SF Abwasserentsorgung RA	401'749.10	123'725.55		525'474.65
<b>29003</b>	<b>Spezialfinanzierung Abfall</b>	<b>244'033.78</b>	<b>166'628.79</b>		<b>410'662.57</b>
29003.01	SF Abfallentsorgung RA	244'033.78	166'628.79		410'662.57
<b>293</b>	<b>Vorfinanzierungen</b>	<b>23'104'905.65</b>	<b>2'771'210.20</b>	<b>3'151'730.80</b>	<b>22'724'385.05</b>

**Bilanz**

		<b>1.1.2022</b>	<b>Zuwachs</b>	<b>Abgang</b>	<b>31.12.2022</b>
<b>2930</b>	<b>Vorfinanzierungen</b>	<b>23'104'905.65</b>	<b>2'771'210.20</b>	<b>3'151'730.80</b>	<b>22'724'385.05</b>
<b>29300</b>	<b>Allgemeiner Haushalt</b>	<b>2'147'396.90</b>	<b>1'824'345.20</b>	<b>2'798'247.50</b>	<b>1'173'494.60</b>
29300.01	Standingfonds Gemeindepersonal	146'329.95		1'707.00	144'622.95
29300.02	Parkplatzersatzabgaben	181'252.00			181'252.00
29300.03	Liegenschaften Finanzvermögen	234'958.75	29'080.00		264'038.75
29300.04	Freibad und Kunsteisbahn	1'524'670.85	1'793'233.50	2'794'925.00	522'979.35
29300.06	Grabunterhaltungsfonds	60'185.35	2'031.70	1'615.50	60'601.55
<b>29301</b>	<b>Wasserversorgung Werterhalt</b>	<b>9'401'549.90</b>	<b>388'525.00</b>	<b>72'156.45</b>	<b>9'717'918.45</b>
29301.01	Wasserversorgung Werterhalt	9'401'549.90	388'525.00	72'156.45	9'717'918.45
<b>29302</b>	<b>Abwasserentsorgung Werterhalt</b>	<b>11'555'958.85</b>	<b>558'340.00</b>	<b>281'326.85</b>	<b>11'832'972.00</b>
29302.01	Abwasserentsorgung Werterhalt	11'555'958.85	558'340.00	281'326.85	11'832'972.00
<b>294</b>	<b>Reserven</b>	<b>3'922'394.83</b>	<b>1'709'835.49</b>		<b>5'632'230.32</b>
<b>2940</b>	<b>Finanzpolitische Reserve</b>	<b>3'922'394.83</b>	<b>1'709'835.49</b>		<b>5'632'230.32</b>
29400.01	Finanzpolitische Reserve	3'922'394.83	1'709'835.49		5'632'230.32
<b>296</b>	<b>Neubewertungsreserve Finanzvermögen</b>	<b>1'737'689.75</b>		<b>340'650.00</b>	<b>1'397'039.75</b>
<b>2960</b>	<b>Neubewertungsreserve Finanzvermögen</b>	<b>1'737'689.75</b>		<b>340'650.00</b>	<b>1'397'039.75</b>
<b>29600</b>	<b>Neubewertungsreserve Finanzvermögen</b>	<b>1'362'579.75</b>		<b>340'650.00</b>	<b>1'021'929.75</b>
29600.01	Neubewertungsreserve Finanzvermögen	1'362'579.75		340'650.00	1'021'929.75
<b>29601</b>	<b>Schwankungsreserve</b>	<b>375'110.00</b>			<b>375'110.00</b>
29601.01	Schwankungsreserve	375'110.00			375'110.00
<b>299</b>	<b>Bilanzüberschuss /-fehlbetrag</b>	<b>10'637'692.88</b>	<b>1'716'668.07</b>	<b>1'716'668.07</b>	<b>10'637'692.88</b>
<b>2990</b>	<b>Jahresergebnis</b>	<b>1'716'668.07</b>		<b>1'716'668.07</b>	
29900.01	Jahresergebnis	1'716'668.07		1'716'668.07	
<b>2999</b>	<b>Kumulierte Ergebnisse der Vorjahre</b>	<b>8'921'024.81</b>	<b>1'716'668.07</b>		<b>10'637'692.88</b>
29990.01	Kumulierte Ergebnisse der Vorjahre	8'921'024.81	1'716'668.07		10'637'692.88

## Erfolgsrechnung

		Rechnung 2022		Budget 2022		Rechnung 2021	
		Aufwand	Ertrag	Aufwand	Ertrag	Aufwand	Ertrag
	<b>ERFOLGSRECHNUNG INSTITUTIONELL</b>	<b>59'186'069.86</b>	<b>59'186'069.86</b>	<b>60'697'386.00</b>	<b>60'790'099.70</b>	<b>56'215'210.88</b>	<b>57'931'878.95</b>
	Ertragsüberschuss			92'713.70		1'716'668.07	
<b>1</b>	<b>Präsidialabteilung</b>	<b>13'471'715.02</b>	<b>3'048'225.44</b>	<b>13'985'778.15</b>	<b>3'375'388.90</b>	<b>11'695'536.39</b>	<b>1'499'773.54</b>
	Nettoaufwand		10'423'489.58		10'610'389.25		10'195'762.85
<b>100</b>	<b>Abstimmungen und Wahlen</b>	<b>76'483.43</b>	<b>486.15</b>	<b>100'110.00</b>	<b>4'940.00</b>	<b>52'905.65</b>	<b>86.15</b>
	Nettoaufwand		75'997.28		95'170.00		52'819.50
<b>100</b>	<b>Abstimmungen und Wahlen</b>	<b>76'483.43</b>	<b>486.15</b>	<b>100'110.00</b>	<b>4'940.00</b>	<b>52'905.65</b>	<b>86.15</b>
3000.01	Sitzungsgelder	16'260.00		24'240.00		11'530.00	
3102.01	Drucksachen, Publikationen	8'896.45		16'900.00		10'370.90	
3130.01	Porti, Telefon	24'811.98		42'000.00		24'770.40	
3130.06	Dienstleistungen Dritter	25'072.60		14'800.00		4'637.55	
3160.01	Miete und Pacht Liegenschaften					813.00	
3170.01	Spesenentschädigungen	1'442.40		2'170.00		783.80	
4260.01	Rückerstattungen		486.15		4'940.00		86.15
<b>101</b>	<b>Grosser Gemeinderat</b>	<b>39'680.80</b>		<b>47'760.00</b>		<b>48'485.15</b>	
	Nettoaufwand		39'680.80		47'760.00		48'485.15
<b>101</b>	<b>Grosser Gemeinderat</b>	<b>39'680.80</b>		<b>47'760.00</b>		<b>48'485.15</b>	
3000.01	Sitzungsgelder	19'160.00		24'100.00		22'810.00	
3000.02	Entschädigung Behördenmitglieder/Funktionäre	6'437.50		6'500.00		6'479.20	
3010.02	Besoldung Teilzeitpersonal im Stundenlohn	2'177.20		3'140.00		2'841.45	
3050.01	Sozialversicherungsbeiträge	483.30		400.00		350.45	
3053.01	Unfallversicherungsbeiträge	3.30		10.00		4.40	
3054.01	FAK-Beiträge	112.15		100.00		86.75	
3055.01	Krankentaggeldversicherungsbeiträge	3.35		10.00		4.40	
3160.01	Miete und Pacht Liegenschaften	7'184.00		8'000.00		10'146.00	
3170.01	Spesenentschädigungen	500.00		500.00		500.00	
3170.02	Freier Ratskredit	3'620.00		5'000.00		5'262.50	
<b>102</b>	<b>Gemeinderat</b>	<b>454'576.90</b>		<b>442'450.00</b>	<b>1'000.00</b>	<b>433'837.10</b>	<b>9'084.90</b>
	Nettoaufwand		454'576.90		441'450.00		424'752.20
<b>102</b>	<b>Gemeinderat</b>	<b>454'576.90</b>		<b>442'450.00</b>	<b>1'000.00</b>	<b>433'837.10</b>	<b>9'084.90</b>
3000.01	Sitzungsgelder	16'990.00		20'480.00		14'620.00	
3000.02	Entschädigung Behördenmitglieder/Funktionäre	301'218.80		301'220.00		301'218.80	

## Erfolgsrechnung

		Rechnung 2022		Budget 2022		Rechnung 2021	
		Aufwand	Ertrag	Aufwand	Ertrag	Aufwand	Ertrag
3050.01	Sozialversicherungsbeiträge	21'832.85		20'800.00		21'459.90	
3052.01	Personalversicherungsbeiträge	18'873.60		18'900.00		18'918.00	
3053.01	Unfallversicherungsbeiträge	744.50		700.00		654.20	
3054.01	FAK-Beiträge	5'191.15		5'300.00		5'445.00	
3055.01	Krankentaggeldversicherungsbeiträge	304.80		300.00		304.20	
3060.01	Renten an Personal im Ruhestand	39'073.20		39'100.00		39'073.20	
3090.01	Aus- und Weiterbildung	1'421.00		5'000.00		975.00	
3132.01	Honorare, Gutachten, Dienstleistungen	19'532.00					
3160.01	Miete und Pacht Liegenschaften					5'938.50	
3170.01	Spesenentschädigungen	17'000.00		17'000.00		17'000.00	
3170.02	Freier Ratskredit	12'177.40		12'900.00		8'019.30	
3170.03	Ehrungen	217.60		750.00		211.00	
4260.01	Rückerstattungen				1'000.00		9'084.90
<b>103</b>	<b>Sekretariate</b>	<b>315'028.55</b>	<b>1'200.00</b>	<b>332'600.00</b>	<b>1'200.00</b>	<b>342'745.65</b>	<b>11'080.00</b>
	Nettoaufwand		313'828.55		331'400.00		331'665.65
<b>103</b>	<b>Sekretariate</b>	<b>315'028.55</b>	<b>1'200.00</b>	<b>332'600.00</b>	<b>1'200.00</b>	<b>342'745.65</b>	<b>11'080.00</b>
3010.01	Besoldung Verwaltungs- und Betriebspersonal	272'653.50		272'700.00		268'808.00	
3010.11	Rückstellung Ferien, Glz-/Überzeitguthaben	-8'263.90				2'826.50	
3050.01	Sozialversicherungsbeiträge	17'284.10		17'200.00		17'037.20	
3052.01	Personalversicherungsbeiträge	22'849.80		22'600.00		22'574.40	
3053.01	Unfallversicherungsbeiträge	1'005.25		900.00		840.80	
3054.01	FAK-Beiträge	4'033.90		4'300.00		4'240.60	
3055.01	Krankentaggeldversicherungsbeiträge	417.05		400.00		410.80	
3102.01	Drucksachen, Publikationen	235.70		600.00		919.30	
3103.01	Fachliteratur, Zeitschriften	1'626.40		2'750.00		3'567.85	
3130.03	Mitglieder- und Verbandsbeiträge	150.00		150.00		150.00	
3132.01	Honorare, Gutachten, Dienstleistungen	2'512.05		10'000.00		20'494.25	
3170.01	Spesenentschädigungen	524.70		1'000.00		875.95	
4260.01	Rückerstattungen		1'200.00		1'200.00		11'080.00
<b>110</b>	<b>Zentrale Dienste</b>	<b>1'154'141.10</b>	<b>4'174.35</b>	<b>1'154'730.00</b>	<b>2'100.00</b>	<b>1'217'724.85</b>	<b>1'274.25</b>
	Nettoaufwand		1'149'966.75		1'152'630.00		1'216'450.60
<b>110</b>	<b>Zentrale Dienste</b>	<b>1'154'141.10</b>	<b>4'174.35</b>	<b>1'154'730.00</b>	<b>2'100.00</b>	<b>1'217'724.85</b>	<b>1'274.25</b>
3010.01	Besoldung Verwaltungs- und Betriebspersonal	216'272.00		225'100.00		228'128.65	
3010.03	Besoldung Lernende	128'624.85		126'700.00		95'344.85	
3050.01	Sozialversicherungsbeiträge	20'224.90		20'800.00		19'421.85	
3052.01	Personalversicherungsbeiträge	21'968.60		21'300.00		21'362.60	

## Erfolgsrechnung

		Rechnung 2022		Budget 2022		Rechnung 2021	
		Aufwand	Ertrag	Aufwand	Ertrag	Aufwand	Ertrag
3053.01	Unfallversicherungsbeiträge	2'729.65		2'100.00		2'648.90	
3054.01	FAK-Beiträge	4'693.65		5'200.00		4'808.45	
3055.01	Krankentaggeldversicherungsbeiträge	727.50		600.00		676.10	
3090.01	Aus- und Weiterbildung	12'985.20		19'800.00		13'027.75	
3100.01	Büromaterial	35'680.75		35'400.00		34'004.20	
3101.01	Verbrauchsmaterial	424.75		250.00			
3105.01	Lebensmittel	1'864.35		2'400.00		2'105.45	
3110.01	Büromöbel und Geräte	5'664.35		5'000.00		7'668.60	
3113.01	Hardware	16'684.90		17'000.00		24'106.75	
3130.01	Porti, Telefon	85'663.25		89'640.00		92'540.15	
3130.03	Mitglieder- und Verbandsbeiträge	15'997.60		16'000.00		15'912.40	
3133.01	Betrieb der Gemeindeinformatik	287'966.25		277'560.00		327'890.10	
3139.01	Lehrlingsprüfungen	842.50		2'800.00		1'195.95	
3150.01	Unterhalt Büromöbel und -geräte	913.75		1'000.00		193.85	
3153.01	Unterhalt EDV-Infrastruktur	1'894.70		2'000.00		34.45	
3153.02	Servicekosten Kopiergeräte	25'481.70		28'434.00		37'820.25	
3158.01	Unterhalt von Software	249'807.75		219'020.00		241'711.60	
3170.01	Spesenentschädigungen	601.15		600.00		337.95	
3300.61	Planmässige Abschreibungen Mobilien VV	16'427.00		16'426.00		16'426.00	
3320.01	Planmässige Abschreibungen Software			19'600.00		30'358.00	
4260.01	Rückerstattungen		2'490.95		2'100.00		1'274.25
4260.02	Lohnausfall- und Unfallgelder		1'683.40				
<b>111</b>	<b>Personaldienst</b>	<b>132'168.30</b>	<b>9'774.50</b>	<b>122'800.00</b>	<b>4'000.00</b>	<b>103'080.70</b>	<b>24'541.25</b>
	Nettoaufwand		122'393.80		118'800.00		78'539.45
<b>111</b>	<b>Personaldienst</b>	<b>132'168.30</b>	<b>9'774.50</b>	<b>122'800.00</b>	<b>4'000.00</b>	<b>103'080.70</b>	<b>24'541.25</b>
3000.01	Sitzungsgelder	50.00		200.00		100.00	
3090.01	Aus- und Weiterbildung	84'219.90		74'700.00		55'862.45	
3091.01	Personalwerbung	12'804.50		10'000.00		6'205.55	
3099.01	REKA-Checks	9'339.00		12'000.00		9'194.55	
3099.02	Personalanlässe	13'601.10		14'000.00		10'193.30	
3132.01	Honorare, Gutachten, Dienstleistungen	11'847.00		11'900.00		11'847.00	
3181.01	Tatsächliche Forderungsverluste	306.80				9'569.65	
3190.01	Schadenersatzleistungen					108.20	
4250.03	Verkaufserlös SBB-Tageskarten		9'774.50		4'000.00		
4260.01	Rückerstattungen						24'541.25
<b>112</b>	<b>Information</b>	<b>120'480.90</b>		<b>87'080.00</b>		<b>102'704.65</b>	
	Nettoaufwand		120'480.90		87'080.00		102'704.65

## Erfolgsrechnung

		Rechnung 2022		Budget 2022		Rechnung 2021	
		Aufwand	Ertrag	Aufwand	Ertrag	Aufwand	Ertrag
<b>112</b>	<b>Information</b>	<b>120'480.90</b>		<b>87'080.00</b>		<b>102'704.65</b>	
3137.02	Radio- und Fernsehgebühren			3'030.00		2'620.00	
3158.01	Unterhalt von Software	14'429.25		9'050.00		15'084.65	
3320.01	Planmässige Abschreibungen Software	21'051.65					
3636.02	Beitrag an Worber Post	85'000.00		75'000.00		85'000.00	
<b>113</b>	<b>Kultur- und Sportförderung</b>	<b>2'881'937.75</b>	<b>1'794'959.00</b>	<b>3'149'580.00</b>	<b>2'050'000.00</b>	<b>1'460'906.10</b>	<b>361'938.70</b>
	Nettoaufwand		1'086'978.75		1'099'580.00		1'098'967.40
<b>113</b>	<b>Kultur- und Sportförderung</b>	<b>2'881'937.75</b>	<b>1'794'959.00</b>	<b>3'149'580.00</b>	<b>2'050'000.00</b>	<b>1'460'906.10</b>	<b>361'938.70</b>
3500.01	Einlagen in Spezialfinanzierungen FK			780'000.00		788'563.00	
3632.02	Kulturelle Institutionen Stadt Bern	276'600.90		300'000.00		297'782.00	
3635.01	Bundesfeier	10'000.00		10'000.00		10'000.00	
3635.02	Betriebsbeitrag an Sportzentrum Worb AG	294'925.00		450'000.00		361'873.00	
3635.03	Beiträge an Private Unternehmungen	180.00		180.00		180.00	
3635.09	Beiträge für Instandsetzung/Erneuerung SZW AG	1'500'000.00		1'600'000.00			
3636.03	Vereinsbeiträge	6'998.35		9'400.00		2'508.10	
3893.01	Einlagen in Vorfinanzierungen des EK	793'233.50					
4250.01	Verkaufserlös		34.00				65.70
4500.01	Entnahmen aus Spezialfinanzierungen d.FK				2'050'000.00		361'873.00
4893.01	Entnahmen aus Vorfinanzierungen des EK		1'794'925.00				
<b>114</b>	<b>Ortsmarketing</b>					<b>350.00</b>	
	Nettoaufwand						350.00
<b>114</b>	<b>Ortsmarketing</b>					<b>350.00</b>	
3000.01	Sitzungsgelder					350.00	
<b>160</b>	<b>Schulsport</b>	<b>17'273.85</b>	<b>246.00</b>	<b>16'822.55</b>	<b>300.00</b>	<b>11'954.10</b>	
	Nettoaufwand		17'027.85		16'522.55		11'954.10
<b>160</b>	<b>Schulsport</b>	<b>17'273.85</b>	<b>246.00</b>	<b>16'822.55</b>	<b>300.00</b>	<b>11'954.10</b>	
3020.01	Entschädigungen	16'472.60		15'400.00		11'540.00	
3050.01	Sozialversicherungsbeiträge	616.70		964.80		240.40	
3053.01	Unfallversicherungsbeiträge	26.45		27.35		14.20	
3054.01	FAK-Beiträge	143.10		230.40		59.50	
3170.01	Spesenentschädigungen	15.00		200.00		100.00	
4260.01	Rückerstattungen		246.00		300.00		

## Erfolgsrechnung

		Rechnung 2022		Budget 2022		Rechnung 2021	
		Aufwand	Ertrag	Aufwand	Ertrag	Aufwand	Ertrag
<b>161</b>	<b>Schulärztlicher Dienst</b>	<b>16'792.70</b>		<b>22'065.00</b>		<b>6'216.55</b>	
	Nettoaufwand		16'792.70		22'065.00		6'216.55
<b>161</b>	<b>Schulärztlicher Dienst</b>	<b>16'792.70</b>		<b>22'065.00</b>		<b>6'216.55</b>	
3010.05	Besoldung Schulärztlicher Dienst	551.85		1'125.00		551.85	
3053.01	Unfallversicherungsbeiträge	0.85		10.00		0.85	
3130.06	Dienstleistungen Dritter	16'240.00		20'930.00		5'663.85	
<b>162</b>	<b>Ferienaktivitäten</b>	<b>7'700.00</b>		<b>9'389.00</b>		<b>7'931.00</b>	
	Nettoaufwand		7'700.00		9'389.00		7'931.00
<b>162</b>	<b>Ferienaktivitäten</b>	<b>7'700.00</b>		<b>9'389.00</b>		<b>7'931.00</b>	
3102.01	Drucksachen, Publikationen			1'500.00			
3130.06	Dienstleistungen Dritter	7'700.00		7'889.00		7'931.00	
<b>163</b>	<b>Musikschulen</b>	<b>343'061.35</b>	<b>38.70</b>	<b>395'000.00</b>		<b>374'555.05</b>	
	Nettoaufwand		343'022.65		395'000.00		374'555.05
<b>163</b>	<b>Musikschulen</b>	<b>343'061.35</b>	<b>38.70</b>	<b>395'000.00</b>		<b>374'555.05</b>	
3635.04	Auswärtige Musikschulen	31'655.60		40'000.00		40'731.45	
3635.05	Musikschule Worblental/Kiesental	311'405.75		355'000.00		333'823.60	
4260.01	Rückerstattungen		38.70				
<b>166</b>	<b>Bibliothekswesen</b>	<b>203'853.45</b>		<b>204'126.00</b>		<b>189'630.55</b>	
	Nettoaufwand		203'853.45		204'126.00		189'630.55
<b>166</b>	<b>Bibliothekswesen</b>	<b>203'853.45</b>		<b>204'126.00</b>		<b>189'630.55</b>	
3120.01	Strom, Wasser, Meteorwasser, Kehricht	1'077.00		1'080.00		1'077.00	
3130.06	Dienstleistungen Dritter	5'103.55		5'290.00		4'433.40	
3160.01	Miete und Pacht Liegenschaften	29'916.90		30'000.00		28'172.15	
3300.61	Planmässige Abschreibungen Mobilien VV	13'156.00		13'156.00		13'156.00	
3636.04	Beitrag an Regionalbibliothek Bern	118'600.00		118'600.00		106'792.00	
3636.05	Beitrag an Bibliothek Rüfenacht	36'000.00		36'000.00		36'000.00	
<b>167</b>	<b>Schulzahnpflege</b>	<b>35'581.85</b>		<b>42'270.00</b>		<b>39'819.25</b>	
	Nettoaufwand		35'581.85		42'270.00		39'819.25
<b>167</b>	<b>Schulzahnpflege</b>	<b>35'581.85</b>		<b>42'270.00</b>		<b>39'819.25</b>	
3010.06	Besoldung Schulzahnpflege	1'649.70		1'800.00		2'850.00	
3050.01	Sozialversicherungsbeiträge			120.00		184.25	



## Erfolgsrechnung

		Rechnung 2022		Budget 2022		Rechnung 2021	
		Aufwand	Ertrag	Aufwand	Ertrag	Aufwand	Ertrag
3053.01	Unfallversicherungsbeiträge	2.55		10.00			
3054.01	FAK-Beiträge			30.00		45.60	
3090.01	Aus- und Weiterbildung			300.00			
3100.01	Büromaterial	134.80		100.00			
3106.01	Medizinisches Material und Zahnpasten	710.10		1'000.00		343.90	
3130.06	Dienstleistungen Dritter	28'148.10		32'410.00		31'482.60	
3637.01	Zahnbehandlung normale Gebisse	4'936.60		4'500.00		3'740.20	
3637.02	Zahnbehandlung anormale Gebisse			2'000.00		1'172.70	
<b>170</b>	<b>Departement Bildung</b>	<b>790'923.50</b>		<b>734'887.00</b>		<b>744'701.55</b>	<b>10'010.10</b>
	Nettoaufwand		790'923.50		734'887.00		734'691.45
<b>170</b>	<b>Departement Bildung</b>	<b>790'923.50</b>		<b>734'887.00</b>		<b>744'701.55</b>	<b>10'010.10</b>
3000.01	Sitzungsgelder	1'830.00		2'450.00		2'550.00	
3010.01	Besoldung Verwaltungs- und Betriebspersonal	54'321.00		54'700.00		70'456.90	
3010.04	Besoldung Sekretariate Schulleitungen	99'155.70		81'600.00		89'870.30	
3050.01	Sozialversicherungsbeiträge	9'767.95		8'700.00		10'201.40	
3052.01	Personalversicherungsbeiträge	12'799.30		11'500.00		13'144.30	
3053.01	Unfallversicherungsbeiträge	554.65		400.00		463.70	
3054.01	FAK-Beiträge	2'266.60		2'200.00		2'525.50	
3055.01	Krankentaggeldversicherungsbeiträge	234.85		200.00		230.00	
3090.01	Aus- und Weiterbildung	1'352.20		1'800.00			
3104.01	Unterrichtsmaterial	1'485.00		1'100.00		1'050.00	
3130.03	Mitglieder- und Verbandsbeiträge	200.00		200.00		200.00	
3130.04	Transportkosten	134'480.75		109'000.00		107'368.80	
3133.02	Informatik-Unterhalt Schulen	83'588.00		43'370.00		42'229.95	
3134.02	Sachversicherungsbeiträge	9'990.30		10'000.00		9'990.30	
3158.01	Unterhalt von Software	23'719.10		18'440.00		23'875.25	
3170.01	Spesenentschädigungen	572.45		1'200.00		361.50	
3170.04	Freier Kommissionskredit	950.00		1'250.00		612.60	
3320.01	Planmässige Abschreibungen Software	170'687.00		170'687.00		170'688.00	
3612.01	Schulgemeinschaft Ried-Schlosswil	182'968.65		216'090.00		198'883.05	
4260.01	Rückerstattungen						1'736.45
4260.02	Lohnausfall- und Unfallgelder						8'273.65
<b>171</b>	<b>Kindergarten Worb</b>	<b>329'422.00</b>		<b>336'491.00</b>		<b>319'199.10</b>	
	Nettoaufwand		329'422.00		336'491.00		319'199.10
<b>171</b>	<b>Kindergarten Worb</b>	<b>329'422.00</b>		<b>336'491.00</b>		<b>319'199.10</b>	
3090.01	Aus- und Weiterbildung			1'590.00			

## Erfolgsrechnung

		Rechnung 2022		Budget 2022		Rechnung 2021	
		Aufwand	Ertrag	Aufwand	Ertrag	Aufwand	Ertrag
3100.01	Büromaterial	684.45		480.00		350.00	
3103.01	Fachliteratur, Zeitschriften	2'301.10		2'560.00		2'307.75	
3104.01	Unterrichtsmaterial	15'618.70		15'930.00		16'072.85	
3110.01	Büromöbel und Geräte	3'327.10		4'800.00		3'615.55	
3130.01	Porti, Telefon	849.50		5'130.00		3'292.50	
3150.01	Unterhalt Büromöbel und -geräte	3'010.55		1'800.00		2'786.40	
3170.01	Spesenentschädigungen	69.30		150.00		75.00	
3170.05	Freier Schulleitungskredit			500.00		139.50	
3171.01	Beiträge an Schulveranstaltungen	2'851.65		3'560.00		2'857.25	
3401.01	Zinsen auf kurzfristigen Finanzverbindlichkeiten	16.30					
3611.01	Lastenausgleich Lehrerbessoldung	296'815.40		299'991.00		279'601.25	
3612.02	Schulgelder an andere Gemeinden	3'877.95				8'101.05	
<b>172</b>	<b>Kindergarten Rüfenacht-Vielbringen</b>	<b>280'256.90</b>		<b>289'463.00</b>		<b>285'431.35</b>	
	Nettoaufwand		280'256.90		289'463.00		285'431.35
<b>172</b>	<b>Kindergarten Rüfenacht-Vielbringen</b>	<b>280'256.90</b>		<b>289'463.00</b>		<b>285'431.35</b>	
3090.01	Aus- und Weiterbildung	1'312.00		1'325.00		180.00	
3100.01	Büromaterial	51.00		320.00			
3103.01	Fachliteratur, Zeitschriften	1'756.30		2'000.00		1'749.80	
3104.01	Unterrichtsmaterial	10'858.00		11'490.00		11'989.10	
3110.01	Büromöbel und Geräte	2'862.45		3'200.00		3'485.50	
3130.01	Porti, Telefon	207.15		240.00		149.55	
3150.01	Unterhalt Büromöbel und -geräte	1'340.70		1'200.00		1'489.00	
3170.01	Spesenentschädigungen	4'390.60		2'600.00		2'500.40	
3171.01	Beiträge an Schulveranstaltungen	2'712.15		2'740.00		2'587.65	
3611.01	Lastenausgleich Lehrerbessoldung	254'766.55		264'348.00		261'300.35	
<b>173</b>	<b>Primarstufenkreis Worb</b>	<b>1'952'097.59</b>	<b>32'141.15</b>	<b>1'946'583.30</b>	<b>21'900.00</b>	<b>1'860'674.80</b>	<b>26'123.46</b>
	Nettoaufwand		1'919'956.44		1'924'683.30		1'834'551.34
<b>173</b>	<b>Primarstufenkreis Worb</b>	<b>1'952'097.59</b>	<b>32'141.15</b>	<b>1'946'583.30</b>	<b>21'900.00</b>	<b>1'860'674.80</b>	<b>26'123.46</b>
3010.02	Bessoldung Teilzeitpersonal im Stundenlohn	8'822.00		7'700.00		9'966.00	
3050.01	Sozialversicherungsbeiträge	254.55		527.45		369.70	
3053.01	Unfallversicherungsbeiträge	17.15		14.65		19.30	
3054.01	FAK-Beiträge	59.10		123.20		91.50	
3055.01	Krankentaggeldversicherungsbeiträge	2.55				3.80	
3090.01	Aus- und Weiterbildung	6'633.40		19'275.00		21'258.00	
3100.01	Büromaterial	26'058.35		27'030.00		15'091.10	
3101.01	Verbrauchsmaterial					215.55	

## Erfolgsrechnung

		Rechnung 2022		Budget 2022		Rechnung 2021	
		Aufwand	Ertrag	Aufwand	Ertrag	Aufwand	Ertrag
3103.01	Fachliteratur, Zeitschriften	10'534.40		9'620.00		9'395.35	
3104.01	Unterrichtsmaterial	134'899.43		115'000.00		122'222.55	
3110.01	Büromöbel und Geräte	16'849.10		19'000.00		11'357.45	
3130.01	Porti, Telefon	1'976.35		2'744.00		2'174.60	
3130.05	Aufgabenhilfekosten			210.00		180.00	
3132.01	Honorare, Gutachten, Dienstleistungen	3'976.95		2'500.00		3'772.85	
3150.01	Unterhalt Büromöbel und -geräte	29'425.85		38'960.00		24'496.10	
3153.02	Servicekosten Kopiergeräte	18'205.70		14'900.00		19'368.70	
3158.01	Unterhalt von Software	30'907.86		23'500.00		23'543.80	
3161.01	Miete/Benützungskosten für Fz, Geräte, Mobilien	5'164.40					
3170.01	Spesenentschädigungen	1'201.20		2'740.00		1'465.35	
3170.05	Freier Schulleitungskredit	287.10		3'250.00		4'471.80	
3171.01	Beiträge an Schulveranstaltungen	50'203.35		52'296.00		28'981.85	
3611.01	Lastenausgleich Lehrerbesoldung	1'550'274.55		1'550'393.00		1'511'757.90	
3611.02	Entschädigung Geschäftsleitung	35'594.10		36'000.00		35'650.80	
3612.02	Schulgelder an andere Gemeinden	20'750.15		20'800.00		14'820.75	
4260.01	Rückerstattungen		25'630.50		11'500.00		16'142.31
4612.01	Schulgelder von anderen Gemeinden		6'510.65		10'400.00		9'981.15
<b>174</b>	<b>Sekundarstufenkreis Worb</b>	<b>1'815'222.20</b>	<b>146'564.70</b>	<b>1'870'080.50</b>	<b>106'580.00</b>	<b>1'761'066.48</b>	<b>124'695.05</b>
	Nettoaufwand		1'668'657.50		1'763'500.50		1'636'371.43
<b>174</b>	<b>Sekundarstufenkreis Worb</b>	<b>1'815'222.20</b>	<b>146'564.70</b>	<b>1'870'080.50</b>	<b>106'580.00</b>	<b>1'761'066.48</b>	<b>124'695.05</b>
3090.01	Aus- und Weiterbildung	2'419.05		17'393.50		16'699.50	
3100.01	Büromaterial	10'270.30		23'700.00		11'099.40	
3103.01	Fachliteratur, Zeitschriften	6'493.75		6'640.00		6'012.65	
3104.01	Unterrichtsmaterial	126'774.95		132'450.00		129'494.48	
3110.01	Büromöbel und Geräte	18'403.60		21'000.00		21'228.70	
3113.01	Hardware	1'843.45		80'000.00			
3130.01	Porti, Telefon	18'492.50		16'000.00		2'007.80	
3132.01	Honorare, Gutachten, Dienstleistungen	1'947.35		1'000.00		939.20	
3150.01	Unterhalt Büromöbel und -geräte	21'890.30		37'800.00		28'222.15	
3153.02	Servicekosten Kopiergeräte	9'243.40		7'684.00		9'905.10	
3158.01	Unterhalt von Software	21'406.80		25'500.00		15'435.80	
3161.01	Miete/Benützungskosten für Fz, Geräte, Mobilien	1'128.60					
3170.01	Spesenentschädigungen	12'420.05		18'000.00		12'986.15	
3170.05	Freier Schulleitungskredit	2'899.25		2'920.00		2'826.80	
3171.01	Beiträge an Schulveranstaltungen	55'588.90		46'978.00		35'836.65	
3611.01	Lastenausgleich Lehrerbesoldung	1'178'928.25		1'104'415.00		1'133'658.30	
3611.02	Entschädigung Geschäftsleitung	64'030.25		61'200.00		62'302.55	

## Erfolgsrechnung

		Rechnung 2022		Budget 2022		Rechnung 2021	
		Aufwand	Ertrag	Aufwand	Ertrag	Aufwand	Ertrag
3612.02	Schulgelder an andere Gemeinden	261'041.45		267'400.00		272'411.25	
4260.01	Rückerstattungen		27'603.30		10'000.00		12'400.00
4612.01	Schulgelder von anderen Gemeinden		118'961.40		96'000.00		112'215.10
4612.02	Rückerstattungen				580.00		79.95
<b>175</b>	<b>Primarstufenkreis Rüfenacht</b>	<b>1'277'728.45</b>	<b>43'613.05</b>	<b>1'238'180.50</b>	<b>32'800.00</b>	<b>1'202'529.56</b>	<b>43'964.83</b>
	Nettoaufwand		1'234'115.40		1'205'380.50		1'158'564.73
<b>175</b>	<b>Primarstufenkreis Rüfenacht</b>	<b>1'277'728.45</b>	<b>43'613.05</b>	<b>1'238'180.50</b>	<b>32'800.00</b>	<b>1'202'529.56</b>	<b>43'964.83</b>
3010.02	Besoldung Teilzeitpersonal im Stundenlohn	6'820.00		5'544.00		5'829.00	
3050.01	Sozialversicherungsbeiträge	150.75		379.75			
3053.01	Unfallversicherungsbeiträge	10.40		10.55		8.80	
3054.01	FAK-Beiträge	35.00		88.70			
3090.01	Aus- und Weiterbildung	6'901.20		16'015.50		4'950.00	
3100.01	Büromaterial	5'818.25		16'960.00		10'055.40	
3103.01	Fachliteratur, Zeitschriften	5'675.95		5'960.00		5'512.45	
3104.01	Unterrichtsmaterial	88'593.95		84'035.00		74'458.06	
3110.01	Büromöbel und Geräte	9'952.90		11'000.00		9'961.75	
3130.01	Porti, Telefon	310.15		2'988.00		227.20	
3130.05	Aufgabenhilfekosten			315.00			
3132.01	Honorare, Gutachten, Dienstleistungen	1'889.15		3'200.00		1'645.85	
3150.01	Unterhalt Büromöbel und -geräte	22'369.35		25'820.00		25'510.50	
3153.01	Unterhalt EDV-Infrastruktur					674.55	
3153.02	Servicekosten Kopiergeräte	11'593.30		7'684.00		11'730.75	
3158.01	Unterhalt von Software	13'693.75		12'500.00		9'803.70	
3161.01	Miete/Benützungskosten für Fz, Geräte, Mobilien	3'085.00					
3170.01	Spesenentschädigungen	535.00		1'430.00		710.00	
3170.05	Freier Schulleitungskredit	3'124.00		3'100.00		2'603.40	
3171.01	Beiträge an Schulveranstaltungen	50'139.60		30'956.00		23'525.20	
3611.01	Lastenausgleich Lehrerbesoldung	1'015'795.25		980'194.00		985'725.45	
3611.02	Entschädigung Geschäftsleitung	31'235.50		30'000.00		29'597.50	
4260.01	Rückerstattungen		21'289.95		12'000.00		11'828.23
4260.03	Elternbeiträge						-31.95
4612.01	Schulgelder von anderen Gemeinden		22'323.10		20'800.00		32'168.55
<b>176</b>	<b>Tagesschule Worb</b>	<b>1'201'153.10</b>	<b>999'315.84</b>	<b>1'406'562.30</b>	<b>1'130'455.00</b>	<b>1'103'637.35</b>	<b>868'865.35</b>
	Nettoaufwand		201'837.26		276'107.30		234'772.00
<b>176</b>	<b>Tagesschule Worb</b>	<b>1'201'153.10</b>	<b>999'315.84</b>	<b>1'406'562.30</b>	<b>1'130'455.00</b>	<b>1'103'637.35</b>	<b>868'865.35</b>
3010.01	Besoldung Verwaltungs- und Betriebspersonal	851'399.20		989'200.00		759'701.75	

## Erfolgsrechnung

		Rechnung 2022		Budget 2022		Rechnung 2021	
		Aufwand	Ertrag	Aufwand	Ertrag	Aufwand	Ertrag
3010.02	Besoldung Teilzeitpersonal im Stundenlohn	13'435.40		25'500.00		13'273.40	
3050.01	Sozialversicherungsbeiträge	52'287.25		65'600.00		48'263.25	
3052.01	Personalversicherungsbeiträge	64'529.25		74'900.00		62'120.80	
3053.01	Unfallversicherungsbeiträge	3'050.00		3'100.00		2'343.75	
3054.01	FAK-Beiträge	12'156.00		16'300.00		11'959.90	
3055.01	Krankentaggeldversicherungsbeiträge	1'280.55		1'600.00		1'172.65	
3090.01	Aus- und Weiterbildung	2'884.80		6'362.30		5'745.20	
3100.01	Büromaterial	897.70		900.00		591.45	
3101.01	Verbrauchsmaterial	4'937.25		6'000.00		5'777.30	
3104.01	Unterrichtsmaterial	1'466.30		1'500.00		1'489.50	
3105.01	Lebensmittel	75'171.15		90'000.00		73'565.15	
3106.01	Medizinisches Material und Zahnpasten	230.85		500.00		610.05	
3110.01	Büromöbel und Geräte	2'535.40		2'500.00		2'454.65	
3130.01	Porti, Telefon	786.80		800.00		932.90	
3130.03	Mitglieder- und Verbandsbeiträge	588.00		500.00		546.00	
3130.04	Transportkosten	473.80		1'200.00			
3132.01	Honorare, Gutachten, Dienstleistungen	17'653.70		18'000.00		18'392.80	
3133.02	Informatik-Unterhalt Schulen			780.00			
3150.01	Unterhalt Büromöbel und -geräte			1'300.00		879.90	
3158.01	Unterhalt von Software	1'098.55					
3170.01	Spesenentschädigungen	16'143.15		18'800.00		16'811.45	
3171.01	Beiträge an Schulveranstaltungen	1'428.00		4'500.00		285.50	
3940.01	Verrechnete Zinsen	43'840.00		43'840.00		43'840.00	
3950.01	Verrechnete Abschreibungen	32'880.00		32'880.00		32'880.00	
4260.01	Rückerstattungen		13'198.24		11'250.00		4'573.05
4260.02	Lohnausfall- und Unfallgelder		2'562.85				
4260.03	Elternbeiträge		223'269.25		225'364.00		154'434.30
4260.04	Essensbeiträge		172'988.50		180'900.00		132'461.00
4631.01	Kantonsbeiträge		587'297.00		712'941.00		577'397.00
<b>177</b>	<b>Ferienbetreuung</b>	<b>26'150.35</b>	<b>15'712.00</b>	<b>36'748.00</b>	<b>20'113.90</b>	<b>25'449.85</b>	<b>18'109.50</b>
	Nettoaufwand		10'438.35		16'634.10		7'340.35
<b>177</b>	<b>Ferienbetreuung</b>	<b>26'150.35</b>	<b>15'712.00</b>	<b>36'748.00</b>	<b>20'113.90</b>	<b>25'449.85</b>	<b>18'109.50</b>
3010.01	Besoldung Verwaltungs- und Betriebspersonal	144.00				7'277.65	
3010.02	Besoldung Teilzeitpersonal im Stundenlohn	17'558.70		24'400.00		12'108.30	
3050.01	Sozialversicherungsbeiträge	2'831.95		1'600.00		1'553.30	
3052.01	Personalversicherungsbeiträge	1'095.10		2'100.00		1'176.45	
3053.01	Unfallversicherungsbeiträge	160.65		100.00		73.05	
3054.01	FAK-Beiträge	657.20		400.00		384.55	

## Erfolgsrechnung

		Rechnung 2022		Budget 2022		Rechnung 2021	
		Aufwand	Ertrag	Aufwand	Ertrag	Aufwand	Ertrag
3055.01	Krankentaggeldversicherungsbeiträge	67.95		40.00		37.25	
3101.01	Verbrauchsmaterial	50.00		900.00			
3105.01	Lebensmittel	1'430.80		2'338.00		1'055.55	
3132.01	Honorare, Gutachten, Dienstleistungen	878.70		2'500.00		953.75	
3170.01	Spesenentschädigungen	810.00		1'400.00		830.00	
3171.01	Beiträge an Schulveranstaltungen	465.30		970.00			
4260.01	Rückerstattungen		285.00		735.00		112.50
4260.03	Elternbeiträge		7'080.00		8'750.00		6'650.00
4260.04	Essensbeiträge		2'962.00		3'500.00		3'250.00
4260.07	Elternbeiträge Ferienbetreuung						42.00
4631.01	Kantonsbeiträge		5'385.00		7'128.90		8'055.00
<b>2</b>	<b>Finanzabteilung</b>	<b>6'156'305.05</b>	<b>35'716'120.95</b>	<b>4'838'778.80</b>	<b>36'077'731.80</b>	<b>5'049'950.39</b>	<b>35'018'889.80</b>
	Nettoertrag	29'559'815.90		31'238'953.00		29'968'939.41	
<b>200</b>	<b>Finanzabteilung</b>	<b>536'529.08</b>	<b>818'052.70</b>	<b>553'270.00</b>	<b>769'450.00</b>	<b>914'561.88</b>	<b>1'203'146.40</b>
	Nettoertrag	281'523.62		216'180.00		288'584.52	
<b>200</b>	<b>Finanzabteilung</b>	<b>536'529.08</b>	<b>818'052.70</b>	<b>553'270.00</b>	<b>769'450.00</b>	<b>914'561.88</b>	<b>1'203'146.40</b>
3000.01	Sitzungsgelder	2'450.00		4'420.00		3'270.00	
3010.01	Besoldung Verwaltungs- und Betriebspersonal	432'318.20		432'500.00		423'235.00	
3010.11	Rückstellung Ferien, Glz-/Überzeitguthaben	316.85		1'000.00		-4'397.70	
3050.01	Sozialversicherungsbeiträge	27'828.55		27'800.00		27'208.45	
3052.01	Personalversicherungsbeiträge	38'134.20		37'500.00		34'802.10	
3053.01	Unfallversicherungsbeiträge	1'600.45		1'300.00		1'313.90	
3054.01	FAK-Beiträge	6'461.90		6'900.00		6'736.90	
3055.01	Krankentaggeldversicherungsbeiträge	666.60		700.00		652.00	
3100.01	Büromaterial			250.00			
3102.01	Drucksachen, Publikationen	2'347.85		4'600.00		376.95	
3103.01	Fachliteratur, Zeitschriften	40.00		50.00		40.00	
3110.01	Büromöbel und Geräte			300.00			
3130.01	Porti, Telefon	30.00		50.00		20.00	
3130.02	Bank- und Postgebühren	3'295.98		4'000.00		3'700.93	
3130.08	Verwaltungsgebühren	2'338.60		4'000.00		3'388.80	
3132.01	Honorare, Gutachten, Dienstleistungen	1'750.15		2'000.00		1'466.00	
3132.02	Kosten Rechnungsrevision	16'199.30		24'000.00		24'124.80	
3150.01	Unterhalt Büromöbel und -geräte			400.00			
3170.01	Spesenentschädigungen	750.45		1'500.00		1'313.75	
3420.01	Kapitalbeschaffung					12'200.00	
3896.01	Einlage in Schwankungsreserve					375'110.00	

## Erfolgsrechnung

		Rechnung 2022		Budget 2022		Rechnung 2021	
		Aufwand	Ertrag	Aufwand	Ertrag	Aufwand	Ertrag
4120.01	Provision Stromlieferung		415'906.05		370'000.00		413'898.00
4210.01	Gebührenertrag		6'913.25		5'000.00		6'432.10
4260.01	Rückerstattungen		1'597.60		2'000.00		2'494.75
4440.01	Marktwertanpassungen Wertschriften		11'060.00		10'000.00		27'160.00
4612.03	Interne Verrechnungen SF		35'000.00		35'000.00		35'000.00
4699.11	Rückverteilung CO2-Abgabe		6'925.80		6'800.00		2'401.55
4896.01	Entnahme Neubewertungsreserve		340'650.00		340'650.00		715'760.00
<b>201</b>	<b>Versicherungen</b>	<b>62'132.85</b>	<b>6'907.00</b>	<b>56'797.80</b>	<b>6'191.80</b>	<b>58'361.80</b>	<b>6'191.80</b>
	Nettoaufwand		55'225.85		50'606.00		52'170.00
<b>201</b>	<b>Versicherungen</b>	<b>62'132.85</b>	<b>6'907.00</b>	<b>56'797.80</b>	<b>6'191.80</b>	<b>58'361.80</b>	<b>6'191.80</b>
3050.01	Sozialversicherungsbeiträge	4'509.10					
3053.01	Unfallversicherungsbeiträge	250.00		250.00		250.00	
3054.01	FAK-Beiträge	1'157.65					
3060.01	Renten an Personal im Ruhestand	44'262.40		43'547.80		40'998.90	
3134.02	Sachversicherungsbeiträge	3'066.30		3'100.00		4'066.30	
3134.03	Haftpflichtversicherungsbeiträge	8'887.40		8'900.00		13'046.60	
3190.01	Schadenersatzleistungen			1'000.00			
4612.03	Interne Verrechnungen SF		5'200.00		5'200.00		5'200.00
4893.01	Entnahmen aus Vorfinanzierungen des EK		1'707.00		991.80		991.80
<b>210</b>	<b>Zinsen</b>	<b>177'834.48</b>	<b>270'142.35</b>	<b>275'920.00</b>	<b>300'030.00</b>	<b>380'420.29</b>	<b>272'145.40</b>
	Nettoaufwand						108'274.89
	Nettoertrag	92'307.87		24'110.00			
<b>210</b>	<b>Zinsen</b>	<b>177'834.48</b>	<b>270'142.35</b>	<b>275'920.00</b>	<b>300'030.00</b>	<b>380'420.29</b>	<b>272'145.40</b>
3401.01	Zinsen auf kurzfristigen Finanzverbindlichkeiten	655.23		1'500.00		123.54	
3401.02	Vorauszahlungszinsen Steuern			2'800.00			
3406.01	Zinsen auf langfristigen Finanzverbindlichkeiten	115'009.70		190'000.00		242'486.10	
3409.01	Zinsen auf Sonderrechnungen	28.95		200.00		34.05	
3499.02	Vergütungszinsen Steuern	14'830.60		34'000.00		16'966.60	
3612.04	Verrechnete Zinsen SF	47'310.00		47'420.00		120'810.00	
4401.01	Zinsen Kontokorrentguthaben		419.00		300.00		737.45
4401.02	Verzugszinsen		153.65		200.00		459.95
4401.03	Verzugszinsen Steuern		97'727.70		136'000.00		100'466.00
4420.01	Dividenden (Zinsen Finanzvermögen)		4'232.00		3'200.00		3'952.00
4612.05	Verrechnete Zinsen Feuerwehr		6'530.00		7'990.00		14'230.00
4940.01	Verrechnete Zinsen FV und VV		117'140.00		108'400.00		108'360.00
4940.02	Verrechnete Zinsen Fürsorgelienschaften		100.00		100.00		100.00

## Erfolgsrechnung

		Rechnung 2022		Budget 2022		Rechnung 2021	
		Aufwand	Ertrag	Aufwand	Ertrag	Aufwand	Ertrag
4940.03	Verrechnete Zinsen Tagesschule		43'840.00		43'840.00		43'840.00
<b>211</b>	<b>Abschreibungen</b>	<b>2'481'451.74</b>	<b>32'880.00</b>	<b>773'121.00</b>	<b>32'880.00</b>	<b>798'211.05</b>	<b>33'041.00</b>
	Nettoaufwand		2'448'571.74		740'241.00		765'170.05
<b>211</b>	<b>Abschreibungen</b>	<b>2'481'451.74</b>	<b>32'880.00</b>	<b>773'121.00</b>	<b>32'880.00</b>	<b>798'211.05</b>	<b>33'041.00</b>
3180.01	Wertberichtigungen auf Forderungen	1'900.00				22'200.00	
3181.01	Tatsächliche Forderungsverluste	603.90		10'000.00		3'033.25	
3181.03	Abschreibungen/Erlasse aperiodische Steuern	6'491.35				10'356.80	
3300.99	Planmässige Abschreibungen bestehendes VV	762'621.00		762'621.00		762'621.00	
3499.01	Übriger Finanzaufwand			500.00			
3894.01	Einlagen in finanzpolitische Reserve	1'709'835.49					
4290.01	Eingang abgeschriebener Forderungen						161.00
4950.01	Verrechnete Abschreibungen		32'880.00		32'880.00		32'880.00
<b>215</b>	<b>Finanzausgleich</b>	<b>2'082'419.00</b>	<b>589'986.00</b>	<b>2'111'000.00</b>	<b>361'000.00</b>	<b>2'057'150.00</b>	<b>602'399.00</b>
	Nettoaufwand		1'492'433.00		1'750'000.00		1'454'751.00
<b>215</b>	<b>Finanzausgleich</b>	<b>2'082'419.00</b>	<b>589'986.00</b>	<b>2'111'000.00</b>	<b>361'000.00</b>	<b>2'057'150.00</b>	<b>602'399.00</b>
3621.61	Lastenausgleich Neue Aufgabenteilung	2'082'419.00		2'111'000.00		2'057'150.00	
4621.61	Soziodemografischer Zuschuss		201'316.00		175'000.00		185'802.00
4622.71	Leistungen aus Finanzausgleich		388'670.00		186'000.00		416'597.00
<b>220</b>	<b>Steuerverwaltung</b>	<b>346'473.80</b>	<b>32'182.50</b>	<b>354'130.00</b>	<b>28'000.00</b>	<b>371'561.25</b>	<b>27'324.05</b>
	Nettoaufwand		314'291.30		326'130.00		344'237.20
<b>220</b>	<b>Steuerverwaltung</b>	<b>346'473.80</b>	<b>32'182.50</b>	<b>354'130.00</b>	<b>28'000.00</b>	<b>371'561.25</b>	<b>27'324.05</b>
3010.01	Besoldung Verwaltungs- und Betriebspersonal	157'238.55		161'000.00		156'759.10	
3050.01	Sozialversicherungsbeiträge	8'949.35		10'300.00		8'884.55	
3052.01	Personalversicherungsbeiträge	11'706.05		14'000.00		12'712.85	
3053.01	Unfallversicherungsbeiträge	583.40		500.00		487.05	
3054.01	FAK-Beiträge	2'103.10		2'600.00		2'226.60	
3055.01	Krankentaggeldversicherungsbeiträge	243.10		300.00		241.75	
3103.01	Fachliteratur, Zeitschriften			30.00			
3130.03	Mitglieder- und Verbandsbeiträge			100.00			
3130.06	Dienstleistungen Dritter					2'137.45	
3130.08	Verwaltungsgebühren	212.20		200.00		615.00	
3170.01	Spesenentschädigungen			100.00			
3611.03	Entschädigung an Kanton (Steuerinkasso/Teilungspläne)	161'809.30		150'000.00		172'526.40	
3611.04	Kostenanteile amtliche Bewertung	3'628.75		15'000.00		14'970.50	



## Erfolgsrechnung

		Rechnung 2022		Budget 2022		Rechnung 2021	
		Aufwand	Ertrag	Aufwand	Ertrag	Aufwand	Ertrag
4210.02	Gebührenertrag Siegelungswesen		22'769.00		17'000.00		17'710.00
4611.01	Provisionen Kirchensteuerinkasso/Qst		9'413.50		11'000.00		9'614.05
<b>230</b>	<b>Obligatorische period. Steuern</b>		<b>28'109'984.70</b>		<b>30'117'000.00</b>		<b>27'327'034.50</b>
	Nettoertrag	28'109'984.70		30'117'000.00		27'327'034.50	
<b>230</b>	<b>Obligatorische period. Steuern</b>		<b>28'109'984.70</b>		<b>30'117'000.00</b>		<b>27'327'034.50</b>
4000.01	Einkommenssteuern NP		22'882'692.00		25'200'000.00		22'809'789.05
4000.41	Aktive Steuerauscheidungen Einkommen (GST)		1'083'029.10		1'100'000.00		931'444.80
4000.51	Passive Steuerauscheidungen Einkommen (GST)		-807'571.45		-600'000.00		-726'169.85
4000.61	Pauschale Steueranrechnung NP		-9'912.70		-15'000.00		-19'165.70
4001.01	Vermögenssteuern NP		2'692'260.20		2'400'000.00		2'635'181.65
4001.41	Aktive Steuerauscheidungen Vermögen (GST)		357'896.95		290'000.00		281'124.30
4001.51	Passive Steuerauscheidungen Vermögen (GST)		-202'553.75		-130'000.00		-153'869.25
4002.01	Quellensteuern		341'848.45		250'000.00		263'991.15
4002.11	Quellensteuern BGSA		9'453.55		8'000.00		9'195.75
4010.01	Gewinnsteuern JP		1'099'811.90		960'000.00		857'447.35
4010.41	Aktive Steuerauscheidungen Gewinnsteuer (GST)		714'249.65		650'000.00		460'531.65
4010.51	Passive Steuerauscheidungen Gewinnsteuer (GST)		-50'956.15		-25'000.00		-28'939.95
4011.01	Kapitalsteuern JP		6'967.40		25'000.00		4'840.85
4011.41	Aktive Steuerauscheidungen Kapitalsteuer (GST)		1'728.35		10'000.00		10'642.70
4011.51	Passive Steuerauscheidungen Kapitalsteuer (GST)		-1'042.65		-2'000.00		-1'780.45
4019.01	Holdingssteuern		5.80		2'800.00		-818.30
4611.01	Provisionen Kirchensteuerinkasso/Qst		-7'921.95		-6'800.00		-6'411.25
<b>232</b>	<b>Steuerabschreibungen</b>	<b>193'856.75</b>	<b>82'289.20</b>	<b>455'000.00</b>	<b>36'000.00</b>	<b>249'343.62</b>	<b>35'365.80</b>
	Nettoaufwand		111'567.55		419'000.00		213'977.82
<b>232</b>	<b>Steuerabschreibungen</b>	<b>193'856.75</b>	<b>82'289.20</b>	<b>455'000.00</b>	<b>36'000.00</b>	<b>249'343.62</b>	<b>35'365.80</b>
3180.01	Wertberichtigungen auf Forderungen	-4'600.00		200'000.00		-21'600.00	
3181.02	Abschreibungen/Erlasse periodische Steuern	190'970.25		235'000.00		253'285.52	
3181.03	Abschreibungen/Erlasse aperiodische Steuern	7'486.50		20'000.00		17'658.10	
4029.01	Eingang abgeschriebener Steuern periodisch		1'120.00		1'000.00		
4029.02	Eingang abgeschriebener Steuern aperiodisch		81'169.20		35'000.00		35'365.80
<b>233</b>	<b>Obligatorische aperiod. Steuern</b>		<b>2'222'824.70</b>		<b>1'220'000.00</b>		<b>1'434'436.55</b>
	Nettoertrag	2'222'824.70		1'220'000.00		1'434'436.55	
<b>233</b>	<b>Obligatorische aperiod. Steuern</b>		<b>2'222'824.70</b>		<b>1'220'000.00</b>		<b>1'434'436.55</b>
4000.21	Nach- und Strafsteuern Einkommen		195'020.55		40'000.00		155'718.80

## Erfolgsrechnung

		Rechnung 2022		Budget 2022		Rechnung 2021	
		Aufwand	Ertrag	Aufwand	Ertrag	Aufwand	Ertrag
4000.81	Lotteriegewinnsteuern		50.00				
4022.01	Grundstückgewinnsteuern		1'207'701.60		500'000.00		600'622.05
4022.11	Sonderveranlagungen (Jahressteuern)		820'052.55		680'000.00		678'095.70
<b>234</b>	<b>Liegenschaftssteuern</b>		<b>2'870'307.90</b>		<b>2'665'000.00</b>		<b>2'836'057.90</b>
	Nettoertrag	2'870'307.90		2'665'000.00		2'836'057.90	
<b>234</b>	<b>Liegenschaftssteuern</b>		<b>2'870'307.90</b>		<b>2'665'000.00</b>		<b>2'836'057.90</b>
4021.01	Liegenschaftssteuern		2'870'307.90		2'665'000.00		2'836'057.90
<b>235</b>	<b>Übrige Steuern</b>		<b>214'693.20</b>		<b>77'000.00</b>		<b>166'475.40</b>
	Nettoertrag	214'693.20		77'000.00		166'475.40	
<b>235</b>	<b>Übrige Steuern</b>		<b>214'693.20</b>		<b>77'000.00</b>		<b>166'475.40</b>
4024.01	Erbschafts- und Schenkungssteuern		128'737.50		77'000.00		89'549.90
4600.01	Ertragsanteile an Direkter Bundessteuer		85'955.70				76'925.50
<b>236</b>	<b>Hundetaxen</b>	<b>38'640.00</b>	<b>42'080.00</b>	<b>38'840.00</b>	<b>38'500.00</b>	<b>38'120.00</b>	<b>39'120.00</b>
	Nettoaufwand				340.00		
	Nettoertrag	3'440.00				1'000.00	
<b>236</b>	<b>Hundetaxen</b>	<b>38'640.00</b>	<b>42'080.00</b>	<b>38'840.00</b>	<b>38'500.00</b>	<b>38'120.00</b>	<b>39'120.00</b>
3910.01	Interne Verrechnungen Dienstleistungen	38'640.00		38'840.00		38'120.00	
4033.01	Hundetaxen		42'080.00		38'500.00		39'120.00
<b>240</b>	<b>Liegenschaften des Finanzvermögens</b>	<b>229'893.45</b>	<b>415'200.10</b>	<b>206'000.00</b>	<b>417'680.00</b>	<b>177'569.40</b>	<b>1'026'719.50</b>
	Nettoertrag	185'306.65		211'680.00		849'150.10	
<b>240</b>	<b>Liegenschaften des Finanzvermögens</b>	<b>229'893.45</b>	<b>415'200.10</b>	<b>206'000.00</b>	<b>417'680.00</b>	<b>177'569.40</b>	<b>1'026'719.50</b>
3102.01	Drucksachen, Publikationen			300.00			
3120.01	Strom, Wasser, Meteorwasser, Kehricht	1'192.20		1'400.00		1'061.15	
3130.08	Verwaltungsgebühren	511.50		800.00		563.65	
3132.01	Honorare, Gutachten, Dienstleistungen	6'101.80		7'000.00		2'971.00	
3132.03	Verwaltung durch Dritte	4'309.50		5'000.00		4'309.50	
3430.01	Baulicher Unterhalt	45'878.70		33'700.00		17'151.95	
3439.01	übriger Liegenschaftsaufwand FV	2'099.95		1'000.00			
3439.02	Heizmaterial FV			1'000.00		2'898.15	
3439.03	Gebäudeversicherungsbeiträge	3'379.80		3'300.00		3'144.00	
3893.01	Einlagen in Vorfinanzierungen des EK	29'080.00		32'000.00		31'410.00	
3910.01	Interne Verrechnungen Dienstleistungen	20'200.00		12'100.00		5'700.00	

## Erfolgsrechnung

		Rechnung 2022		Budget 2022		Rechnung 2021	
		Aufwand	Ertrag	Aufwand	Ertrag	Aufwand	Ertrag
3940.01	Verrechnete Zinsen	117'140.00		108'400.00		108'360.00	
4260.01	Rückerstattungen		4'764.35				1'025.20
4411.01	Buchgewinne Grundstücke FV						9'713.00
4430.01	Miet- und Pachtzinserträge		87'237.40		92'900.00		94'239.40
4430.02	Baurechtszinsen		323'198.35		324'780.00		334'464.15
4443.01	Marktwertanpassungen Liegenschaften						585'016.50
4893.01	Entnahmen aus Vorfinanzierungen des EK						2'261.25
<b>241</b>	<b>Pflanzlandverwaltung</b>	<b>7'073.90</b>	<b>8'590.60</b>	<b>14'700.00</b>	<b>9'000.00</b>	<b>4'651.10</b>	<b>9'432.50</b>
	Nettoaufwand				5'700.00		
	Nettoertrag	1'516.70				4'781.40	
<b>241</b>	<b>Pflanzlandverwaltung</b>	<b>7'073.90</b>	<b>8'590.60</b>	<b>14'700.00</b>	<b>9'000.00</b>	<b>4'651.10</b>	<b>9'432.50</b>
3111.01	Maschinen, Geräte, Fahrzeuge			500.00			
3130.06	Dienstleistungen Dritter	800.45		1'000.00		417.40	
3151.01	Unterhalt Maschinen, Geräte, Fahrzeuge	140.00		700.00		18.30	
3160.01	Miete und Pacht Liegenschaften	979.80		1'000.00		979.80	
3170.01	Spesenentschädigungen			500.00			
3430.01	Baulicher Unterhalt	309.20		5'000.00		1'018.60	
3439.01	übriger Liegenschaftsaufwand FV	4'844.45		6'000.00		2'217.00	
4260.01	Rückerstattungen		848.10				
4430.03	Pachtzinsen Pflanzland		7'742.50		9'000.00		9'432.50
<b>3</b>	<b>Bauabteilung</b>	<b>15'586'117.39</b>	<b>7'596'609.81</b>	<b>15'470'704.20</b>	<b>7'021'265.20</b>	<b>15'414'627.09</b>	<b>7'845'719.18</b>
	Nettoaufwand		7'989'507.58		8'449'439.00		7'568'907.91
<b>300</b>	<b>Bauabteilung</b>	<b>1'432'276.55</b>	<b>226'171.10</b>	<b>1'408'700.00</b>	<b>155'300.00</b>	<b>1'363'944.75</b>	<b>237'539.20</b>
	Nettoaufwand		1'206'105.45		1'253'400.00		1'126'405.55
<b>300</b>	<b>Bauabteilung</b>	<b>1'432'276.55</b>	<b>226'171.10</b>	<b>1'408'700.00</b>	<b>155'300.00</b>	<b>1'363'944.75</b>	<b>237'539.20</b>
3000.03	Sitzungsgelder UK	1'600.00		2'500.00		1'800.00	
3000.04	Sitzungsgelder PK	1'770.00		1'500.00		1'800.00	
3000.05	Sitzungsgelder BK	1'450.00		1'500.00		1'550.00	
3010.01	Besoldung Verwaltungs- und Betriebspersonal	1'040'568.95		1'028'800.00		1'004'106.75	
3010.11	Rückstellung Ferien, Glz-/Überzeitguthaben	18'401.25				-25'864.70	
3050.01	Sozialversicherungsbeiträge	65'636.50		65'700.00		62'750.00	
3052.01	Personalversicherungsbeiträge	83'444.45		83'100.00		79'207.05	
3053.01	Unfallversicherungsbeiträge	5'877.05		7'100.00		6'729.50	
3054.01	FAK-Beiträge	15'439.40		16'300.00		15'749.50	
3055.01	Krankentaggeldversicherungsbeiträge	1'585.15		1'600.00		1'493.75	

## Erfolgsrechnung

		Rechnung 2022		Budget 2022		Rechnung 2021	
		Aufwand	Ertrag	Aufwand	Ertrag	Aufwand	Ertrag
3100.01	Büromaterial	782.55		2'000.00		2'797.75	
3102.01	Drucksachen, Publikationen			500.00		504.80	
3103.01	Fachliteratur, Zeitschriften	420.70		400.00		832.15	
3110.01	Büromöbel und Geräte	547.15		1'000.00		507.10	
3130.01	Porti, Telefon	276.00		600.00		269.25	
3130.06	Dienstleistungen Dritter	250.00				32'288.50	
3130.08	Verwaltungsgebühren	104'153.30		93'300.00		98'631.45	
3132.01	Honorare, Gutachten, Dienstleistungen	59'303.55		54'300.00		37'391.20	
3132.04	Partnerschaften und Normen	8'372.95		6'800.00		5'385.00	
3150.01	Unterhalt Büromöbel und -geräte			500.00		61.90	
3170.01	Spesenentschädigungen	2'397.60		5'000.00		2'700.80	
3170.06	Freier Kommissionskredit UK			900.00			
3170.07	Freier Kommissionskredit PK			900.00			
3170.08	Freier Kommissionskredit BK			900.00			
3190.01	Schadenersatzleistungen	6'300.00					
3320.91	Planmässige Abschreibungen übr. immat. Anlagen					8'853.00	
3910.01	Interne Verrechnungen Dienstleistungen	13'700.00		33'500.00		24'400.00	
4210.01	Gebührenertrag		189'586.10		153'300.00		192'160.25
4260.01	Rückerstattungen		8'835.80				21'069.05
4260.02	Lohnausfall- und Unfallgelder		4'249.20				22'309.90
4631.01	Kantonsbeiträge		21'500.00				
4910.01	Interne Verrechnungen Dienstleistungen		2'000.00		2'000.00		2'000.00
<b>311</b>	<b>Sportanlagen</b>	<b>213'534.15</b>		<b>203'677.00</b>		<b>189'461.65</b>	
	Nettoaufwand		213'534.15		203'677.00		189'461.65
<b>311</b>	<b>Sportanlagen</b>	<b>213'534.15</b>		<b>203'677.00</b>		<b>189'461.65</b>	
3010.02	Besoldung Teilzeitpersonal im Stundenlohn	31'777.55		28'000.00		26'461.15	
3050.01	Sozialversicherungsbeiträge	3'632.80		1'800.00		2'062.90	
3052.01	Personalversicherungsbeiträge	1'704.85		100.00		1'542.85	
3053.01	Unfallversicherungsbeiträge	1'263.50		900.00		947.70	
3054.01	FAK-Beiträge	843.10		450.00		510.65	
3055.01	Krankentaggeldversicherungsbeiträge	84.80		40.00		49.25	
3101.01	Verbrauchsmaterial	3'033.60		3'000.00		3'442.55	
3111.01	Maschinen, Geräte, Fahrzeuge	5'972.60		5'500.00		2'142.80	
3120.01	Strom, Wasser, Meteorwasser, Kehrlicht	1'525.60		1'500.00		1'185.25	
3140.02	Betrieblicher Unterhalt Grundstücke	59'923.60		58'580.00		51'551.05	
3144.01	Baulicher Unterhalt Hochbauten	11'490.25		4'000.00		3'933.05	
3151.01	Unterhalt Maschinen, Geräte, Fahrzeuge	1'973.90		2'000.00		3'425.45	
3300.41	Planmässige Abschreibungen Hochbauten VV	60'308.00		60'307.00		60'307.00	

## Erfolgsrechnung

		Rechnung 2022		Budget 2022		Rechnung 2021	
		Aufwand	Ertrag	Aufwand	Ertrag	Aufwand	Ertrag
3910.01	Interne Verrechnungen Dienstleistungen	2'000.00		9'500.00		3'900.00	
3930.01	Verrechnete Betriebs- und Verwaltungskosten	28'000.00		28'000.00		28'000.00	
<b>312</b>	<b>Parkanlagen</b>	<b>178'241.50</b>		<b>184'640.00</b>	<b>9'000.00</b>	<b>103'517.25</b>	
	Nettoaufwand		178'241.50		175'640.00		103'517.25
<b>312</b>	<b>Parkanlagen</b>	<b>178'241.50</b>		<b>184'640.00</b>	<b>9'000.00</b>	<b>103'517.25</b>	
3010.02	Besoldung Teilzeitpersonal im Stundenlohn	11'095.75		10'500.00		11'938.65	
3050.01	Sozialversicherungsbeiträge	706.80		700.00		758.95	
3053.01	Unfallversicherungsbeiträge	253.15		300.00		272.40	
3054.01	FAK-Beiträge	164.10		170.00		187.90	
3055.01	Krankentaggeldversicherungsbeiträge	16.90		20.00		18.15	
3120.01	Strom, Wasser, Meteorwasser, Kehricht	2'302.60		500.00		1'454.25	
3140.01	Baulicher Unterhalt Grundstücke	86'032.65		74'000.00		5'686.35	
3140.02	Betrieblicher Unterhalt Grundstücke	64'069.55		78'450.00		60'287.30	
3144.01	Baulicher Unterhalt Hochbauten					277.85	
3144.02	Betrieblicher Unterhalt Hochbauten					635.45	
3910.01	Interne Verrechnungen Dienstleistungen	13'600.00		20'000.00		22'000.00	
4260.01	Rückerstattungen				9'000.00		
<b>313</b>	<b>Natur- und Kulturgüterschutz</b>	<b>106'211.45</b>	<b>1'836.00</b>	<b>50'600.00</b>		<b>39'162.30</b>	<b>36'642.00</b>
	Nettoaufwand		104'375.45		50'600.00		2'520.30
<b>313</b>	<b>Natur- und Kulturgüterschutz</b>	<b>106'211.45</b>	<b>1'836.00</b>	<b>50'600.00</b>		<b>39'162.30</b>	<b>36'642.00</b>
3101.01	Verbrauchsmaterial	4'883.45		5'000.00		3'525.75	
3130.03	Mitglieder- und Verbandsbeiträge	1'546.05					
3130.06	Dienstleistungen Dritter					1'292.40	
3132.01	Honorare, Gutachten, Dienstleistungen	4'880.00		5'000.00		5'511.35	
3140.03	Unterhalt Naturschutzgebiete	93'101.95		31'000.00		26'932.80	
3910.01	Interne Verrechnungen Dienstleistungen	1'800.00		9'600.00		1'900.00	
4260.01	Rückerstattungen		1'836.00				36'642.00
<b>314</b>	<b>Umweltschutz</b>	<b>49'390.30</b>	<b>21'173.20</b>	<b>43'650.00</b>	<b>9'000.00</b>	<b>14'751.15</b>	<b>5'000.00</b>
	Nettoaufwand		28'217.10		34'650.00		9'751.15
<b>314</b>	<b>Umweltschutz</b>	<b>49'390.30</b>	<b>21'173.20</b>	<b>43'650.00</b>	<b>9'000.00</b>	<b>14'751.15</b>	<b>5'000.00</b>
3101.01	Verbrauchsmaterial					220.00	
3130.03	Mitglieder- und Verbandsbeiträge	3'670.00		3'650.00		2'600.00	
3130.06	Dienstleistungen Dritter	45'603.50		40'000.00		11'931.15	
3140.03	Unterhalt Naturschutzgebiete	56.80					

## Erfolgsrechnung

		Rechnung 2022		Budget 2022		Rechnung 2021	
		Aufwand	Ertrag	Aufwand	Ertrag	Aufwand	Ertrag
3170.01	Spesenentschädigungen	60.00					
4260.01	Rückerstattungen		21'173.20		9'000.00		
4630.01	Bundesbeiträge						5'000.00
<b>316</b>	<b>Unterhalt Gewässer</b>	<b>179'146.00</b>	<b>16'720.05</b>	<b>208'336.00</b>	<b>10'000.00</b>	<b>245'411.35</b>	<b>29'611.60</b>
	Nettoaufwand		162'425.95		198'336.00		215'799.75
<b>316</b>	<b>Unterhalt Gewässer</b>	<b>179'146.00</b>	<b>16'720.05</b>	<b>208'336.00</b>	<b>10'000.00</b>	<b>245'411.35</b>	<b>29'611.60</b>
3101.01	Verbrauchsmaterial	331.35		900.00		779.00	
3132.01	Honorare, Gutachten, Dienstleistungen	3'955.00		3'500.00			
3142.01	Unterhalt Gewässer	59'432.10		63'500.00		95'146.70	
3142.02	Reinigung Schlammsammler	10'769.55		14'000.00		19'027.65	
3300.21	Planmässige Abschreibungen Wasserbau VV	758.00		436.00		758.00	
3910.01	Interne Verrechnungen Dienstleistungen	103'900.00		126'000.00		129'700.00	
4260.01	Rückerstattungen						15'947.20
4611.07	Kantonsbeitrag für Gewässerunterhalt Werkhof		16'720.05		10'000.00		13'664.40
<b>317</b>	<b>Landwirtschaft</b>	<b>21'632.35</b>		<b>28'200.00</b>		<b>17'107.50</b>	<b>3'155.45</b>
	Nettoaufwand		21'632.35		28'200.00		13'952.05
<b>317</b>	<b>Landwirtschaft</b>	<b>21'632.35</b>		<b>28'200.00</b>		<b>17'107.50</b>	<b>3'155.45</b>
3010.01	Besoldung Verwaltungs- und Betriebspersonal	5'000.00		6'000.00		5'000.00	
3050.01	Sozialversicherungsbeiträge			320.00		323.20	
3054.01	FAK-Beiträge			80.00		80.00	
3132.01	Honorare, Gutachten, Dienstleistungen	16'432.35		17'000.00		11'704.30	
3170.01	Spesenentschädigungen			300.00			
3637.03	Beiträge an private Haushalte	200.00		4'500.00			
4260.01	Rückerstattungen						3'155.45
<b>320</b>	<b>Planung, Raumplanung</b>	<b>153'118.25</b>		<b>98'120.00</b>		<b>78'669.15</b>	
	Nettoaufwand		153'118.25		98'120.00		78'669.15
<b>320</b>	<b>Planung, Raumplanung</b>	<b>153'118.25</b>		<b>98'120.00</b>		<b>78'669.15</b>	
3102.01	Drucksachen, Publikationen	391.80		1'500.00		120.00	
3130.03	Mitglieder- und Verbandsbeiträge	56'159.55		58'200.00		56'240.75	
3131.01	Planungen und Projektierungen Dritter	1'395.40				754.85	
3132.01	Honorare, Gutachten, Dienstleistungen	17'972.35		35'000.00		18'962.55	
3320.91	Planmässige Abschreibungen übr. immat. Anlagen	77'199.15		3'420.00		2'591.00	
<b>325</b>	<b>Vermessungswesen</b>	<b>58'303.20</b>		<b>62'985.00</b>		<b>57'001.40</b>	

## Erfolgsrechnung

		Rechnung 2022		Budget 2022		Rechnung 2021	
		Aufwand	Ertrag	Aufwand	Ertrag	Aufwand	Ertrag
	Nettoaufwand		58'303.20		62'985.00		57'001.40
<b>325</b>	<b>Vermessungswesen</b>	<b>58'303.20</b>		<b>62'985.00</b>		<b>57'001.40</b>	
3132.01	Honorare, Gutachten, Dienstleistungen	9'801.20		14'000.00		20'999.40	
3320.91	Planmässige Abschreibungen übr. immat. Anlagen	48'502.00		48'985.00		36'002.00	
<b>330</b>	<b>Unterhalt Strassen</b>	<b>1'725'756.30</b>	<b>730'201.90</b>	<b>1'769'861.00</b>	<b>710'100.00</b>	<b>1'840'098.50</b>	<b>645'663.00</b>
	Nettoaufwand		995'554.40		1'059'761.00		1'194'435.50
<b>330</b>	<b>Unterhalt Strassen</b>	<b>1'725'756.30</b>	<b>730'201.90</b>	<b>1'769'861.00</b>	<b>710'100.00</b>	<b>1'840'098.50</b>	<b>645'663.00</b>
3010.01	Besoldung Verwaltungs- und Betriebspersonal	858'881.20		865'900.00		853'872.15	
3050.01	Sozialversicherungsbeiträge	53'182.70		55'400.00		54'819.65	
3052.01	Personalversicherungsbeiträge	66'198.20		66'200.00		66'158.40	
3053.01	Unfallversicherungsbeiträge	18'867.75		25'500.00		25'100.85	
3054.01	FAK-Beiträge	12'341.20		13'700.00		13'569.55	
3055.01	Krankentaggeldversicherungsbeiträge	1'270.15		1'300.00		1'309.95	
3100.01	Büromaterial	582.05		2'000.00		377.50	
3101.01	Verbrauchsmaterial	39'203.00		48'000.00		39'605.35	
3103.01	Fachliteratur, Zeitschriften					110.00	
3112.01	Dienstkleider, Wäsche	8'100.00		8'100.00		8'875.25	
3120.01	Strom, Wasser, Meteorwasser, Kehricht	61'604.40		61'000.00		61'442.85	
3130.01	Porti, Telefon	2'912.10		3'554.00		4'121.80	
3130.03	Mitglieder- und Verbandsbeiträge	2'145.45		3'770.00		2'767.15	
3130.04	Transportkosten	50'491.65		58'000.00		47'003.20	
3130.08	Verwaltungsgebühren	389.95					
3132.01	Honorare, Gutachten, Dienstleistungen	21'413.30		10'700.00		5'718.80	
3141.01	Baulicher Unterhalt Strassen	232'860.95		249'100.00		340'773.30	
3141.02	Betrieblicher Unterhalt Strassen	124'486.40		111'000.00		152'741.05	
3144.01	Baulicher Unterhalt Hochbauten					161.55	
3160.01	Miete und Pacht Liegenschaften	11'020.00		11'020.00		11'020.00	
3170.01	Spesenentschädigungen	4'307.70		3'500.00		3'775.40	
3300.11	Planmässige Abschreibungen Strassen VV	48'893.85		75'057.00		40'838.15	
3300.30	Planmässige Abschreibungen übr. Tiefbauten	15'180.30		5'636.00		14'512.60	
3320.91	Planmässige Abschreibungen übr. immat. Anlagen	484.00		484.00		484.00	
3612.03	Interne Verrechnungen SF	640.00		640.00		640.00	
3910.01	Interne Verrechnungen Dienstleistungen	90'300.00		90'300.00		90'300.00	
4210.01	Gebührenertrag		3'310.00				2'375.00
4250.01	Verkaufserlös		150.00				30.00
4260.01	Rückerstattungen		6'000.75				6'759.20
4260.02	Lohnausfall- und Unfallgelder		54'435.15				3'998.80

## Erfolgsrechnung

		Rechnung 2022		Budget 2022		Rechnung 2021	
		Aufwand	Ertrag	Aufwand	Ertrag	Aufwand	Ertrag
4310.01	Aktivierbare Eigenleistungen auf Sachanlagen		10'506.00				
4612.03	Interne Verrechnungen SF		231'900.00		177'500.00		185'500.00
4910.01	Interne Verrechnungen Dienstleistungen		423'900.00		532'600.00		447'000.00
<b>331</b>	<b>Winterdienst</b>	<b>162'074.70</b>		<b>208'540.00</b>		<b>183'847.80</b>	
	Nettoaufwand		162'074.70		208'540.00		183'847.80
<b>331</b>	<b>Winterdienst</b>	<b>162'074.70</b>		<b>208'540.00</b>		<b>183'847.80</b>	
3010.01	Besoldung Verwaltungs- und Betriebspersonal	19'417.90		23'200.00		21'605.40	
3050.01	Sozialversicherungsbeiträge			1'500.00		1'396.50	
3053.01	Unfallversicherungsbeiträge			700.00		631.25	
3054.01	FAK-Beiträge			400.00		345.75	
3055.01	Krankentaggeldversicherungsbeiträge			40.00		33.00	
3101.01	Verbrauchsmaterial	11'453.60		18'600.00		20'847.85	
3130.06	Dienstleistungen Dritter	22'303.20		29'500.00		35'388.05	
3910.01	Interne Verrechnungen Dienstleistungen	108'900.00		134'600.00		103'600.00	
<b>332</b>	<b>Öffentliche Beleuchtung</b>	<b>244'944.90</b>	<b>16'783.65</b>	<b>173'076.00</b>	<b>23'000.00</b>	<b>158'671.25</b>	<b>18'044.65</b>
	Nettoaufwand		228'161.25		150'076.00		140'626.60
<b>332</b>	<b>Öffentliche Beleuchtung</b>	<b>244'944.90</b>	<b>16'783.65</b>	<b>173'076.00</b>	<b>23'000.00</b>	<b>158'671.25</b>	<b>18'044.65</b>
3101.01	Verbrauchsmaterial	993.30		2'300.00		1'737.10	
3102.01	Drucksachen, Publikationen	23.40				35.30	
3120.01	Strom, Wasser, Meteorwasser, Kehricht	30'425.60		40'000.00		34'801.30	
3132.01	Honorare, Gutachten, Dienstleistungen	4'101.75		1'000.00		7'794.50	
3141.01	Baulicher Unterhalt Strassen	135'782.90		61'500.00		56'511.30	
3141.02	Betrieblicher Unterhalt Strassen	341.95		400.00		371.70	
3144.01	Baulicher Unterhalt Hochbauten					644.05	
3300.11	Planmässige Abschreibungen Strassen VV	9'976.00		9'976.00		9'976.00	
3910.01	Interne Verrechnungen Dienstleistungen	63'300.00		57'900.00		46'800.00	
4260.01	Rückerstattungen						2'633.65
4631.01	Kantonsbeiträge		16'783.65		23'000.00		15'411.00
<b>335</b>	<b>Werkhof (Betrieb)</b>	<b>218'175.75</b>	<b>188'883.90</b>	<b>263'216.00</b>	<b>183'500.00</b>	<b>286'794.00</b>	<b>185'457.30</b>
	Nettoaufwand		29'291.85		79'716.00		101'336.70
<b>335</b>	<b>Werkhof (Betrieb)</b>	<b>218'175.75</b>	<b>188'883.90</b>	<b>263'216.00</b>	<b>183'500.00</b>	<b>286'794.00</b>	<b>185'457.30</b>
3101.01	Verbrauchsmaterial	71'768.25		68'000.00		72'557.75	
3111.01	Maschinen, Geräte, Fahrzeuge	4'709.85		6'000.00		39'005.65	
3134.01	Fahrzeugversicherungen	5'204.10		5'352.00		5'532.50	



## Erfolgsrechnung

		Rechnung 2022		Budget 2022		Rechnung 2021	
		Aufwand	Ertrag	Aufwand	Ertrag	Aufwand	Ertrag
3134.02	Sachversicherungsbeiträge	395.65		400.00		395.65	
3137.01	Fahrzeuggebühren (Verkehrsabgaben)	10'865.15		14'700.00		10'671.30	
3151.01	Unterhalt Maschinen, Geräte, Fahrzeuge	43'523.75		49'800.00		38'879.85	
3161.01	Miete/Benützungskosten für Fz, Geräte, Mobilien					38'039.50	
3300.61	Planmässige Abschreibungen Mobilien VV	44'709.00		62'864.00		44'711.80	
3910.01	Interne Verrechnungen Dienstleistungen	37'000.00		56'100.00		37'000.00	
4250.01	Verkaufserlös						1'500.00
4260.01	Rückerstattungen		5'383.90				457.30
4612.03	Interne Verrechnungen SF		10'600.00		10'600.00		10'600.00
4910.01	Interne Verrechnungen Dienstleistungen		172'900.00		172'900.00		172'900.00
<b>340</b>	<b>Öffentlicher Verkehr</b>	<b>1'396'677.20</b>		<b>1'576'950.00</b>		<b>1'307'653.20</b>	<b>1'875.00</b>
	Nettoaufwand		1'396'677.20		1'576'950.00		1'305'778.20
<b>340</b>	<b>Öffentlicher Verkehr</b>	<b>1'396'677.20</b>		<b>1'576'950.00</b>		<b>1'307'653.20</b>	<b>1'875.00</b>
3132.01	Honorare, Gutachten, Dienstleistungen	8'616.00		8'000.00		8'616.00	
3631.01	Lastenausgleich Öffentlicher Verkehr	1'386'087.00		1'559'850.00		1'290'487.00	
3634.01	Beiträge an öffentliche Unternehmungen	574.20		7'700.00		7'150.20	
3910.01	Interne Verrechnungen Dienstleistungen	1'400.00		1'400.00		1'400.00	
4260.01	Rückerstattungen						1'875.00
<b>350</b>	<b>Wasserversorgung</b>	<b>2'075'392.75</b>	<b>2'075'392.75</b>	<b>1'736'831.20</b>	<b>1'736'831.20</b>	<b>1'728'962.50</b>	<b>1'728'962.50</b>
<b>350</b>	<b>Wasserversorgung</b>	<b>2'075'392.75</b>	<b>2'075'392.75</b>	<b>1'736'831.20</b>	<b>1'736'831.20</b>	<b>1'728'962.50</b>	<b>1'728'962.50</b>
3000.06	Sold	515.00		350.00		97.50	
3010.01	Besoldung Verwaltungs- und Betriebspersonal	175'537.20		179'000.00		173'756.90	
3050.01	Sozialversicherungsbeiträge	10'849.25		11'400.00		10'723.05	
3052.01	Personalversicherungsbeiträge	11'980.80		11'800.00		11'840.40	
3053.01	Unfallversicherungsbeiträge	3'865.35		5'300.00		4'927.20	
3054.01	FAK-Beiträge	2'518.35		2'800.00		2'654.20	
3055.01	Krankentaggeldversicherungsbeiträge	260.45		300.00		257.10	
3100.11	Büromaterial	315.00		600.00			
3101.11	Verbrauchsmaterial	13'951.85		10'000.00		8'894.35	
3101.12	Wasserzukäufe Wasserversorgung	747'161.90		727'000.00		695'552.60	
3102.11	Drucksachen, Publikationen	145.00		300.00		78.70	
3111.01	Maschinen, Geräte, Fahrzeuge					79.95	
3111.11	Maschinen, Geräte, Fahrzeuge	2'785.50		2'945.00		15'470.30	
3112.11	Dienstkleider, Wäsche	947.80		1'000.00		1'161.25	
3120.11	Strom, Wasser, Meteorwasser, Kehricht	2'959.70		700.00		1'817.25	
3130.11	Porti, Telefon	2'289.10		2'000.00		1'977.55	

## Erfolgsrechnung

	Rechnung 2022		Budget 2022		Rechnung 2021		
	Aufwand	Ertrag	Aufwand	Ertrag	Aufwand	Ertrag	
3130.12	Konzession Netzüberwachung	8'216.10	4'721.00		13'056.35		
3130.13	Mitglieder- und Verbandsbeiträge	4'453.70	4'880.00		4'453.70		
3132.11	Honorare, Gutachten, Dienstleistungen	69'383.85	30'100.00		33'005.35		
3133.01	Betrieb der Gemeindefinanzierung		500.00				
3134.11	Fahrzeugversicherungen	832.80	923.20		832.80		
3134.12	Sachversicherungsbeiträge	2'077.20	2'100.00		2'077.20		
3134.14	Gebäudeversicherungsbeiträge	843.10	850.00		781.90		
3137.11	Steuern und Abgaben (Fz/Radio/TV)	1'562.00	1'000.00		1'072.00		
3143.11	Baulicher Unterhalt WV	114'837.35	121'000.00		145'662.00		
3143.12	Baulicher Unterhalt WV (werterhaltend)	208'752.50	90'000.00		109'543.30		
3151.11	Unterhalt Maschinen, Geräte, Fahrzeuge	21'075.75	22'497.00		25'330.55		
3158.01	Unterhalt von Software	1'459.50	10'165.00		2'632.70		
3158.11	Unterhalt von Software WV	6'466.30					
3170.11	Spesenentschädigungen	868.90	800.00		184.65		
3190.11	Schadenersatzleistungen				1'435.70		
3199.11	Mehrwertsteuerkorrekturen		1'500.00		4'460.65		
3300.31	Abschreibungen Wiederbeschaffungswert WV	72'156.45	81'800.00		59'942.35		
3320.91	Planmässige Abschreibungen übr. immat. Anlagen	800.00	800.00		800.00		
3441.11	Wertberichtigung Sachanlagen FV (WV)	167'000.00					
3510.11	Einlage Spezialfinanzierung Werterhaltung WV	210'055.00	330'800.00		295'561.00		
3510.51	Einlage Anschlussgebühren	178'470.00	53'000.00		75'642.00		
3612.13	Interne Verrechnungen WV	30'000.00	23'900.00		23'200.00		
4120.11	Erlöse aus Konzessionen		1'100.00	300.00		1'300.00	
4240.11	Verbrauchsgebühr		888'902.95	882'000.00		1'017'753.10	
4240.12	Grundgebühren		399'990.95	381'940.00		388'323.40	
4240.13	Wassermessermiete		3'372.10	3'000.00		2'622.10	
4240.14	Löschutz (wiederkehrend)		2'285.40	2'000.00		1'950.00	
4240.15	Dienstleistungen		69'453.00	48'340.00		25'218.00	
4240.51	Anschlussgebühren WV		144'500.00	50'000.00		60'600.00	
4240.52	Einmalige Löschutzgebühr		33'970.10	3'000.00		15'041.85	
4250.11	Übriger Verkaufserlös			1'000.00			
4260.01	Rückerstattungen		120.00			67.35	
4260.11	Rückerstattungen		427.20	2'000.00		1'585.25	
4463.11	Dividende WVRB		3'900.00	3'900.00		3'900.00	
4510.11	Entnahme SF Werterhaltung WV		72'156.45	82'600.00		59'942.35	
4612.11	Interne Verrechnungen WV		16'932.00	16'932.00		16'932.00	
4612.12	Verrechnete Zinsen WV		23'870.00	24'590.00		62'020.00	
9011.11	Entnahme Spezialfinanzierung RA WV		414'412.60	235'229.20		71'707.10	
<b>355</b>	<b>Abwasserentsorgung</b>	<b>2'413'460.40</b>	<b>2'413'460.40</b>	<b>2'393'862.00</b>	<b>2'393'862.00</b>	<b>3'179'989.05</b>	<b>3'179'989.05</b>

## Erfolgsrechnung

		Rechnung 2022		Budget 2022		Rechnung 2021	
		Aufwand	Ertrag	Aufwand	Ertrag	Aufwand	Ertrag
<b>355</b>	<b>Abwasserentsorgung</b>	<b>2'413'460.40</b>	<b>2'413'460.40</b>	<b>2'393'862.00</b>	<b>2'393'862.00</b>	<b>3'179'989.05</b>	<b>3'179'989.05</b>
3010.01	Besoldung Verwaltungs- und Betriebspersonal	2'235.00		3'900.00		2'325.00	
3050.01	Sozialversicherungsbeiträge			250.00			
3053.01	Unfallversicherungsbeiträge			120.00			
3054.01	FAK-Beiträge			60.00			
3055.01	Krankentaggeldversicherungsbeiträge			10.00			
3101.21	Verbrauchsmaterial	264.80		1'500.00		198.15	
3102.21	Drucksachen, Publikationen			50.00			
3111.21	Maschinen, Geräte, Fahrzeuge			1'445.00		89.55	
3112.21	Dienstkleider, Wäsche	301.10		400.00		534.20	
3120.21	Strom, Wasser, Meteorwasser, Kehricht	24'879.85		27'030.00		35'843.10	
3130.21	Porti, Telefon	718.80		1'200.00		814.20	
3130.22	Konzession Netzüberwachung	492.60		1'437.00		391.25	
3130.23	Mitglieder- und Verbandsbeiträge	900.00		900.00		900.00	
3132.21	Honorare, Gutachten, Dienstleistungen	14'209.30		14'000.00		14'640.40	
3134.04	Gebäudeversicherungsbeiträge	250.50					
3134.22	Sachversicherungsbeiträge	197.85		200.00		197.85	
3134.24	Gebäudeversicherungsbeiträge	894.25		1'150.00		1'061.45	
3137.21	Steuern und Abgaben (Fz/Radio/TV)	305.00					
3143.21	Baulicher Unterhalt AWE	32'120.00		77'300.00		38'022.20	
3143.22	Baulicher Unterhalt AWE (werterhaltend)	275'337.65		282'000.00		136'684.15	
3151.21	Unterhalt Maschinen, Geräte, Fahrzeuge	22'258.20		32'612.00		30'261.95	
3170.21	Spesenentschädigungen	834.40		800.00		594.30	
3181.21	Tatsächliche Forderungsverluste			100.00			
3192.21	Abgeltung von Nutzungsrechten	19'498.60					
3199.21	Mehrwertsteuerkorrekturen			500.00		7.55	
3300.32	Abschreibungen Wiederbeschaffungswert AWE	5'989.20		20'150.00		5'891.00	
3441.21	Wertberichtigung Sachanlagen FV (AWE)					1'097'146.95	
3510.12	Einlage Spezialfinanzierung Werterhaltung AWE	365'860.00		436'056.00		428'462.00	
3510.52	Einlage Anschlussgebühren	192'480.00		86'000.00		114'670.00	
3612.23	Interne Verrechnungen AWE	69'892.00		65'692.00		52'492.00	
3632.21	Beitrag an ARA-Verband und ARA anderer Gemeinden	1'259'815.75		1'339'000.00		1'218'761.80	
4240.21	Benützungsgebühren		968'324.65		1'003'175.00		988'671.75
4240.22	Grundgebühren		751'841.05		741'540.00		729'967.45
4240.23	Schmutzbeiwerte		180.90		10'000.00		10'327.20
4240.24	Regenabwassergebühr		194'228.45		205'000.00		190'815.80
4240.53	Anschlussgebühren Schmutzabwasser		136'800.00		80'000.00		87'520.00
4240.54	Anschlussgebühren Regenabwasser		55'680.00		6'000.00		27'150.00
4260.21	Rückerstattungen		928.50				4'642.55

## Erfolgsrechnung

		Rechnung 2022		Budget 2022		Rechnung 2021	
		Aufwand	Ertrag	Aufwand	Ertrag	Aufwand	Ertrag
4470.21	Miet- und Pachtzinserträge		1'200.00		1'200.00		1'200.00
4510.21	Entnahme SF Werterhaltung AWE		281'326.85		20'150.00		142'575.00
4612.22	Verrechnete Zinsen AWE		22'950.00		22'320.00		57'590.00
9010.21	Einlage Spezialfinanzierung RA AWE	123'725.55					
9011.21	Entnahme Spezialfinanzierung RA AWE				304'477.00		939'529.30
<b>360</b>	<b>Abfallentsorgung</b>	<b>1'285'209.99</b>	<b>1'285'209.99</b>	<b>1'304'605.00</b>	<b>1'304'605.00</b>	<b>1'286'324.19</b>	<b>1'286'324.19</b>
<b>360</b>	<b>Abfallentsorgung</b>	<b>1'285'209.99</b>	<b>1'285'209.99</b>	<b>1'304'605.00</b>	<b>1'304'605.00</b>	<b>1'286'324.19</b>	<b>1'286'324.19</b>
3010.01	Besoldung Verwaltungs- und Betriebspersonal	146'996.20		143'400.00		144'656.00	
3050.01	Sozialversicherungsbeiträge	9'191.70		9'000.00		8'936.25	
3052.01	Personalversicherungsbeiträge	12'870.60		12'600.00		12'591.60	
3053.01	Unfallversicherungsbeiträge	3'274.20		4'100.00		4'107.45	
3054.01	FAK-Beiträge	2'132.80		2'200.00		2'211.90	
3055.01	Krankentaggeldversicherungsbeiträge	220.45		200.00		214.15	
3101.31	Verbrauchsmaterial	21'379.40		21'000.00		867.80	
3102.31	Drucksachen, Publikationen	5'892.50		7'000.00		3'825.00	
3111.31	Maschinen, Geräte, Fahrzeuge	3'112.65		2'000.00		1'309.85	
3112.31	Dienstkleider, Wäsche	2'370.95		1'900.00		2'032.25	
3130.32	Entsorgung übriger Abfall (ohne KEWU)	864.50		1'200.00		19'482.70	
3130.33	Transporte durch Dritte	529'114.75		508'740.00		505'901.65	
3134.32	Sachversicherungsbeiträge	98.90		100.00		98.90	
3151.31	Unterhalt Maschinen, Geräte, Fahrzeuge	985.20		1'000.00		210.70	
3199.31	Mehrwertsteuerkorrekturen					-12.35	
3612.33	Interne Verrechnungen	171'700.00		148'900.00		168'400.00	
3635.31	Beiträge an KEWU	206'952.50		411'000.00		406'685.20	
3980.01	Interne Übertragungen	1'423.90					
4240.31	Benützungsgebühren (Gebührenmarken)		547'362.35		580'000.00		530'630.00
4240.32	Grundgebühren		734'678.10		703'020.00		712'059.60
4240.33	Entsorgungsgebühren Kadaver						38'340.35
4250.31	Verkauf Altpapier				2'680.00		
4250.32	Verkauf Altglas				2'160.00		
4250.33	Verkauf Altmetall		2'479.54		350.00		3'844.24
4250.34	Verkauf Alu/Büchsen				675.00		
4260.31	Rückerstattungen		200.00				250.00
4612.32	Verrechnete Zinsen Abfall		490.00		510.00		1'200.00
4612.33	Interne Verrechnungen				15'210.00		
9010.31	Einlage Spezialfinanzierung RA Abfall	166'628.79		30'265.00		4'805.14	
<b>361</b>	<b>Tierkörperbeseitigung</b>	<b>43'049.60</b>	<b>43'049.60</b>	<b>41'550.00</b>	<b>41'550.00</b>		

## Erfolgsrechnung

		Rechnung 2022		Budget 2022		Rechnung 2021	
		Aufwand	Ertrag	Aufwand	Ertrag	Aufwand	Ertrag
<b>361</b>	<b>Tierkörperbeseitigung</b>	<b>43'049.60</b>	<b>43'049.60</b>	<b>41'550.00</b>	<b>41'550.00</b>		
3010.01	Besoldung Verwaltungs- und Betriebspersonal			3'900.00			
3050.01	Sozialversicherungsbeiträge			250.00			
3053.01	Unfallversicherungsbeiträge			120.00			
3054.01	FAK-Beiträge			60.00			
3055.01	Krankentaggeldversicherungsbeiträge			10.00			
3130.32	Entsorgung übriger Abfall (ohne KEWU)	19'849.60		22'000.00			
3612.03	Interne Verrechnungen SF			15'210.00			
3612.33	Interne Verrechnungen	23'200.00					
4240.33	Entsorgungsgebühren Kadaver		41'625.70		41'550.00		
4980.01	Interne Übertragungen		1'423.90				
<b>371</b>	<b>Kindergartengebäude Worb</b>	<b>97'458.80</b>	<b>2'934.00</b>	<b>113'350.00</b>		<b>141'145.15</b>	
	Nettoaufwand		94'524.80		113'350.00		141'145.15
<b>371</b>	<b>Kindergartengebäude Worb</b>	<b>97'458.80</b>	<b>2'934.00</b>	<b>113'350.00</b>		<b>141'145.15</b>	
3010.01	Besoldung Verwaltungs- und Betriebspersonal	20'314.60		18'300.00		25'976.55	
3010.02	Besoldung Teilzeitpersonal im Stundenlohn	19'991.20		18'800.00		14'106.50	
3050.01	Sozialversicherungsbeiträge	2'408.80		2'300.00		2'093.70	
3052.01	Personalversicherungsbeiträge	1'842.75		2'500.00		2'181.75	
3053.01	Unfallversicherungsbeiträge	629.00		1'000.00		939.05	
3054.01	FAK-Beiträge	559.40		600.00		520.75	
3055.01	Krankentaggeldversicherungsbeiträge	57.85		100.00		59.10	
3111.01	Maschinen, Geräte, Fahrzeuge			180.00			
3120.01	Strom, Wasser, Meteorwasser, Kehricht	4'075.70		5'000.00		5'115.45	
3120.02	Heizmaterial	857.05		8'500.00		9'137.15	
3134.04	Gebäudeversicherungsbeiträge	1'030.15		1'100.00		975.35	
3144.01	Baulicher Unterhalt Hochbauten	29'127.70		28'760.00		55'222.50	
3144.02	Betrieblicher Unterhalt Hochbauten	15'764.60		17'550.00		16'207.50	
3161.01	Miete/Benützungskosten für Fz, Geräte, Mobilien			120.00			
3170.01	Spesenentschädigungen					9.80	
3300.41	Planmässige Abschreibungen Hochbauten VV			3'040.00			
3910.01	Interne Verrechnungen Dienstleistungen	800.00		5'500.00		8'600.00	
4260.01	Rückerstattungen		179.85				
4260.02	Lohnausfall- und Unfallgelder		2'754.15				
<b>372</b>	<b>Kindergartengebäude Rüfen.-Vielbr.</b>	<b>133'518.20</b>	<b>318.00</b>	<b>143'086.00</b>		<b>132'630.70</b>	
	Nettoaufwand		133'200.20		143'086.00		132'630.70

## Erfolgsrechnung

		Rechnung 2022		Budget 2022		Rechnung 2021	
		Aufwand	Ertrag	Aufwand	Ertrag	Aufwand	Ertrag
<b>372</b>	<b>Kindergartengebäude Rüfen.-Vielbr.</b>	<b>133'518.20</b>	<b>318.00</b>	<b>143'086.00</b>		<b>132'630.70</b>	
3010.01	Besoldung Verwaltungs- und Betriebspersonal	23'500.10		23'300.00		20'544.90	
3010.02	Besoldung Teilzeitpersonal im Stundenlohn					6'126.90	
3050.01	Sozialversicherungsbeiträge	1'519.00		1'500.00		1'724.10	
3052.01	Personalversicherungsbeiträge	2'163.60		2'200.00		2'108.65	
3053.01	Unfallversicherungsbeiträge	540.90		700.00		792.25	
3054.01	FAK-Beiträge	352.30		400.00		426.90	
3055.01	Krankentaggeldversicherungsbeiträge	36.40		100.00		41.30	
3120.01	Strom, Wasser, Meteorwasser, Kehricht	1'021.65		4'000.00		1'435.80	
3134.04	Gebäudeversicherungsbeiträge	1'278.80		1'400.00		1'308.70	
3144.01	Baulicher Unterhalt Hochbauten	6'596.65		10'500.00		754.55	
3144.02	Betrieblicher Unterhalt Hochbauten	4'760.80		7'150.00		5'466.65	
3170.01	Spesenentschädigungen					9.80	
3300.41	Planmässige Abschreibungen Hochbauten VV	90'516.00		90'603.00		90'657.20	
3300.91	Planmässige Abschreibungen übrige Sachanlagen VV	1'132.00		1'133.00		1'133.00	
3910.01	Interne Verrechnungen Dienstleistungen	100.00		100.00		100.00	
4260.01	Rückerstattungen		318.00				
<b>373</b>	<b>Primarschulanlagen Worb</b>	<b>919'332.25</b>	<b>55'975.30</b>	<b>927'883.00</b>	<b>19'400.00</b>	<b>804'541.90</b>	<b>49'979.50</b>
	Nettoaufwand		863'356.95		908'483.00		754'562.40
<b>373</b>	<b>Primarschulanlagen Worb</b>	<b>919'332.25</b>	<b>55'975.30</b>	<b>927'883.00</b>	<b>19'400.00</b>	<b>804'541.90</b>	<b>49'979.50</b>
3010.01	Besoldung Verwaltungs- und Betriebspersonal	197'462.35		205'500.00		201'838.40	
3010.02	Besoldung Teilzeitpersonal im Stundenlohn	90'653.80		81'100.00		98'411.10	
3050.01	Sozialversicherungsbeiträge	15'184.70		18'200.00		17'118.65	
3052.01	Personalversicherungsbeiträge	17'912.75		23'300.00		24'639.25	
3053.01	Unfallversicherungsbeiträge	5'287.70		7'300.00		7'911.50	
3054.01	FAK-Beiträge	3'524.05		4'500.00		4'237.55	
3055.01	Krankentaggeldversicherungsbeiträge	357.10		500.00		410.95	
3101.01	Verbrauchsmaterial	25'000.00		25'000.00		18'930.95	
3110.01	Büromöbel und Geräte	2'971.55		4'500.00		2'477.10	
3111.01	Maschinen, Geräte, Fahrzeuge	4'935.50		5'000.00		1'533.35	
3112.01	Dienstkleider, Wäsche	395.65		400.00		334.90	
3120.01	Strom, Wasser, Meteorwasser, Kehricht	42'561.30		57'000.00		43'983.65	
3120.02	Heizmaterial	138'811.50		87'550.00		84'239.25	
3130.01	Porti, Telefon	1'972.00		1'800.00		547.80	
3130.06	Dienstleistungen Dritter	15'884.50				4'604.20	
3134.04	Gebäudeversicherungsbeiträge	12'319.55		12'250.00		12'824.00	
3144.01	Baulicher Unterhalt Hochbauten	220'139.15		264'958.00		134'949.55	
3144.02	Betrieblicher Unterhalt Hochbauten	74'374.90		73'370.00		85'093.55	

## Erfolgsrechnung

		Rechnung 2022		Budget 2022		Rechnung 2021	
		Aufwand	Ertrag	Aufwand	Ertrag	Aufwand	Ertrag
3150.01	Unterhalt Büromöbel und -geräte	288.55		2'000.00		525.80	
3151.01	Unterhalt Maschinen, Geräte, Fahrzeuge	2'495.55		4'000.00		964.95	
3170.01	Spesenentschädigungen			1'500.00		310.45	
3300.41	Planmässige Abschreibungen Hochbauten VV	28'932.10		24'886.00		24'886.00	
3300.91	Planmässige Abschreibungen übrige Sachanlagen VV	4'853.00		4'853.00		4'853.00	
3320.91	Planmässige Abschreibungen übr. immat. Anlagen	6'715.00		6'716.00		6'716.00	
3637.03	Beiträge an private Haushalte					10'000.00	
3910.01	Interne Verrechnungen Dienstleistungen	6'300.00		11'700.00		12'200.00	
4260.01	Rückerstattungen		7'588.10		1'500.00		20'697.85
4260.02	Lohnausfall- und Unfallgelder		48'247.20				27'522.40
4471.01	Vergütung Dienstwohnungen				14'400.00		
4472.01	Vergütung für Benützungen Liegenschaften VV		140.00		3'500.00		1'759.25
<b>374</b>	<b>Schulzentrum Worboden</b>	<b>624'652.15</b>	<b>68'603.50</b>	<b>631'780.00</b>	<b>40'500.00</b>	<b>702'582.40</b>	<b>47'895.13</b>
	Nettoaufwand		556'048.65		591'280.00		654'687.27
<b>374</b>	<b>Schulzentrum Worboden</b>	<b>624'652.15</b>	<b>68'603.50</b>	<b>631'780.00</b>	<b>40'500.00</b>	<b>702'582.40</b>	<b>47'895.13</b>
3010.01	Besoldung Verwaltungs- und Betriebspersonal	128'212.90		117'000.00		116'809.00	
3010.02	Besoldung Teilzeitpersonal im Stundenlohn	96'631.35		79'300.00		114'682.05	
3050.01	Sozialversicherungsbeiträge	12'571.80		12'500.00		14'073.85	
3052.01	Personalversicherungsbeiträge	16'058.70		16'900.00		15'712.75	
3053.01	Unfallversicherungsbeiträge	4'235.50		5'800.00		6'487.30	
3054.01	FAK-Beiträge	2'917.70		3'100.00		3'483.90	
3055.01	Krankentaggeldversicherungsbeiträge	281.50		300.00		337.90	
3101.01	Verbrauchsmaterial	12'975.75		13'000.00		17'969.95	
3110.01	Büromöbel und Geräte	5'012.95		5'000.00		5'037.80	
3111.01	Maschinen, Geräte, Fahrzeuge	5'014.10		5'000.00		4'944.60	
3112.01	Dienstkleider, Wäsche	368.40		400.00		379.10	
3120.01	Strom, Wasser, Meteorwasser, Kehricht	38'390.65		50'000.00		46'795.05	
3120.02	Heizmaterial	90'936.55		76'000.00		100'369.80	
3120.03	Anschlussgebühren					19'224.45	
3130.01	Porti, Telefon			1'020.00			
3134.01	Fahrzeugversicherungen	581.70		582.00		581.70	
3134.04	Gebäudeversicherungsbeiträge	9'469.95		9'000.00		10'602.45	
3137.01	Fahrzeuggebühren (Verkehrsabgaben)	352.45		400.00		352.35	
3144.01	Baulicher Unterhalt Hochbauten	73'054.15		140'700.00		124'922.45	
3144.02	Betrieblicher Unterhalt Hochbauten	60'064.80		60'440.00		58'321.40	
3150.01	Unterhalt Büromöbel und -geräte	1'932.25		2'000.00		1'981.30	
3151.01	Unterhalt Maschinen, Geräte, Fahrzeuge	7'743.00		8'000.00		6'009.25	
3170.01	Spesenentschädigungen	132.65		500.00		290.65	

## Erfolgsrechnung

		Rechnung 2022		Budget 2022		Rechnung 2021	
		Aufwand	Ertrag	Aufwand	Ertrag	Aufwand	Ertrag
3300.41	Planmässige Abschreibungen Hochbauten VV	5'374.00		19'338.00		5'373.50	
3320.91	Planmässige Abschreibungen übr. immat. Anlagen	45'239.35				24'939.85	
3910.01	Interne Verrechnungen Dienstleistungen	7'100.00		5'500.00		2'900.00	
4260.01	Rückerstattungen		21'427.00				10'805.43
4260.02	Lohnausfall- und Unfallgelder		1'145.70				4'622.20
4310.01	Aktivierbare Eigenleistungen auf Sachanlagen		11'660.05				
4430.02	Baurechtszinsen		155.25				162.00
4472.01	Vergütung für Benützungen Liegenschaften VV		6'215.50		12'500.00		4'305.50
4930.01	Verrechnete Betriebs- und Verwaltungskosten		28'000.00		28'000.00		28'000.00
<b>375</b>	<b>Schulanlagen Rüfenacht-Vielbringen</b>	<b>776'603.60</b>	<b>49'701.15</b>	<b>831'893.00</b>	<b>50'752.00</b>	<b>826'375.10</b>	<b>37'201.00</b>
	Nettoaufwand		726'902.45		781'141.00		789'174.10
<b>375</b>	<b>Schulanlagen Rüfenacht-Vielbringen</b>	<b>776'603.60</b>	<b>49'701.15</b>	<b>831'893.00</b>	<b>50'752.00</b>	<b>826'375.10</b>	<b>37'201.00</b>
3010.01	Besoldung Verwaltungs- und Betriebspersonal	179'131.10		181'000.00		176'257.00	
3010.02	Besoldung Teilzeitpersonal im Stundenlohn	75'968.45		69'700.00		82'089.10	
3050.01	Sozialversicherungsbeiträge	15'983.20		16'100.00		16'140.65	
3052.01	Personalversicherungsbeiträge	20'708.55		21'300.00		21'736.55	
3053.01	Unfallversicherungsbeiträge	5'747.85		7'400.00		7'452.55	
3054.01	FAK-Beiträge	3'709.70		4'000.00		3'995.60	
3055.01	Krankentaggeldversicherungsbeiträge	383.45		400.00		387.20	
3101.01	Verbrauchsmaterial	15'390.65		15'000.00		18'174.30	
3110.01	Büromöbel und Geräte	3'846.75		4'000.00		4'134.30	
3111.01	Maschinen, Geräte, Fahrzeuge	13'148.35		14'000.00		3'470.75	
3112.01	Dienstkleider, Wäsche	748.10		400.00		394.70	
3120.01	Strom, Wasser, Meteorwasser, Kehricht	42'630.65		55'000.00		48'644.35	
3120.02	Heizmaterial			55'100.00		59'123.50	
3132.03	Verwaltung durch Dritte	666.50		700.00		666.50	
3134.04	Gebäudeversicherungsbeiträge	9'982.65		9'450.00		10'296.40	
3144.01	Baulicher Unterhalt Hochbauten	139'017.45		138'570.00		150'863.95	
3144.02	Betrieblicher Unterhalt Hochbauten	119'450.25		117'650.00		107'467.40	
3150.01	Unterhalt Büromöbel und -geräte	4'185.60		4'000.00		908.05	
3151.01	Unterhalt Maschinen, Geräte, Fahrzeuge	3'732.05		4'000.00		3'875.25	
3170.01	Spesenentschädigungen	1'049.30		2'500.00		574.00	
3300.41	Planmässige Abschreibungen Hochbauten VV	106'123.00		106'123.00		106'123.00	
3910.01	Interne Verrechnungen Dienstleistungen	15'000.00		5'500.00		3'600.00	
4260.01	Rückerstattungen		7'725.75		2'000.00		3'502.20
4471.01	Vergütung Dienstwohnungen		13'752.00		13'752.00		13'752.00
4472.01	Vergütung für Benützungen Liegenschaften VV		28'223.40		35'000.00		19'946.80



## Erfolgsrechnung

		Rechnung 2022		Budget 2022		Rechnung 2021	
		Aufwand	Ertrag	Aufwand	Ertrag	Aufwand	Ertrag
<b>376</b>	<b>Tagesschule Worb Gebäude</b>	<b>164'803.70</b>	<b>3'638.00</b>	<b>121'126.00</b>		<b>30'377.75</b>	
	Nettoaufwand		161'165.70		121'126.00		30'377.75
<b>376</b>	<b>Tagesschule Worb Gebäude</b>	<b>164'803.70</b>	<b>3'638.00</b>	<b>121'126.00</b>		<b>30'377.75</b>	
3010.01	Besoldung Verwaltungs- und Betriebspersonal	2'153.55					
3010.02	Besoldung Teilzeitpersonal im Stundenlohn	6'414.15					
3050.01	Sozialversicherungsbeiträge	553.65					
3052.01	Personalversicherungsbeiträge	392.10					
3053.01	Unfallversicherungsbeiträge	152.75					
3054.01	FAK-Beiträge	128.50					
3055.01	Krankentaggeldversicherungsbeiträge	8.10					
3101.01	Verbrauchsmaterial	500.00		500.00			
3111.01	Maschinen, Geräte, Fahrzeuge			1'000.00			
3120.01	Strom, Wasser, Meteorwasser, Kehricht	10'466.85		1'000.00			
3120.02	Heizmaterial			500.00			
3134.04	Gebäudeversicherungsbeiträge	1'059.35				252.00	
3144.01	Baulicher Unterhalt Hochbauten	56.00					
3144.02	Betrieblicher Unterhalt Hochbauten	973.60		2'000.00			
3300.41	Planmässige Abschreibungen Hochbauten VV	109'646.40		86'000.00			
3300.61	Planmässige Abschreibungen Mobilien VV	2'172.70					
3320.91	Planmässige Abschreibungen übr. immat. Anlagen	30'126.00		30'126.00		30'125.75	
4310.01	Aktivierbare Eigenleistungen auf Sachanlagen		3'638.00				
<b>378</b>	<b>Schulgebäude Aussenbezirke</b>	<b>200'156.75</b>	<b>58'630.90</b>	<b>259'350.00</b>	<b>45'500.00</b>	<b>151'817.35</b>	<b>45'631.95</b>
	Nettoaufwand		141'525.85		213'850.00		106'185.40
<b>378</b>	<b>Schulgebäude Aussenbezirke</b>	<b>200'156.75</b>	<b>58'630.90</b>	<b>259'350.00</b>	<b>45'500.00</b>	<b>151'817.35</b>	<b>45'631.95</b>
3010.01	Besoldung Verwaltungs- und Betriebspersonal	42'505.85		37'300.00		31'641.00	
3010.02	Besoldung Teilzeitpersonal im Stundenlohn	24'194.30		15'700.00		19'491.45	
3050.01	Sozialversicherungsbeiträge	4'187.90		3'400.00		3'217.45	
3052.01	Personalversicherungsbeiträge	5'817.20		4'500.00		4'283.15	
3053.01	Unfallversicherungsbeiträge	1'665.60		1'600.00		1'478.30	
3054.01	FAK-Beiträge	972.10		800.00		796.45	
3055.01	Krankentaggeldversicherungsbeiträge	100.85		100.00		77.45	
3101.01	Verbrauchsmaterial	5'284.50		5'400.00		4'400.00	
3102.01	Drucksachen, Publikationen					290.00	
3110.01	Büromöbel und Geräte	598.85		1'000.00			
3111.01	Maschinen, Geräte, Fahrzeuge	1'518.90		1'500.00		551.35	
3120.01	Strom, Wasser, Meteorwasser, Kehricht	8'637.40		14'800.00		11'082.05	
3120.02	Heizmaterial	16'800.95		16'450.00		14'219.45	

## Erfolgsrechnung

		Rechnung 2022		Budget 2022		Rechnung 2021	
		Aufwand	Ertrag	Aufwand	Ertrag	Aufwand	Ertrag
3132.03	Verwaltung durch Dritte	2'060.00		3'300.00		2'059.95	
3134.04	Gebäudeversicherungsbeiträge	2'220.85		2'200.00		2'498.10	
3144.01	Baulicher Unterhalt Hochbauten	45'446.35		110'700.00		14'904.95	
3144.02	Betrieblicher Unterhalt Hochbauten	20'543.25		18'400.00		14'863.45	
3150.01	Unterhalt Büromöbel und -geräte			1'000.00			
3151.01	Unterhalt Maschinen, Geräte, Fahrzeuge	601.20		1'000.00			
3170.01	Spesenentschädigungen			200.00			
3300.41	Planmässige Abschreibungen Hochbauten VV	9'900.70		8'400.00		8'362.80	
3910.01	Interne Verrechnungen Dienstleistungen	7'100.00		11'600.00		17'600.00	
4260.01	Rückerstattungen		15'371.35		5'000.00		4'619.95
4260.02	Lohnausfall- und Unfallgelder		755.55				
4470.01	Miet- und Pachtzinserträge		42'504.00		40'000.00		41'012.00
4472.01	Vergütung für Benützungen Liegenschaften VV				500.00		
<b>380</b>	<b>Verwaltungsgebäude</b>	<b>336'045.70</b>	<b>4'467.25</b>	<b>240'288.00</b>	<b>10'000.00</b>	<b>213'331.70</b>	<b>4'320.50</b>
	Nettoaufwand		331'578.45		230'288.00		209'011.20
<b>380</b>	<b>Verwaltungsgebäude</b>	<b>336'045.70</b>	<b>4'467.25</b>	<b>240'288.00</b>	<b>10'000.00</b>	<b>213'331.70</b>	<b>4'320.50</b>
3010.02	Besoldung Teilzeitpersonal im Stundenlohn	1'782.55				10'394.00	
3050.01	Sozialversicherungsbeiträge	115.30				670.10	
3052.01	Personalversicherungsbeiträge	171.05				822.25	
3053.01	Unfallversicherungsbeiträge	41.00				308.00	
3054.01	FAK-Beiträge	26.75				165.75	
3055.01	Krankentaggeldversicherungsbeiträge	2.70				16.05	
3110.01	Büromöbel und Geräte	17'290.20		11'000.00		12'897.15	
3120.01	Strom, Wasser, Meteorwasser, Kehricht	28'759.30		31'200.00		26'285.30	
3120.02	Heizmaterial	19'000.00		18'000.00		18'000.00	
3132.03	Verwaltung durch Dritte	6'000.00		6'000.00		6'000.00	
3132.05	Gebäudereinigung	71'050.60		57'435.00		81'598.75	
3134.04	Gebäudeversicherungsbeiträge	3'995.75		3'800.00		4'224.15	
3144.01	Baulicher Unterhalt Hochbauten	111'433.75		50'000.00		12'627.55	
3144.02	Betrieblicher Unterhalt Hochbauten	73'631.75		55'608.00		34'577.65	
3150.01	Unterhalt Büromöbel und -geräte			3'500.00		2'000.00	
3151.01	Unterhalt Maschinen, Geräte, Fahrzeuge			1'000.00			
3320.01	Planmässige Abschreibungen Software	2'745.00		2'745.00		2'745.00	
4260.01	Rückerstattungen		4'467.25		6'000.00		4'320.50
4470.01	Miet- und Pachtzinserträge				4'000.00		
<b>381</b>	<b>Feuerwehranlagen</b>	<b>78'728.05</b>	<b>78'728.05</b>	<b>92'010.00</b>	<b>92'010.00</b>	<b>62'998.00</b>	<b>62'998.00</b>

## Erfolgsrechnung

		Rechnung 2022		Budget 2022		Rechnung 2021	
		Aufwand	Ertrag	Aufwand	Ertrag	Aufwand	Ertrag
<b>381</b>	<b>Feuerwehranlagen</b>	<b>78'728.05</b>	<b>78'728.05</b>	<b>92'010.00</b>	<b>92'010.00</b>	<b>62'998.00</b>	<b>62'998.00</b>
3110.01	Büromöbel und Geräte	62.05					
3120.01	Strom, Wasser, Meteorwasser, Kehricht	11'642.30		18'000.00		12'380.40	
3120.02	Heizmaterial	9'817.80		10'000.00		10'419.00	
3132.03	Verwaltung durch Dritte	2'638.00		3'000.00		2'712.70	
3134.04	Gebäudeversicherungsbeiträge	3'559.35		2'250.00		3'353.25	
3144.01	Baulicher Unterhalt Hochbauten	30'323.75		35'460.00		23'849.85	
3144.02	Betrieblicher Unterhalt Hochbauten	20'684.80		18'600.00		10'282.80	
3910.01	Interne Verrechnungen Dienstleistungen			4'700.00			
4260.01	Rückerstattungen		951.65				980.85
4470.01	Miet- und Pachtzinserträge		9'540.00		11'480.00		11'080.00
4612.03	Interne Verrechnungen SF				80'530.00		50'937.15
4980.01	Interne Übertragungen		68'236.40				
<b>382</b>	<b>Werkhof-Gebäude</b>	<b>95'117.75</b>	<b>61'515.35</b>	<b>112'100.00</b>	<b>59'320.00</b>	<b>71'385.50</b>	<b>61'174.30</b>
	Nettoaufwand		33'602.40		52'780.00		10'211.20
<b>382</b>	<b>Werkhof-Gebäude</b>	<b>95'117.75</b>	<b>61'515.35</b>	<b>112'100.00</b>	<b>59'320.00</b>	<b>71'385.50</b>	<b>61'174.30</b>
3010.02	Besoldung Teilzeitpersonal im Stundenlohn	5'482.95		5'300.00		5'469.20	
3050.01	Sozialversicherungsbeiträge	354.55		350.00		353.45	
3053.01	Unfallversicherungsbeiträge	53.25		70.00		72.10	
3054.01	FAK-Beiträge	82.35		90.00		87.65	
3055.01	Krankentaggeldversicherungsbeiträge	8.55		10.00		8.55	
3120.01	Strom, Wasser, Meteorwasser, Kehricht	10'519.05		12'000.00		9'282.25	
3120.02	Heizmaterial	12'935.45		22'000.00		10'970.55	
3132.03	Verwaltung durch Dritte	6'492.40		4'100.00		6'873.30	
3134.04	Gebäudeversicherungsbeiträge	1'518.50		2'900.00		2'003.40	
3144.01	Baulicher Unterhalt Hochbauten	12'134.35		34'560.00		3'652.10	
3144.02	Betrieblicher Unterhalt Hochbauten	4'076.35		9'720.00		4'012.95	
3170.01	Spesenentschädigungen	60.00					
3910.01	Interne Verrechnungen Dienstleistungen	41'400.00		21'000.00		28'600.00	
4240.01	Benützungsgebühren und Dienstleistungen		450.00				1'500.00
4260.01	Rückerstattungen		3'045.35		800.00		3'194.30
4470.01	Miet- und Pachtzinserträge		58'020.00		58'520.00		56'480.00
<b>383</b>	<b>Fürsorgelienschaften FZH AHVW</b>	<b>38'743.55</b>	<b>31'859.80</b>	<b>14'263.00</b>	<b>29'035.00</b>	<b>11'002.00</b>	<b>30'000.00</b>
	Nettoaufwand		6'883.75				
	Nettoertrag			14'772.00		18'998.00	
<b>383</b>	<b>Fürsorgelienschaften FZH AHVW</b>	<b>38'743.55</b>	<b>31'859.80</b>	<b>14'263.00</b>	<b>29'035.00</b>	<b>11'002.00</b>	<b>30'000.00</b>

## Erfolgsrechnung

		Rechnung 2022		Budget 2022		Rechnung 2021	
		Aufwand	Ertrag	Aufwand	Ertrag	Aufwand	Ertrag
3134.04	Gebäudeversicherungsbeiträge	948.20		700.00		803.15	
3144.01	Baulicher Unterhalt Hochbauten	32'235.65		8'600.00		8'248.15	
3300.41	Planmässige Abschreibungen Hochbauten VV	4'859.70		4'263.00		1'250.70	
3910.01	Interne Verrechnungen Dienstleistungen	600.00		600.00		600.00	
3940.01	Verrechnete Zinsen	100.00		100.00		100.00	
4260.01	Rückerstattungen		1'859.80				
4470.01	Miet- und Pachtzinserträge		30'000.00		29'035.00		30'000.00
<b>384</b>	<b>Zivilschutzanlagen</b>	<b>101'725.90</b>	<b>152'545.97</b>	<b>140'760.00</b>	<b>98'000.00</b>	<b>134'973.10</b>	<b>148'254.86</b>
	Nettoaufwand				42'760.00		
	Nettoertrag	50'820.07				13'281.76	
<b>384</b>	<b>Zivilschutzanlagen</b>	<b>101'725.90</b>	<b>152'545.97</b>	<b>140'760.00</b>	<b>98'000.00</b>	<b>134'973.10</b>	<b>148'254.86</b>
3101.01	Verbrauchsmaterial	5'375.00		8'500.00		8'589.65	
3110.01	Büromöbel und Geräte	1'106.35		1'500.00		1'357.00	
3111.01	Maschinen, Geräte, Fahrzeuge	777.00		6'000.00		2'605.65	
3120.01	Strom, Wasser, Meteorwasser, Kehricht	53'732.40		63'400.00		80'226.00	
3134.02	Sachversicherungsbeiträge	1'483.70		1'500.00		1'483.70	
3134.04	Gebäudeversicherungsbeiträge	2'077.80		2'300.00		2'349.80	
3144.01	Baulicher Unterhalt Hochbauten	28'662.00		26'000.00		23'152.35	
3144.02	Betrieblicher Unterhalt Hochbauten	4'290.65		28'200.00		14'264.20	
3149.01	Betrieblicher Unterhalt Sirenen			2'360.00			
3151.01	Unterhalt Maschinen, Geräte, Fahrzeuge			1'000.00		944.75	
3300.41	Planmässige Abschreibungen Hochbauten VV	4'221.00					
4260.01	Rückerstattungen		5'986.00		6'000.00		3'565.15
4472.01	Vergütung für Benützungen Liegenschaften VV		137'459.97		92'000.00		135'589.71
4611.09	Kantonsbeiträge		9'100.00				9'100.00
<b>385</b>	<b>Einstellhalle Hofmatt</b>	<b>15'298.55</b>		<b>18'100.00</b>		<b>2'485.35</b>	
	Nettoaufwand		15'298.55		18'100.00		2'485.35
<b>385</b>	<b>Einstellhalle Hofmatt</b>	<b>15'298.55</b>		<b>18'100.00</b>		<b>2'485.35</b>	
3120.01	Strom, Wasser, Meteorwasser, Kehricht	334.00		700.00		1'106.05	
3132.03	Verwaltung durch Dritte			50.00		34.30	
3134.02	Sachversicherungsbeiträge			575.00		591.60	
3134.04	Gebäudeversicherungsbeiträge			775.00		640.30	
3144.01	Baulicher Unterhalt Hochbauten	10'052.55		11'000.00			
3144.02	Betrieblicher Unterhalt Hochbauten	4'912.00		5'000.00		113.10	
<b>387</b>	<b>Friedhofanlage</b>	<b>17'310.20</b>		<b>31'115.00</b>		<b>22'445.25</b>	

## Erfolgsrechnung

		Rechnung 2022		Budget 2022		Rechnung 2021	
		Aufwand	Ertrag	Aufwand	Ertrag	Aufwand	Ertrag
	Nettoaufwand		17'310.20		31'115.00		22'445.25
<b>387</b>	<b>Friedhofanlage</b>	<b>17'310.20</b>		<b>31'115.00</b>		<b>22'445.25</b>	
3111.01	Maschinen, Geräte, Fahrzeuge			1'000.00			
3120.01	Strom, Wasser, Meteorwasser, Kehricht	15'631.30		9'500.00		17'381.50	
3134.02	Sachversicherungsbeiträge	98.90		100.00		98.90	
3134.04	Gebäudeversicherungsbeiträge	321.50		350.00		293.50	
3144.01	Baulicher Unterhalt Hochbauten	1'258.50		12'840.00		4'671.35	
3300.41	Planmässige Abschreibungen Hochbauten VV			7'325.00			
<b>388</b>	<b>Gemeindesaal</b>	<b>30'026.90</b>	<b>8'810.00</b>	<b>36'201.00</b>		<b>25'168.85</b>	
	Nettoaufwand		21'216.90		36'201.00		25'168.85
<b>388</b>	<b>Gemeindesaal</b>	<b>30'026.90</b>	<b>8'810.00</b>	<b>36'201.00</b>		<b>25'168.85</b>	
3110.01	Büromöbel und Geräte			1'000.00			
3144.01	Baulicher Unterhalt Hochbauten	7'090.15		16'000.00		12'017.30	
3144.02	Betrieblicher Unterhalt Hochbauten	10'119.65		10'390.00		358.00	
3300.41	Planmässige Abschreibungen Hochbauten VV	4'006.10				3'982.55	
3300.61	Planmässige Abschreibungen Mobilien VV	8'811.00		8'811.00		8'811.00	
4260.01	Rückerstattungen		8'810.00				
<b>4</b>	<b>Sozialdienste</b>	<b>21'531'688.15</b>	<b>11'535'912.81</b>	<b>23'691'237.20</b>	<b>13'108'713.00</b>	<b>21'606'085.13</b>	<b>12'226'788.03</b>
	Nettoaufwand		9'995'775.34		10'582'524.20		9'379'297.10
<b>400</b>	<b>Verwaltung Sozialhilfe und -beratung, KES</b>	<b>240'192.89</b>	<b>990.00</b>	<b>238'385.00</b>		<b>263'015.38</b>	
	Nettoaufwand		239'202.89		238'385.00		263'015.38
<b>400</b>	<b>Verwaltung Sozialhilfe und -beratung, KES</b>	<b>240'192.89</b>	<b>990.00</b>	<b>238'385.00</b>		<b>263'015.38</b>	
3000.01	Sitzungsgelder	3'940.00		3'050.00		3'640.00	
3010.01	Besoldung Verwaltungs- und Betriebspersonal	164'515.95		167'100.00		169'376.60	
3010.11	Rückstellung Ferien, Glz-/Überzeitguthaben	-883.50				-4'519.15	
3050.01	Sozialversicherungsbeiträge	10'456.25		10'700.00		10'759.85	
3052.01	Personalversicherungsbeiträge	13'181.10		13'600.00		13'888.85	
3053.01	Unfallversicherungsbeiträge	601.70		500.00		519.20	
3054.01	FAK-Beiträge	2'426.40		2'600.00		2'663.85	
3055.01	Krankentaggeldversicherungsbeiträge	250.90		300.00		258.25	
3100.01	Büromaterial			1'000.00			
3101.01	Verbrauchsmaterial			1'200.00			
3102.01	Drucksachen, Publikationen			200.00			
3103.01	Fachliteratur, Zeitschriften	500.00		1'000.00		436.80	

## Erfolgsrechnung

		Rechnung 2022		Budget 2022		Rechnung 2021	
		Aufwand	Ertrag	Aufwand	Ertrag	Aufwand	Ertrag
3110.01	Büromöbel und Geräte			500.00			
3130.01	Porti, Telefon	516.50					
3130.02	Bank- und Postgebühren	404.99		500.00		351.48	
3130.03	Mitglieder- und Verbandsbeiträge	5'675.00		5'125.00		7'057.90	
3132.01	Honorare, Gutachten, Dienstleistungen	19'277.20		19'920.00		28'409.50	
3134.01	Fahrzeugversicherungen	1'768.85		1'650.00		2'294.25	
3137.01	Fahrzeuggebühren (Verkehrsabgaben)			540.00		525.40	
3150.01	Unterhalt Büromöbel und -geräte			500.00			
3151.01	Unterhalt Maschinen, Geräte, Fahrzeuge	1'117.15		1'700.00		725.90	
3170.01	Spesenentschädigungen	2'960.40		6'000.00		3'233.25	
3170.04	Freier Kommissionskredit			700.00			
3190.01	Schadenersatzleistungen	13'484.00				23'393.45	
4210.01	Gebührenertrag		990.00				
<b>405</b>	<b>Sozialhilfe</b>	<b>8'375'309.46</b>	<b>2'696'182.30</b>	<b>10'036'667.00</b>	<b>3'458'830.00</b>	<b>9'001'110.59</b>	<b>3'401'239.22</b>
	Nettoaufwand		5'679'127.16		6'577'837.00		5'599'871.37
<b>405</b>	<b>Sozialhilfe</b>	<b>8'375'309.46</b>	<b>2'696'182.30</b>	<b>10'036'667.00</b>	<b>3'458'830.00</b>	<b>9'001'110.59</b>	<b>3'401'239.22</b>
3637.04	Unterstützungen	7'644'510.81		9'352'667.00		8'259'152.19	
3637.08	Spezielle Kosten wirtschaftliche Hilfe	5'611.30		9'000.00		12'431.70	
3637.11	Bevorschussung KK-Prämien (IPV)	725'187.35		675'000.00		729'526.70	
4260.05	Erträge und Rückerstattungen mit Inkassoprivileg		138'024.69		128'268.00		21'086.65
4260.06	Übrige Erträge (ohne Inkassoprivileg)		1'840'864.51		2'655'562.00		2'655'699.07
4611.02	Rückvergütung KK-Prämien (IPV)		717'293.10		675'000.00		724'453.50
<b>415</b>	<b>Bevorschussung von Unterhaltsbeiträgen</b>	<b>245'796.65</b>	<b>64'287.90</b>	<b>264'000.00</b>	<b>80'000.00</b>	<b>234'122.85</b>	<b>54'610.14</b>
	Nettoaufwand		181'508.75		184'000.00		179'512.71
<b>415</b>	<b>Bevorschussung von Unterhaltsbeiträgen</b>	<b>245'796.65</b>	<b>64'287.90</b>	<b>264'000.00</b>	<b>80'000.00</b>	<b>234'122.85</b>	<b>54'610.14</b>
3637.04	Unterstützungen	245'727.00		260'000.00		234'827.85	
3637.10	Inkassogebühren	69.65		4'000.00		-705.00	
4260.01	Rückerstattungen		64'287.90		80'000.00		54'610.14
<b>420</b>	<b>Fürsorgeeinrichtungen</b>	<b>1'222'198.05</b>	<b>867'956.80</b>	<b>1'239'305.20</b>	<b>78'516.00</b>	<b>1'124'956.76</b>	<b>869'011.52</b>
	Nettoaufwand		354'241.25		1'160'789.20		255'945.24
<b>420</b>	<b>Fürsorgeeinrichtungen</b>	<b>1'222'198.05</b>	<b>867'956.80</b>	<b>1'239'305.20</b>	<b>78'516.00</b>	<b>1'124'956.76</b>	<b>869'011.52</b>
3010.01	Besoldung Verwaltungs- und Betriebspersonal	26'909.70		17'800.00		19'898.45	
3050.01	Sozialversicherungsbeiträge	1'691.10		1'100.00		1'254.75	
3052.01	Personalversicherungsbeiträge	2'422.20		1'500.00		1'672.00	

## Erfolgsrechnung

	Rechnung 2022		Budget 2022		Rechnung 2021	
	Aufwand	Ertrag	Aufwand	Ertrag	Aufwand	Ertrag
3053.01	Unfallversicherungsbeiträge	97.40		100.00		60.80
3054.01	FAK-Beiträge	392.50		280.00		310.70
3055.01	Krankentaggeldversicherungsbeiträge	40.40		30.00		30.05
3130.04	Transportkosten	18'744.40		27'779.20		26'872.00
3635.07	Beiträge an Einsatzprogramm	148'113.00		158'516.00		126'046.35
3636.01	Beiträge an private Organisationen	27'546.90		77'200.00		24'000.00
3636.07	Beiträge an Trägerschaft Kindertagesstätte					-5'534.24
3637.12	Betreuungsgutscheine Kitas/TFO	996'240.45		955'000.00		930'345.90
4260.01	Rückerstattungen		1'190.95			66'037.28
4611.03	Kantonsbeitrag Lastenausgleich Sozialhilfe		807'438.10			721'920.04
4611.05	Kantonsbeitrag an Einsatzprogramm		59'327.75	78'516.00		77'433.25
4612.08	Anteil Selbstbehalt andere Gemeinden					3'620.95
<b>422</b>	<b>Beiträge an gemeinnützige Institute</b>			<b>1'000.00</b>		
	Nettoaufwand				1'000.00	
<b>422</b>	<b>Beiträge an gemeinnützige Institute</b>			<b>1'000.00</b>		
3636.01	Beiträge an private Organisationen			1'000.00		
<b>433</b>	<b>Personalkosten Administration</b>	<b>848'976.55</b>	<b>6'248.50</b>	<b>741'600.00</b>		<b>3'098.40</b>
	Nettoaufwand		842'728.05		741'600.00	757'763.55
<b>433</b>	<b>Personalkosten Administration</b>	<b>848'976.55</b>	<b>6'248.50</b>	<b>741'600.00</b>		<b>3'098.40</b>
3010.01	Besoldung Verwaltungs- und Betriebspersonal	703'600.30		646'500.00		632'814.25
3010.02	Besoldung Teilzeitpersonal im Stundenlohn	37'205.60				32'076.40
3050.01	Sozialversicherungsbeiträge	47'663.20		41'760.00		43'857.25
3052.01	Personalversicherungsbeiträge	45'594.65		39'980.00		38'426.75
3053.01	Unfallversicherungsbeiträge	2'726.25		2'030.00		2'024.90
3054.01	FAK-Beiträge	11'061.85		10'320.00		10'636.15
3055.01	Krankentaggeldversicherungsbeiträge	1'124.70		1'010.00		1'026.25
4260.01	Rückerstattungen					2'264.20
4260.02	Lohnausfall- und Unfallgelder		6'248.50			834.20
<b>434</b>	<b>Personalkosten Kindes- und Erwachsenenschutz KES</b>	<b>533'588.45</b>		<b>455'900.00</b>		<b>454'662.40</b>
	Nettoaufwand		533'588.45		455'900.00	454'662.40
<b>434</b>	<b>Personalkosten Kindes- und Erwachsenenschutz KES</b>	<b>533'588.45</b>		<b>455'900.00</b>		<b>454'662.40</b>
3010.01	Besoldung Verwaltungs- und Betriebspersonal	459'508.20		392'400.00		374'384.15
3010.02	Besoldung Teilzeitpersonal im Stundenlohn					17'627.30
3050.01	Sozialversicherungsbeiträge	29'374.60		25'100.00		25'241.90

## Erfolgsrechnung

		Rechnung 2022		Budget 2022		Rechnung 2021	
		Aufwand	Ertrag	Aufwand	Ertrag	Aufwand	Ertrag
3052.01	Personalversicherungsbeiträge	35'494.65		30'300.00		29'401.90	
3053.01	Unfallversicherungsbeiträge	1'689.40		1'190.00		1'319.85	
3054.01	FAK-Beiträge	6'817.30		6'250.00		6'114.50	
3055.01	Krankentaggeldversicherungsbeiträge	704.30		660.00		572.80	
<b>435</b>	<b>Personalkosten Sozialhilfe</b>	<b>509'581.55</b>		<b>498'700.00</b>		<b>518'567.05</b>	
	Nettoaufwand		509'581.55		498'700.00		518'567.05
<b>435</b>	<b>Personalkosten Sozialhilfe</b>	<b>509'581.55</b>		<b>498'700.00</b>		<b>518'567.05</b>	
3010.01	Besoldung Verwaltungs- und Betriebspersonal	435'540.15		428'100.00		415'815.15	
3010.02	Besoldung Teilzeitpersonal im Stundenlohn	6'342.80				34'903.50	
3050.01	Sozialversicherungsbeiträge	27'885.75		27'700.00		27'908.80	
3052.01	Personalversicherungsbeiträge	30'964.70		33'950.00		30'836.10	
3053.01	Unfallversicherungsbeiträge	1'643.65		1'400.00		1'406.60	
3054.01	FAK-Beiträge	6'519.85		6'880.00		7'010.35	
3055.01	Krankentaggeldversicherungsbeiträge	684.65		670.00		686.55	
<b>436</b>	<b>Jugendarbeit, Jugendberatung</b>	<b>328'427.65</b>		<b>355'000.00</b>		<b>315'832.00</b>	
	Nettoaufwand		328'427.65		355'000.00		315'832.00
<b>436</b>	<b>Jugendarbeit, Jugendberatung</b>	<b>328'427.65</b>		<b>355'000.00</b>		<b>315'832.00</b>	
3160.01	Miete und Pacht Liegenschaften	30'000.00		30'000.00		30'000.00	
3636.08	Beitrag offene Kinder- und Jugendarbeit	298'427.65		325'000.00		285'832.00	
<b>437</b>	<b>Schulsozialarbeit</b>	<b>211'439.25</b>	<b>17'888.00</b>	<b>201'380.00</b>	<b>18'120.00</b>	<b>193'989.05</b>	<b>18'038.00</b>
	Nettoaufwand		193'551.25		183'260.00		175'951.05
<b>437</b>	<b>Schulsozialarbeit</b>	<b>211'439.25</b>	<b>17'888.00</b>	<b>201'380.00</b>	<b>18'120.00</b>	<b>193'989.05</b>	<b>18'038.00</b>
3010.01	Besoldung Verwaltungs- und Betriebspersonal	169'306.95		158'100.00		154'660.20	
3050.01	Sozialversicherungsbeiträge	10'867.50		10'200.00		9'926.10	
3052.01	Personalversicherungsbeiträge	14'975.40		13'500.00		13'423.15	
3053.01	Unfallversicherungsbeiträge	625.45		500.00		479.00	
3054.01	FAK-Beiträge	2'522.30		2'500.00		2'457.50	
3055.01	Krankentaggeldversicherungsbeiträge	260.75		200.00		238.00	
3100.01	Büromaterial	60.80		500.00		82.25	
3101.01	Verbrauchsmaterial	1'072.60		1'500.00		873.15	
3102.01	Drucksachen, Publikationen			500.00		1'335.50	
3103.01	Fachliteratur, Zeitschriften	1'506.30		1'500.00		1'420.80	
3110.01	Büromöbel und Geräte	404.90		500.00			
3130.01	Porti, Telefon	1'188.00		1'620.00		1'699.95	



## Erfolgsrechnung

		Rechnung 2022		Budget 2022		Rechnung 2021	
		Aufwand	Ertrag	Aufwand	Ertrag	Aufwand	Ertrag
3132.01	Honorare, Gutachten, Dienstleistungen	3'585.00		5'060.00		2'400.00	
3170.01	Spesenentschädigungen	1'883.30		1'200.00		1'612.05	
3171.01	Beiträge an Schulveranstaltungen	3'180.00		4'000.00		3'381.40	
4631.01	Kantonsbeiträge		17'888.00		18'120.00		18'038.00
<b>440</b>	<b>Lastenverteilung</b>	<b>6'085'147.85</b>	<b>7'844'108.21</b>	<b>6'583'600.00</b>	<b>9'434'247.00</b>	<b>5'775'532.60</b>	<b>7'841'468.15</b>
	Nettoertrag	1'758'960.36		2'850'647.00		2'065'935.55	
<b>440</b>	<b>Lastenverteilung</b>	<b>6'085'147.85</b>	<b>7'844'108.21</b>	<b>6'583'600.00</b>	<b>9'434'247.00</b>	<b>5'775'532.60</b>	<b>7'841'468.15</b>
3611.06	Lastenausgleich Sozialhilfe	6'085'147.85		6'583'600.00		5'775'532.60	
4611.03	Kantonsbeitrag Lastenausgleich Sozialhilfe		7'844'108.21		9'434'247.00		7'841'468.15
<b>450</b>	<b>AHV-Zweigstelle</b>	<b>2'870'259.80</b>	<b>38'251.10</b>	<b>3'025'700.00</b>	<b>39'000.00</b>	<b>2'913'434.50</b>	<b>39'322.60</b>
	Nettoaufwand		2'832'008.70		2'986'700.00		2'874'111.90
<b>450</b>	<b>AHV-Zweigstelle</b>	<b>2'870'259.80</b>	<b>38'251.10</b>	<b>3'025'700.00</b>	<b>39'000.00</b>	<b>2'913'434.50</b>	<b>39'322.60</b>
3010.01	Besoldung Verwaltungs- und Betriebspersonal	177'117.90		177'300.00		175'583.90	
3050.01	Sozialversicherungsbeiträge	11'448.00		11'500.00		11'349.40	
3052.01	Personalversicherungsbeiträge	14'900.40		14'200.00		14'187.60	
3053.01	Unfallversicherungsbeiträge	659.00		600.00		548.00	
3054.01	FAK-Beiträge	2'656.60		2'800.00		2'809.30	
3055.01	Krankentaggeldversicherungsbeiträge	274.90		300.00		272.30	
3103.01	Fachliteratur, Zeitschriften			100.00			
3130.03	Mitglieder- und Verbandsbeiträge	150.00		100.00		100.00	
3150.01	Unterhalt Büromöbel und -geräte			100.00			
3170.01	Spesenentschädigungen			200.00			
3631.02	Lastenausgleich Ergänzungsleistungen	2'609'165.00		2'750'000.00		2'645'436.00	
3631.03	Lastenausgleich Familienzulagen	53'888.00		68'500.00		63'148.00	
4611.04	Kantonsbeitrag an Verwaltungskosten		38'251.10		39'000.00		39'322.60
<b>460</b>	<b>Bereich Alter</b>	<b>60'770.00</b>		<b>50'000.00</b>		<b>50'000.00</b>	
	Nettoaufwand		60'770.00		50'000.00		50'000.00
<b>460</b>	<b>Bereich Alter</b>	<b>60'770.00</b>		<b>50'000.00</b>		<b>50'000.00</b>	
3132.01	Honorare, Gutachten, Dienstleistungen	60'770.00		50'000.00		50'000.00	
<b>5</b>	<b>Polizeiabteilung</b>	<b>2'440'244.25</b>	<b>1'289'200.85</b>	<b>2'710'887.65</b>	<b>1'207'000.80</b>	<b>2'449'011.88</b>	<b>1'340'708.40</b>
	Nettoaufwand		1'151'043.40		1'503'886.85		1'108'303.48
<b>500</b>	<b>Polizeiabteilung</b>	<b>616'671.40</b>	<b>150'932.71</b>	<b>576'680.00</b>	<b>171'700.00</b>	<b>549'047.43</b>	<b>151'503.90</b>

## Erfolgsrechnung

		Rechnung 2022		Budget 2022		Rechnung 2021	
		Aufwand	Ertrag	Aufwand	Ertrag	Aufwand	Ertrag
Nettoaufwand			465'738.69		404'980.00		397'543.53
<b>500</b>	<b>Polizeiabteilung</b>	<b>616'671.40</b>	<b>150'932.71</b>	<b>576'680.00</b>	<b>171'700.00</b>	<b>549'047.43</b>	<b>151'503.90</b>
3000.01	Sitzungsgelder	2'500.00		2'450.00		2'050.00	
3010.01	Besoldung Verwaltungs- und Betriebspersonal	392'928.00		385'100.00		374'154.50	
3010.11	Rückstellung Ferien, Glz-/Überzeitguthaben	11'272.65				-4'984.60	
3050.01	Sozialversicherungsbeiträge	25'399.25		24'900.00		24'169.75	
3052.01	Personalversicherungsbeiträge	29'573.90		28'100.00		26'916.90	
3053.01	Unfallversicherungsbeiträge	1'461.60		1'200.00		1'161.35	
3054.01	FAK-Beiträge	5'895.80		6'200.00		5'983.10	
3055.01	Krankentaggeldversicherungsbeiträge	609.00		600.00		579.70	
3100.01	Büromaterial			3'600.00		2'845.40	
3101.01	Verbrauchsmaterial	383.90					
3103.01	Fachliteratur, Zeitschriften	70.00		450.00		70.00	
3112.01	Dienstkleider, Wäsche	363.70		150.00		409.45	
3130.01	Porti, Telefon	88.60		3'900.00		125.65	
3130.02	Bank- und Postgebühren	88.00				34.08	
3132.01	Honorare, Gutachten, Dienstleistungen	16'668.90		2'500.00			
3150.01	Unterhalt Büromöbel und -geräte			300.00		44.45	
3170.01	Spesenentschädigungen	649.50		2'530.00		1'030.80	
3601.01	Verwaltungsgebühren	76'143.60		70'000.00		61'506.90	
3601.02	Einbürgerungsgebühren Bund/Kanton	18'975.00		20'000.00		19'550.00	
3910.01	Interne Verrechnungen Dienstleistungen	33'600.00		24'700.00		33'400.00	
4210.01	Gebührenertrag		116'472.71		125'000.00		109'491.40
4210.03	Einbürgerungsgebühren		22'060.00		35'000.00		31'557.50
4240.01	Benützungsgebühren und Dienstleistungen		2'400.00		1'200.00		455.00
4260.01	Rückerstattungen				500.00		
4910.01	Interne Verrechnungen Dienstleistungen		10'000.00		10'000.00		10'000.00
<b>501</b>	<b>Gemeindepolizei</b>	<b>202'600.95</b>	<b>163'886.29</b>	<b>237'084.05</b>	<b>116'416.80</b>	<b>202'418.55</b>	<b>166'078.80</b>
Nettoaufwand			38'714.66		120'667.25		36'339.75
<b>501</b>	<b>Gemeindepolizei</b>	<b>202'600.95</b>	<b>163'886.29</b>	<b>237'084.05</b>	<b>116'416.80</b>	<b>202'418.55</b>	<b>166'078.80</b>
3102.01	Drucksachen, Publikationen	1'148.10		2'800.00		2'396.80	
3111.01	Maschinen, Geräte, Fahrzeuge	2'549.20		28'084.05		9'616.55	
3132.01	Honorare, Gutachten, Dienstleistungen	2'119.90		17'000.00		690.00	
3151.01	Unterhalt Maschinen, Geräte, Fahrzeuge	9'277.75		10'600.00		5'029.40	
3611.07	Polizeidienstleistungen	131'246.00		121'500.00		128'285.80	
3631.04	Pauschalierung der Interventionskosten	56'260.00		57'100.00		56'400.00	
4210.01	Gebührenertrag		38'682.25				23'625.50

## Erfolgsrechnung

		Rechnung 2022		Budget 2022		Rechnung 2021	
		Aufwand	Ertrag	Aufwand	Ertrag	Aufwand	Ertrag
4240.01	Benützungsgebühren und Dienstleistungen		50'212.14		75'000.00		62'746.65
4260.01	Rückerstattungen		17'104.70		1'416.80		19'031.35
4270.01	Bussen		57'887.20		40'000.00		60'675.30
<b>505</b>	<b>Friedhof</b>	<b>198'619.45</b>	<b>9'718.80</b>	<b>205'962.60</b>	<b>6'044.00</b>	<b>294'868.55</b>	<b>7'020.00</b>
	Nettoaufwand		188'900.65		199'918.60		287'848.55
<b>505</b>	<b>Friedhof</b>	<b>198'619.45</b>	<b>9'718.80</b>	<b>205'962.60</b>	<b>6'044.00</b>	<b>294'868.55</b>	<b>7'020.00</b>
3111.01	Maschinen, Geräte, Fahrzeuge			5'000.00		4'942.20	
3120.01	Strom, Wasser, Meteorwasser, Kehricht	7'887.35		3'500.00		3'514.45	
3132.01	Honorare, Gutachten, Dienstleistungen	132'078.80		137'300.00		149'347.15	
3134.01	Fahrzeugversicherungen	140.70		131.60		140.70	
3137.01	Fahrzeuggebühren (Verkehrsabgaben)	30.05		31.00		106.05	
3140.01	Baulicher Unterhalt Grundstücke	32'921.85		43'000.00		105'762.90	
3151.01	Unterhalt Maschinen, Geräte, Fahrzeuge			2'000.00		2'991.10	
3637.04	Unterstützungen	25'560.70		15'000.00		28'064.00	
4240.01	Benützungsgebühren und Dienstleistungen		3'627.90		5'000.00		7'020.00
4260.01	Rückerstattungen		6'090.90		1'044.00		
<b>510</b>	<b>Gesundheitspolizei</b>	<b>34'712.20</b>	<b>8'440.00</b>	<b>53'140.00</b>	<b>8'440.00</b>	<b>31'402.45</b>	<b>10'510.00</b>
	Nettoaufwand		26'272.20		44'700.00		20'892.45
<b>510</b>	<b>Gesundheitspolizei</b>	<b>34'712.20</b>	<b>8'440.00</b>	<b>53'140.00</b>	<b>8'440.00</b>	<b>31'402.45</b>	<b>10'510.00</b>
3090.01	Aus- und Weiterbildung	11'427.30		20'200.00			
3101.01	Verbrauchsmaterial	11'433.95		7'100.00		12'173.85	
3111.01	Maschinen, Geräte, Fahrzeuge	9'885.10		7'840.00		12'726.60	
3120.01	Strom, Wasser, Meteorwasser, Kehricht			8'000.00		5'592.00	
3130.06	Dienstleistungen Dritter	1'660.00		3'000.00		910.00	
3132.01	Honorare, Gutachten, Dienstleistungen			6'000.00			
3151.01	Unterhalt Maschinen, Geräte, Fahrzeuge	305.85		1'000.00			
4260.01	Rückerstattungen						90.00
4910.01	Interne Verrechnungen Dienstleistungen		8'440.00		8'440.00		10'420.00
<b>515</b>	<b>Regionales Führungsorgan (RFO)</b>	<b>20'914.40</b>		<b>24'220.00</b>		<b>19'543.25</b>	
	Nettoaufwand		20'914.40		24'220.00		19'543.25
<b>515</b>	<b>Regionales Führungsorgan (RFO)</b>	<b>20'914.40</b>		<b>24'220.00</b>		<b>19'543.25</b>	
3000.01	Sitzungsgelder	200.00		1'000.00		1'540.00	
3000.02	Entschädigung Behördenmitglieder/Funktionäre	14'990.00		10'000.00		12'732.50	
3000.06	Sold	184.00		920.00			

## Erfolgsrechnung

		Rechnung 2022		Budget 2022		Rechnung 2021	
		Aufwand	Ertrag	Aufwand	Ertrag	Aufwand	Ertrag
3050.01	Sozialversicherungsbeiträge	185.50					
3054.01	FAK-Beiträge	43.05					
3105.01	Lebensmittel	517.20		2'010.00			
3112.01	Dienstkleider, Wäsche	1'388.25		1'600.00		1'557.65	
3130.01	Porti, Telefon			250.00			
3170.09	Pauschalisierte Kosten	3'406.40		8'440.00		3'713.10	
<b>520</b>	<b>Militär</b>	<b>103'676.90</b>	<b>26'256.05</b>	<b>116'128.00</b>	<b>7'000.00</b>	<b>82'998.75</b>	<b>16'443.15</b>
	Nettoaufwand		77'420.85		109'128.00		66'555.60
<b>520</b>	<b>Militär</b>	<b>103'676.90</b>	<b>26'256.05</b>	<b>116'128.00</b>	<b>7'000.00</b>	<b>82'998.75</b>	<b>16'443.15</b>
3010.01	Besoldung Verwaltungs- und Betriebspersonal	41'128.20		46'900.00		41'543.35	
3010.02	Besoldung Teilzeitpersonal im Stundenlohn	5'488.35					
3050.01	Sozialversicherungsbeiträge	2'419.85		3'000.00		2'604.00	
3052.01	Personalversicherungsbeiträge	3'517.70		4'100.00		3'700.55	
3053.01	Unfallversicherungsbeiträge	255.80		200.00		121.65	
3054.01	FAK-Beiträge	561.65		800.00		644.80	
3055.01	Krankentaggeldversicherungsbeiträge	57.10		100.00		60.45	
3130.01	Porti, Telefon	2'306.10		270.00		2'597.10	
3151.01	Unterhalt Maschinen, Geräte, Fahrzeuge	729.25				293.85	
3151.02	Unterhalt Schiessanlagen	34'967.40		35'500.00		14'362.45	
3151.03	Unterhalt Kantonementseinrichtung	5'470.50		10'000.00		4'315.55	
3170.01	Spesenentschädigungen	447.00		800.00		275.00	
3300.41	Planmässige Abschreibungen Hochbauten VV	4'228.00		4'228.00		4'228.00	
3637.03	Beiträge an private Haushalte			4'930.00		4'452.00	
3910.01	Interne Verrechnungen Dienstleistungen	2'100.00		5'300.00		3'800.00	
4240.01	Benützungsgebühren und Dienstleistungen		2'960.00				1'600.00
4260.01	Rückerstattungen		250.00				7'024.00
4260.02	Lohnausfall- und Unfallgelder		9'340.55				1'082.75
4612.07	Beiträge anderer Gemeinden		13'705.50		7'000.00		6'736.40
<b>525</b>	<b>Feuerwehr</b>	<b>699'775.50</b>	<b>699'775.50</b>	<b>735'542.00</b>	<b>666'000.00</b>	<b>789'122.75</b>	<b>789'122.75</b>
	Nettoaufwand				69'542.00		
<b>525</b>	<b>Feuerwehr</b>	<b>699'775.50</b>	<b>699'775.50</b>	<b>735'542.00</b>	<b>666'000.00</b>	<b>789'122.75</b>	<b>789'122.75</b>
3000.01	Sitzungsgelder	2'400.00		1'250.00		1'620.00	
3000.02	Entschädigung Behördenmitglieder/Funktionäre	56'770.00		51'270.00		56'770.00	
3000.06	Sold	121'480.00		157'290.00		151'732.50	
3010.01	Besoldung Verwaltungs- und Betriebspersonal	90'411.50		90'500.00		89'590.10	
3050.01	Sozialversicherungsbeiträge	9'867.10		7'600.00		9'660.20	

## Erfolgsrechnung

		Rechnung 2022		Budget 2022		Rechnung 2021	
		Aufwand	Ertrag	Aufwand	Ertrag	Aufwand	Ertrag
3052.01	Personalversicherungsbeiträge	6'784.30		6'700.00		6'690.60	
3053.01	Unfallversicherungsbeiträge	405.50		300.00		367.30	
3054.01	FAK-Beiträge	2'290.00		1'800.00		2'391.30	
3055.01	Krankentaggeldversicherungsbeiträge	142.55		100.00		140.15	
3090.01	Aus- und Weiterbildung	15'475.00		28'240.00		28'818.75	
3099.03	Kosten für ärztl. Untersuchungen	2'740.00		3'525.00		3'840.00	
3100.01	Büromaterial	1'130.55		1'500.00		1'312.50	
3101.01	Verbrauchsmaterial	34'537.40		29'360.00		28'175.40	
3102.01	Drucksachen, Publikationen	859.95		1'100.00			
3103.01	Fachliteratur, Zeitschriften	1'484.95		1'650.00		1'425.00	
3105.01	Lebensmittel	5'637.75		6'425.00		5'047.45	
3110.01	Büromöbel und Geräte	602.10		500.00			
3111.01	Maschinen, Geräte, Fahrzeuge	17'502.10		21'650.00		26'625.80	
3112.01	Dienstkleider, Wäsche	17'548.75		17'000.00		71'999.60	
3130.01	Porti, Telefon	6'760.60		7'680.00		6'714.80	
3130.03	Mitglieder- und Verbandsbeiträge	3'287.60		3'700.00		2'953.80	
3130.06	Dienstleistungen Dritter			5'000.00		5'568.45	
3134.01	Fahrzeugversicherungen	5'963.60		6'960.00		7'283.90	
3134.02	Sachversicherungsbeiträge	2'373.90		2'400.00		2'373.90	
3134.04	Gebäudeversicherungsbeiträge	197.55		200.00		185.05	
3137.01	Fahrzeuggebühren (Verkehrsabgaben)	3'194.10		3'860.00		3'314.10	
3151.01	Unterhalt Maschinen, Geräte, Fahrzeuge	45'076.50		46'550.00		62'278.35	
3158.01	Unterhalt von Software	2'840.70		4'100.00		2'383.45	
3170.01	Spesenentschädigungen	3'158.85		6'250.00		1'206.80	
3181.01	Tatsächliche Forderungsverluste	3'880.00					
3181.02	Abschreibungen/Erlasse periodische Steuern	7'892.20				9'524.35	
3190.01	Schadenersatzleistungen			1'000.00			
3300.61	Planmässige Abschreibungen Mobilien VV	26'030.00		26'030.00		26'030.00	
3300.99	Planmässige Abschreibungen bestehendes VV	99'432.00		99'432.00		99'432.00	
3510.01	Einlagen in Spezialfinanzierungen EK	22'652.00					
3612.03	Interne Verrechnungen SF	4'200.00		86'630.00		59'437.15	
3612.05	Verrechnete Zinsen Feuerwehr	6'530.00		7'990.00		14'230.00	
3980.01	Interne Übertragungen	68'236.40					
4200.01	Feuerwehrpflicht-Ersatzabgaben		569'227.30		555'000.00		618'188.60
4260.01	Rückerstattungen		49'142.60		30'000.00		43'534.15
4260.02	Lohnausfall- und Unfallgelder		917.60				
4510.01	Entnahmen aus Spezialfinanzierungen EK						46'984.00
4634.01	Beiträge Gebäudeversicherung		80'488.00		81'000.00		80'416.00
<b>530</b>	<b>Zivilschutz</b>	<b>464'767.95</b>	<b>227'772.80</b>	<b>484'203.00</b>	<b>231'000.00</b>	<b>386'551.05</b>	<b>199'732.30</b>

## Erfolgsrechnung

		Rechnung 2022		Budget 2022		Rechnung 2021	
		Aufwand	Ertrag	Aufwand	Ertrag	Aufwand	Ertrag
Nettoaufwand			236'995.15		253'203.00		186'818.75
<b>530</b>	<b>Zivilschutz</b>	<b>464'767.95</b>	<b>227'772.80</b>	<b>484'203.00</b>	<b>231'000.00</b>	<b>386'551.05</b>	<b>199'732.30</b>
3000.01	Sitzungsgelder	1'100.00		2'500.00		3'800.00	
3000.02	Entschädigung Behördenmitglieder/Funktionäre	4'000.00		6'700.00		4'500.00	
3000.06	Sold	11'550.10		14'160.00		10'728.00	
3010.01	Besoldung Verwaltungs- und Betriebspersonal	199'167.20		209'300.00		202'892.50	
3050.01	Sozialversicherungsbeiträge	12'512.80		13'500.00		13'225.80	
3052.01	Personalversicherungsbeiträge	17'293.60		18'800.00		18'364.80	
3053.01	Unfallversicherungsbeiträge	687.95		700.00		610.15	
3054.01	FAK-Beiträge	2'903.80		3'400.00		3'273.70	
3055.01	Krankentaggeldversicherungsbeiträge	286.60		300.00		302.90	
3100.01	Büromaterial	1'320.25		2'000.00		615.35	
3101.01	Verbrauchsmaterial	10'029.45		9'650.00		10'957.40	
3102.01	Drucksachen, Publikationen			500.00		170.85	
3105.01	Lebensmittel	13'002.55		20'400.00		11'428.40	
3111.01	Maschinen, Geräte, Fahrzeuge	91'812.40		39'000.00		8'366.90	
3112.01	Dienstkleider, Wäsche	4'999.25		4'200.00		1'257.55	
3130.01	Porti, Telefon	7'164.40		7'800.00		6'915.55	
3130.03	Mitglieder- und Verbandsbeiträge	635.00		740.00		635.00	
3134.01	Fahrzeugversicherungen	2'416.80		2'673.00		2'416.80	
3134.05	Einsatzkostenversicherung			30'000.00			
3137.01	Fahrzeuggebühren (Verkehrsabgaben)	2'530.50		2'500.00		2'350.50	
3151.01	Unterhalt Maschinen, Geräte, Fahrzeuge	12'511.85		12'750.00		6'837.55	
3153.01	Unterhalt EDV-Infrastruktur	192.90		1'800.00		112.70	
3158.01	Unterhalt von Software	5'889.95		6'480.00		5'468.70	
3161.01	Miete/Benützungskosten für Fz, Geräte, Mobilien	100.00		1'000.00			
3170.01	Spesenentschädigungen	3'336.15		6'500.00		3'322.80	
3170.03	Ehrungen	73.70		500.00			
3170.09	Pauschalisierte Kosten	37'410.15		30'750.00		39'597.40	
3190.01	Schadenersatzleistungen			500.00			
3632.05	Beiträge an RKZ	19'440.60		29'000.00		21'299.75	
3910.01	Interne Verrechnungen Dienstleistungen	2'400.00		6'100.00		7'100.00	
4210.01	Gebührenertrag						30.00
4240.01	Benützungsgebühren und Dienstleistungen		31'094.00		30'000.00		28'697.70
4250.01	Verkaufserlös		3'450.00				400.00
4260.01	Rückerstattungen		12'359.40		30'000.00		1'182.50
4260.02	Lohnausfall- und Unfallgelder		17'659.40		10'000.00		8'372.10
4472.01	Vergütung für Benützungen Liegenschaften VV		625.00		1'000.00		625.00
4632.01	Betriebsbeiträge anderer Gemeinden		162'585.00		160'000.00		160'425.00

## Erfolgsrechnung

		Rechnung 2022		Budget 2022		Rechnung 2021	
		Aufwand	Ertrag	Aufwand	Ertrag	Aufwand	Ertrag
<b>550</b>	<b>Verkehr</b>	<b>98'505.50</b>	<b>2'418.70</b>	<b>277'928.00</b>	<b>400.00</b>	<b>93'059.10</b>	<b>297.50</b>
	Nettoaufwand		96'086.80		277'528.00		92'761.60
<b>550</b>	<b>Verkehr</b>	<b>98'505.50</b>	<b>2'418.70</b>	<b>277'928.00</b>	<b>400.00</b>	<b>93'059.10</b>	<b>297.50</b>
3101.01	Verbrauchsmaterial	2'441.30		3'265.00			
3102.01	Drucksachen, Publikationen	28.80		300.00			
3111.01	Maschinen, Geräte, Fahrzeuge	8'161.45		25'000.00		24'189.55	
3132.01	Honorare, Gutachten, Dienstleistungen	58'121.05		42'000.00		40'883.95	
3141.01	Baulicher Unterhalt Strassen			145'000.00		5'509.80	
3151.01	Unterhalt Maschinen, Geräte, Fahrzeuge	21'328.70		25'000.00			
3160.01	Miete und Pacht Liegenschaften			1'200.00		1'080.00	
3636.01	Beiträge an private Organisationen	2'424.20		2'363.00		2'395.80	
3910.01	Interne Verrechnungen Dienstleistungen	6'000.00		33'800.00		19'000.00	
4260.01	Rückerstattungen		2'418.70		400.00		297.50

## Erfolgsrechnung

		Rechnung 2022		Budget 2022		Rechnung 2021	
		Aufwand	Ertrag	Aufwand	Ertrag	Aufwand	Ertrag
	<b>Erfolgsrechnung</b>	<b>59'186'069.86</b>	<b>59'186'069.86</b>	<b>60'697'386.00</b>	<b>60'790'099.70</b>	<b>57'931'878.95</b>	<b>57'931'878.95</b>
	Ertragsüberschuss			92'713.70			
<b>3</b>	<b>Aufwand</b>	<b>58'895'715.52</b>		<b>60'667'121.00</b>		<b>56'210'405.74</b>	
<b>30</b>	<b>Personalaufwand</b>	<b>10'689'308.60</b>		<b>10'709'209.95</b>		<b>10'288'676.40</b>	
<b>300</b>	<b>Behörden und Kommissionen</b>	<b>588'845.40</b>		<b>640'050.00</b>		<b>617'288.50</b>	
<b>3000</b>	<b>Löhne, Tag- und Sitzungsgelder an Behörden und Kom..</b>	<b>588'845.40</b>		<b>640'050.00</b>		<b>617'288.50</b>	
3000.01	Sitzungsgelder	66'880.00		86'140.00		67'880.00	
3000.02	Entschädigung Behördenmitglieder/Funktionäre	383'416.30		375'690.00		381'700.50	
3000.03	Sitzungsgelder UK	1'600.00		2'500.00		1'800.00	
3000.04	Sitzungsgelder PK	1'770.00		1'500.00		1'800.00	
3000.05	Sitzungsgelder BK	1'450.00		1'500.00		1'550.00	
3000.06	Sold	133'729.10		172'720.00		162'558.00	
<b>301</b>	<b>Löhne des Verwaltungs- und Betriebspersonals</b>	<b>8'399'064.95</b>		<b>8'277'709.00</b>		<b>8'012'942.05</b>	
<b>3010</b>	<b>Löhne des Verwaltungs- und Betriebspersonals</b>	<b>8'399'064.95</b>		<b>8'277'709.00</b>		<b>8'012'942.05</b>	
3010.01	Besoldung Verwaltungs- und Betriebspersonal	7'686'397.40		7'690'800.00		7'343'469.25	
3010.02	Besoldung Teilzeitpersonal im Stundenlohn	461'842.10		374'684.00		517'795.45	
3010.03	Besoldung Lernende	128'624.85		126'700.00		95'344.85	
3010.04	Besoldung Sekretariate Schulleitungen	99'155.70		81'600.00		89'870.30	
3010.05	Besoldung Schulärztlicher Dienst	551.85		1'125.00		551.85	
3010.06	Besoldung Schulzahnpflege	1'649.70		1'800.00		2'850.00	
3010.11	Rückstellung Ferien, Glz-/Überzeitguthaben	20'843.35		1'000.00		-36'939.65	
<b>302</b>	<b>Löhne der Lehrkräfte</b>	<b>16'472.60</b>		<b>15'400.00</b>		<b>11'540.00</b>	
<b>3020</b>	<b>Löhne der Lehrkräfte</b>	<b>16'472.60</b>		<b>15'400.00</b>		<b>11'540.00</b>	
3020.01	Entschädigungen	16'472.60		15'400.00		11'540.00	
<b>305</b>	<b>Arbeitgeberbeiträge</b>	<b>1'416'074.40</b>		<b>1'441'876.85</b>		<b>1'389'883.70</b>	
<b>3050</b>	<b>AG-Beitr.AHV,IV,EO,ALV,Verwaltungskosten</b>	<b>552'870.85</b>		<b>552'922.00</b>		<b>532'294.95</b>	
3050.01	Sozialversicherungsbeiträge	552'870.85		552'922.00		532'294.95	
<b>3052</b>	<b>AG-Beiträge an Pensionskassen</b>	<b>647'924.10</b>		<b>652'030.00</b>		<b>627'145.35</b>	



## Erfolgsrechnung

		Rechnung 2022		Budget 2022		Rechnung 2021	
		Aufwand	Ertrag	Aufwand	Ertrag	Aufwand	Ertrag
3052.01	Personalversicherungsbeiträge	647'924.10		652'030.00		627'145.35	
<b>3053</b>	<b>AG-Beiträge an Unfallversicherungen</b>	<b>73'347.50</b>		<b>86'162.55</b>		<b>85'899.10</b>	
3053.01	Unfallversicherungsbeiträge	73'347.50		86'162.55		85'899.10	
<b>3054</b>	<b>AG-Beiträge an Familienausgleichskasse</b>	<b>128'873.40</b>		<b>137'312.30</b>		<b>131'930.10</b>	
3054.01	FAK-Beiträge	128'873.40		137'312.30		131'930.10	
<b>3055</b>	<b>AG-Beiträge an Krankentaggeldvers.</b>	<b>13'058.55</b>		<b>13'450.00</b>		<b>12'614.20</b>	
3055.01	Krankentaggeldversicherungsbeiträge	13'058.55		13'450.00		12'614.20	
<b>306</b>	<b>Arbeitgeberleistungen</b>	<b>83'335.60</b>		<b>82'647.80</b>		<b>80'072.10</b>	
<b>3060</b>	<b>Ruhegehälter</b>	<b>83'335.60</b>		<b>82'647.80</b>		<b>80'072.10</b>	
3060.01	Renten an Personal im Ruhestand	83'335.60		82'647.80		80'072.10	
<b>309</b>	<b>Übriger Personalaufwand</b>	<b>185'515.65</b>		<b>251'526.30</b>		<b>176'950.05</b>	
<b>3090</b>	<b>Aus- und Weiterbildung des Personals</b>	<b>147'031.05</b>		<b>212'001.30</b>		<b>147'516.65</b>	
3090.01	Aus- und Weiterbildung	147'031.05		212'001.30		147'516.65	
<b>3091</b>	<b>Personalwerbung</b>	<b>12'804.50</b>		<b>10'000.00</b>		<b>6'205.55</b>	
3091.01	Personalwerbung	12'804.50		10'000.00		6'205.55	
<b>3099</b>	<b>Übriger Personalaufwand</b>	<b>25'680.10</b>		<b>29'525.00</b>		<b>23'227.85</b>	
3099.01	REKA-Checks	9'339.00		12'000.00		9'194.55	
3099.02	Personalanlässe	13'601.10		14'000.00		10'193.30	
3099.03	Kosten für ärztl. Untersuchungen	2'740.00		3'525.00		3'840.00	
<b>31</b>	<b>Sach- und übriger Betriebsaufwand</b>	<b>9'280'842.29</b>		<b>9'770'119.05</b>		<b>8'740'511.35</b>	
<b>310</b>	<b>Material- und Warenaufwand</b>	<b>1'658'688.28</b>		<b>1'710'203.00</b>		<b>1'557'925.24</b>	
<b>3100</b>	<b>Büromaterial</b>	<b>83'786.80</b>		<b>118'340.00</b>		<b>79'222.30</b>	
3100.01	Büromaterial	83'471.80		117'740.00		79'222.30	
3100.11	Büromaterial	315.00		600.00			
<b>3101</b>	<b>Betriebs-, Verbrauchsmaterial</b>	<b>1'044'261.00</b>		<b>1'031'925.00</b>		<b>974'465.75</b>	
3101.01	Verbrauchsmaterial	261'503.05		272'425.00		268'952.85	
3101.11	Verbrauchsmaterial	13'951.85		10'000.00		8'894.35	

## Erfolgsrechnung

		Rechnung 2022		Budget 2022		Rechnung 2021	
		Aufwand	Ertrag	Aufwand	Ertrag	Aufwand	Ertrag
3101.12	Wasserkäufe Wasserversorgung	747'161.90		727'000.00		695'552.60	
3101.21	Verbrauchsmaterial	264.80		1'500.00		198.15	
3101.31	Verbrauchsmaterial	21'379.40		21'000.00		867.80	
<b>3102</b>	<b>Drucksachen, Publikationen</b>	<b>19'969.55</b>		<b>38'650.00</b>		<b>20'424.10</b>	
3102.01	Drucksachen, Publikationen	13'932.05		31'300.00		16'520.40	
3102.11	Drucksachen, Publikationen	145.00		300.00		78.70	
3102.21	Drucksachen, Publikationen			50.00			
3102.31	Drucksachen, Publikationen	5'892.50		7'000.00		3'825.00	
<b>3103</b>	<b>Fachliteratur, Zeitschriften</b>	<b>32'409.85</b>		<b>34'710.00</b>		<b>32'880.60</b>	
3103.01	Fachliteratur, Zeitschriften	32'409.85		34'710.00		32'880.60	
<b>3104</b>	<b>Lehrmittel</b>	<b>379'696.33</b>		<b>361'505.00</b>		<b>356'776.54</b>	
3104.01	Unterrichtsmaterial	379'696.33		361'505.00		356'776.54	
<b>3105</b>	<b>Lebensmittel</b>	<b>97'623.80</b>		<b>123'573.00</b>		<b>93'202.00</b>	
3105.01	Lebensmittel	97'623.80		123'573.00		93'202.00	
<b>3106</b>	<b>Medizinisches Material</b>	<b>940.95</b>		<b>1'500.00</b>		<b>953.95</b>	
3106.01	Medizinisches Material und Zahnpasten	940.95		1'500.00		953.95	
<b>311</b>	<b>Nicht aktivierbare Anlagen</b>	<b>319'982.75</b>		<b>408'494.05</b>		<b>356'896.70</b>	
<b>3110</b>	<b>Büromöbel und Geräte</b>	<b>92'037.75</b>		<b>97'300.00</b>		<b>86'182.65</b>	
3110.01	Büromöbel und Geräte	92'037.75		97'300.00		86'182.65	
<b>3111</b>	<b>Maschinen, Geräte und Fahrzeuge</b>	<b>171'884.70</b>		<b>178'644.05</b>		<b>157'671.40</b>	
3111.01	Maschinen, Geräte, Fahrzeuge	165'986.55		172'254.05		140'801.70	
3111.11	Maschinen, Geräte, Fahrzeuge	2'785.50		2'945.00		15'470.30	
3111.21	Maschinen, Geräte, Fahrzeuge			1'445.00		89.55	
3111.31	Maschinen, Geräte, Fahrzeuge	3'112.65		2'000.00		1'309.85	
<b>3112</b>	<b>Kleider, Wäsche, Vorhänge</b>	<b>37'531.95</b>		<b>35'550.00</b>		<b>88'935.90</b>	
3112.01	Dienstkleider, Wäsche	33'912.10		32'250.00		85'208.20	
3112.11	Dienstkleider, Wäsche	947.80		1'000.00		1'161.25	
3112.21	Dienstkleider, Wäsche	301.10		400.00		534.20	
3112.31	Dienstkleider, Wäsche	2'370.95		1'900.00		2'032.25	
<b>3113</b>	<b>Hardware</b>	<b>18'528.35</b>		<b>97'000.00</b>		<b>24'106.75</b>	

## Erfolgsrechnung

		Rechnung 2022		Budget 2022		Rechnung 2021	
		Aufwand	Ertrag	Aufwand	Ertrag	Aufwand	Ertrag
3113.01	Hardware	18'528.35		97'000.00		24'106.75	
<b>312</b>	<b>Ver- und Entsorgung Liegenschaften VV</b>	<b>691'416.15</b>		<b>760'410.00</b>		<b>777'209.60</b>	
<b>3120</b>	<b>Ver- und Entsorgung Liegenschaften Verwaltungsverm..</b>	<b>691'416.15</b>		<b>760'410.00</b>		<b>777'209.60</b>	
3120.01	Strom, Wasser, Meteorwasser, Kehricht	374'417.30		438'580.00		413'846.10	
3120.02	Heizmaterial	289'159.30		294'100.00		306'478.70	
3120.03	Anschlussgebühren					19'224.45	
3120.11	Strom, Wasser, Meteorwasser, Kehricht	2'959.70		700.00		1'817.25	
3120.21	Strom, Wasser, Meteorwasser, Kehricht	24'879.85		27'030.00		35'843.10	
<b>313</b>	<b>Dienstleistungen und Honorare</b>	<b>2'496'511.85</b>		<b>2'406'780.00</b>		<b>2'356'003.79</b>	
<b>3130</b>	<b>Dienstleistungen Dritter</b>	<b>1'297'766.40</b>		<b>1'286'522.20</b>		<b>1'222'642.79</b>	
3130.01	Porti, Telefon	156'311.98		188'086.00		149'107.00	
3130.02	Bank- und Postgebühren	3'788.97		4'500.00		4'086.49	
3130.03	Mitglieder- und Verbandsbeiträge	90'204.25		92'235.00		89'163.00	
3130.04	Transportkosten	204'190.60		195'979.20		181'244.00	
3130.05	Aufgabenhilfekosten			525.00		180.00	
3130.06	Dienstleistungen Dritter	168'765.90		159'819.00		148'686.00	
3130.08	Verwaltungsgebühren	107'605.55		98'300.00		103'198.90	
3130.11	Porti, Telefon	2'289.10		2'000.00		1'977.55	
3130.12	Konzession Netzüberwachung	8'216.10		4'721.00		13'056.35	
3130.13	Mitglieder- und Verbandsbeiträge	4'453.70		4'880.00		4'453.70	
3130.21	Porti, Telefon	718.80		1'200.00		814.20	
3130.22	Konzession Netzüberwachung	492.60		1'437.00		391.25	
3130.23	Mitglieder- und Verbandsbeiträge	900.00		900.00		900.00	
3130.32	Entsorgung übriger Abfall (ohne KEWU)	20'714.10		23'200.00		19'482.70	
3130.33	Transporte durch Dritte	529'114.75		508'740.00		505'901.65	
<b>3131</b>	<b>Planungen und Projektierungen Dritter</b>	<b>1'395.40</b>				<b>754.85</b>	
3131.01	Planungen und Projektierungen Dritter	1'395.40				754.85	
<b>3132</b>	<b>Honor.ext.Berater,Gutachter,Fachexp.etc.</b>	<b>708'567.60</b>		<b>640'865.00</b>		<b>632'321.95</b>	
3132.01	Honorare, Gutachten, Dienstleistungen	507'185.20		486'380.00		450'911.40	
3132.02	Kosten Rechnungsrevision	16'199.30		24'000.00		24'124.80	
3132.03	Verwaltung durch Dritte	22'166.40		22'150.00		22'656.25	
3132.04	Partnerschaften und Normen	8'372.95		6'800.00		5'385.00	
3132.05	Gebäudereinigung	71'050.60		57'435.00		81'598.75	
3132.11	Honorare, Gutachten, Dienstleistungen	69'383.85		30'100.00		33'005.35	

## Erfolgsrechnung

		Rechnung 2022		Budget 2022		Rechnung 2021	
		Aufwand	Ertrag	Aufwand	Ertrag	Aufwand	Ertrag
3132.21	Honorare, Gutachten, Dienstleistungen	14'209.30		14'000.00		14'640.40	
<b>3133</b>	<b>Informatik-Nutzungsaufwand</b>	<b>371'554.25</b>		<b>322'210.00</b>		<b>370'120.05</b>	
3133.01	Betrieb der Gemeindefinformatik	287'966.25		278'060.00		327'890.10	
3133.02	Informatik-Unterhalt Schulen	83'588.00		44'150.00		42'229.95	
<b>3134</b>	<b>Sachversicherungsprämien</b>	<b>97'546.45</b>		<b>128'321.80</b>		<b>107'956.50</b>	
3134.01	Fahrzeugversicherungen	16'075.75		17'348.60		18'249.85	
3134.02	Sachversicherungsbeiträge	17'408.75		18'075.00		19'000.35	
3134.03	Haftpflichtversicherungsbeiträge	8'887.40		8'900.00		13'046.60	
3134.04	Gebäudeversicherungsbeiträge	50'230.45		48'675.00		52'609.60	
3134.05	Einsatzkostenversicherung			30'000.00			
3134.11	Fahrzeugversicherungen	832.80		923.20		832.80	
3134.12	Sachversicherungsbeiträge	2'077.20		2'100.00		2'077.20	
3134.14	Gebäudeversicherungsbeiträge	843.10		850.00		781.90	
3134.22	Sachversicherungsbeiträge	197.85		200.00		197.85	
3134.24	Gebäudeversicherungsbeiträge	894.25		1'150.00		1'061.45	
3134.32	Sachversicherungsbeiträge	98.90		100.00		98.90	
<b>3137</b>	<b>Steuern und Abgaben</b>	<b>18'839.25</b>		<b>26'061.00</b>		<b>21'011.70</b>	
3137.01	Fahrzeuggebühren (Verkehrsabgaben)	16'972.25		22'031.00		17'319.70	
3137.02	Radio- und Fernsehgebühr			3'030.00		2'620.00	
3137.11	Steuern und Abgaben (Fz/Radio/TV)	1'562.00		1'000.00		1'072.00	
3137.21	Steuern und Abgaben (Fz/Radio/TV)	305.00					
<b>3139</b>	<b>Lehrlingsprüfungen</b>	<b>842.50</b>		<b>2'800.00</b>		<b>1'195.95</b>	
3139.01	Lehrlingsprüfungen	842.50		2'800.00		1'195.95	
<b>314</b>	<b>Baulicher Unterhalt und betrieblicher Unterhalt</b>	<b>2'702'593.55</b>		<b>2'818'916.00</b>		<b>2'276'730.75</b>	
<b>3140</b>	<b>Unterhalt an Grundstücken</b>	<b>336'106.40</b>		<b>285'030.00</b>		<b>250'220.40</b>	
3140.01	Baulicher Unterhalt Grundstücke	118'954.50		117'000.00		111'449.25	
3140.02	Betrieblicher Unterhalt Grundstücke	123'993.15		137'030.00		111'838.35	
3140.03	Unterhalt Naturschutzgebiete	93'158.75		31'000.00		26'932.80	
<b>3141</b>	<b>Unterhalt Strassen/Verkehrswege</b>	<b>493'472.20</b>		<b>567'000.00</b>		<b>555'907.15</b>	
3141.01	Baulicher Unterhalt Strassen	368'643.85		455'600.00		402'794.40	
3141.02	Betrieblicher Unterhalt Strassen	124'828.35		111'400.00		153'112.75	
<b>3142</b>	<b>Unterhalt Wasserbau</b>	<b>70'201.65</b>		<b>77'500.00</b>		<b>114'174.35</b>	

## Erfolgsrechnung

		Rechnung 2022		Budget 2022		Rechnung 2021	
		Aufwand	Ertrag	Aufwand	Ertrag	Aufwand	Ertrag
3142.01	Unterhalt Gewässer	59'432.10		63'500.00		95'146.70	
3142.02	Reinigung Schlammsammler	10'769.55		14'000.00		19'027.65	
<b>3143</b>	<b>Unterhalt übrige Tiefbauten</b>	<b>631'047.50</b>		<b>570'300.00</b>		<b>429'911.65</b>	
3143.11	Baulicher Unterhalt WV	114'837.35		121'000.00		145'662.00	
3143.12	Baulicher Unterhalt WV (werterhaltend)	208'752.50		90'000.00		109'543.30	
3143.21	Baulicher Unterhalt AWE	32'120.00		77'300.00		38'022.20	
3143.22	Baulicher Unterhalt AWE (werterhaltend)	275'337.65		282'000.00		136'684.15	
<b>3144</b>	<b>Unterhalt Hochbauten, Gebäude</b>	<b>1'171'765.80</b>		<b>1'316'726.00</b>		<b>926'517.20</b>	
3144.01	Baulicher Unterhalt Hochbauten	758'118.40		892'648.00		574'853.10	
3144.02	Betrieblicher Unterhalt Hochbauten	413'647.40		424'078.00		351'664.10	
<b>3149</b>	<b>Unterhalt übrige Sachanlagen</b>			<b>2'360.00</b>			
3149.01	Betrieblicher Unterhalt Sirenen			2'360.00			
<b>315</b>	<b>Unterhalt Mobilien u.immater.Anlagen</b>	<b>759'001.66</b>		<b>786'146.00</b>		<b>715'440.70</b>	
<b>3150</b>	<b>Unterhalt Büromöbel und Geräte</b>	<b>85'356.90</b>		<b>122'180.00</b>		<b>89'099.40</b>	
3150.01	Unterhalt Büromöbel und -geräte	85'356.90		122'180.00		89'099.40	
<b>3151</b>	<b>Unterh.App.,Masch.,Geräte,Fahrz.,Werkz.</b>	<b>235'313.55</b>		<b>272'709.00</b>		<b>206'755.15</b>	
3151.01	Unterhalt Maschinen, Geräte, Fahrzeuge	150'556.50		171'100.00		132'273.95	
3151.02	Unterhalt Schiessanlagen	34'967.40		35'500.00		14'362.45	
3151.03	Unterhalt Kantonementseinrichtung	5'470.50		10'000.00		4'315.55	
3151.11	Unterhalt Maschinen, Geräte, Fahrzeuge	21'075.75		22'497.00		25'330.55	
3151.21	Unterhalt Maschinen, Geräte, Fahrzeuge	22'258.20		32'612.00		30'261.95	
3151.31	Unterhalt Maschinen, Geräte, Fahrzeuge	985.20		1'000.00		210.70	
<b>3153</b>	<b>Informatik-Unterhalt (Hardware)</b>	<b>66'611.70</b>		<b>62'502.00</b>		<b>79'646.50</b>	
3153.01	Unterhalt EDV-Infrastruktur	2'087.60		3'800.00		821.70	
3153.02	Servicekosten Kopiergeräte	64'524.10		58'702.00		78'824.80	
<b>3158</b>	<b>Unterhalt immaterielle Anlagen</b>	<b>371'719.51</b>		<b>328'755.00</b>		<b>339'939.65</b>	
3158.01	Unterhalt von Software	365'253.21		328'755.00		339'939.65	
3158.11	Unterhalt von Software WV	6'466.30					
<b>316</b>	<b>Mieten, Leasing, Pachten, Benützungsgb.</b>	<b>88'578.70</b>		<b>82'340.00</b>		<b>126'188.95</b>	
<b>3160</b>	<b>Miete und Pacht Liegenschaften</b>	<b>79'100.70</b>		<b>81'220.00</b>		<b>88'149.45</b>	

## Erfolgsrechnung

		Rechnung 2022		Budget 2022		Rechnung 2021	
		Aufwand	Ertrag	Aufwand	Ertrag	Aufwand	Ertrag
3160.01	Miete und Pacht Liegenschaften	79'100.70		81'220.00		88'149.45	
<b>3161</b>	<b>Mieten, Benützungskosten Anlagen</b>	<b>9'478.00</b>		<b>1'120.00</b>		<b>38'039.50</b>	
3161.01	Miete/Benützungskosten für Fz, Geräte, Mobilien	9'478.00		1'120.00		38'039.50	
<b>317</b>	<b>Spesenentschädigungen</b>	<b>309'855.75</b>		<b>327'230.00</b>		<b>240'694.75</b>	
<b>3170</b>	<b>Reisekosten und Spesen</b>	<b>143'286.80</b>		<b>181'230.00</b>		<b>143'239.25</b>	
3170.01	Spesenentschädigungen	77'417.90		106'870.00		75'002.90	
3170.02	Freier Ratskredit	15'797.40		17'900.00		13'281.80	
3170.03	Ehrungen	291.30		1'250.00		211.00	
3170.04	Freier Kommissionskredit	950.00		1'950.00		612.60	
3170.05	Freier Schulleitungskredit	6'310.35		9'770.00		10'041.50	
3170.06	Freier Kommissionskredit UK			900.00			
3170.07	Freier Kommissionskredit PK			900.00			
3170.08	Freier Kommissionskredit BK			900.00			
3170.09	Pauschalisierte Kosten	40'816.55		39'190.00		43'310.50	
3170.11	Spesenentschädigungen	868.90		800.00		184.65	
3170.21	Spesenentschädigungen	834.40		800.00		594.30	
<b>3171</b>	<b>Exkursionen, Schulreisen und Lager</b>	<b>166'568.95</b>		<b>146'000.00</b>		<b>97'455.50</b>	
3171.01	Beiträge an Schulveranstaltungen	166'568.95		146'000.00		97'455.50	
<b>318</b>	<b>Wertberichtigungen auf Forderungen</b>	<b>214'931.00</b>		<b>465'100.00</b>		<b>304'027.67</b>	
<b>3180</b>	<b>Wertberichtigungen auf Forderungen</b>	<b>-2'700.00</b>		<b>200'000.00</b>		<b>600.00</b>	
3180.01	Wertberichtigungen auf Forderungen	-2'700.00		200'000.00		600.00	
<b>3181</b>	<b>Tatsächliche Forderungsverluste</b>	<b>217'631.00</b>		<b>265'100.00</b>		<b>303'427.67</b>	
3181.01	Tatsächliche Forderungsverluste	4'790.70		10'000.00		12'602.90	
3181.02	Abschreibungen/Erlasse periodische Steuern	198'862.45		235'000.00		262'809.87	
3181.03	Abschreibungen/Erlasse aperiodische Steuern	13'977.85		20'000.00		28'014.90	
3181.21	Tatsächliche Forderungsverluste			100.00			
<b>319</b>	<b>Verschiedener Betriebsaufwand</b>	<b>39'282.60</b>		<b>4'500.00</b>		<b>29'393.20</b>	
<b>3190</b>	<b>Schadenersatzleistungen</b>	<b>19'784.00</b>		<b>2'500.00</b>		<b>24'937.35</b>	
3190.01	Schadenersatzleistungen	19'784.00		2'500.00		23'501.65	
3190.11	Schadenersatzleistungen					1'435.70	

## Erfolgsrechnung

		Rechnung 2022		Budget 2022		Rechnung 2021	
		Aufwand	Ertrag	Aufwand	Ertrag	Aufwand	Ertrag
<b>3192</b>	<b>Abgeltung von Rechten</b>	<b>19'498.60</b>					
3192.21	Abgeltung von Nutzungsrechten	19'498.60					
<b>3199</b>	<b>Übriger Betriebsaufwand</b>			<b>2'000.00</b>		<b>4'455.85</b>	
3199.11	Mehrwertsteuerkorrekturen			1'500.00		4'460.65	
3199.21	Mehrwertsteuerkorrekturen			500.00		7.55	
3199.31	Mehrwertsteuerkorrekturen					-12.35	
<b>33</b>	<b>Abschreibungen Verwaltungsvermögen</b>	<b>1'963'961.65</b>		<b>1'886'457.00</b>		<b>1'728'565.25</b>	
<b>330</b>	<b>Sachanlagen VV</b>	<b>1'560'412.50</b>		<b>1'602'894.00</b>		<b>1'414'262.65</b>	
<b>3300</b>	<b>Planm.Abschreibungen Sachanlagen</b>	<b>1'560'412.50</b>		<b>1'602'894.00</b>		<b>1'414'262.65</b>	
3300.11	Planmässige Abschreibungen Strassen VV	58'869.85		85'033.00		50'814.15	
3300.21	Planmässige Abschreibungen Wasserbau VV	758.00		436.00		758.00	
3300.30	Planmässige Abschreibungen übr. Tiefbauten	15'180.30		5'636.00		14'512.60	
3300.31	Abschreibungen Wiederbeschaffungswert WV	72'156.45		81'800.00		59'942.35	
3300.32	Abschreibungen Wiederbeschaffungswert AWE	5'989.20		20'150.00		5'891.00	
3300.41	Planmässige Abschreibungen Hochbauten VV	428'115.00		414'513.00		305'170.75	
3300.61	Planmässige Abschreibungen Mobilien VV	111'305.70		127'287.00		109'134.80	
3300.91	Planmässige Abschreibungen übrige Sachanlagen VV	5'985.00		5'986.00		5'986.00	
3300.99	Planmässige Abschreibungen bestehendes VV	862'053.00		862'053.00		862'053.00	
<b>332</b>	<b>Abschreibungen immaterielle Anlagen</b>	<b>403'549.15</b>		<b>283'563.00</b>		<b>314'302.60</b>	
<b>3320</b>	<b>Planm.Abschreibungen immat.Anlagen</b>	<b>403'549.15</b>		<b>283'563.00</b>		<b>314'302.60</b>	
3320.01	Planmässige Abschreibungen Software	194'483.65		193'032.00		203'791.00	
3320.91	Planmässige Abschreibungen übr. immat. Anlagen	209'065.50		90'531.00		110'511.60	
<b>34</b>	<b>Finanzaufwand</b>	<b>354'052.88</b>		<b>279'000.00</b>		<b>1'395'386.94</b>	
<b>340</b>	<b>Zinsaufwand</b>	<b>115'710.18</b>		<b>194'500.00</b>		<b>242'643.69</b>	
<b>3401</b>	<b>Verzins.kurzfr.Finanzverbindlichkeiten</b>	<b>671.53</b>		<b>4'300.00</b>		<b>123.54</b>	
3401.01	Zinsen auf kurzfristigen Finanzverbindlichkeiten	671.53		1'500.00		123.54	
3401.02	Vorauszahlungszinsen Steuern			2'800.00			
<b>3406</b>	<b>Verzins.langfr.Finanzverbindlichkeiten</b>	<b>115'009.70</b>		<b>190'000.00</b>		<b>242'486.10</b>	
3406.01	Zinsen auf langfristigen Finanzverbindlichkeiten	115'009.70		190'000.00		242'486.10	

## Erfolgsrechnung

		Rechnung 2022		Budget 2022		Rechnung 2021	
		Aufwand	Ertrag	Aufwand	Ertrag	Aufwand	Ertrag
<b>3409</b>	<b>Übrige Passivzinsen</b>	<b>28.95</b>		<b>200.00</b>		<b>34.05</b>	
3409.01	Zinsen auf Sonderrechnungen	28.95		200.00		34.05	
<b>342</b>	<b>Kapitalbeschaffungs- und Verwaltungskosten</b>					<b>12'200.00</b>	
<b>3420</b>	<b>Kapitalbeschaffung und -verwaltung</b>					<b>12'200.00</b>	
3420.01	Kapitalbeschaffung					12'200.00	
<b>343</b>	<b>Liegenschaftenaufwand Finanzvermögen</b>	<b>56'512.10</b>		<b>50'000.00</b>		<b>26'429.70</b>	
<b>3430</b>	<b>Baulicher Unterhalt Liegenschaften FV</b>	<b>46'187.90</b>		<b>38'700.00</b>		<b>18'170.55</b>	
3430.01	Baulicher Unterhalt	46'187.90		38'700.00		18'170.55	
<b>3439</b>	<b>Übriger Liegenschaftsaufwand FV</b>	<b>10'324.20</b>		<b>11'300.00</b>		<b>8'259.15</b>	
3439.01	übriger Liegenschaftsaufwand FV	6'944.40		7'000.00		2'217.00	
3439.02	Heizmaterial FV			1'000.00		2'898.15	
3439.03	Gebäudeversicherungsbeiträge	3'379.80		3'300.00		3'144.00	
<b>344</b>	<b>Wertberichtigungen Anlagen FV</b>	<b>167'000.00</b>				<b>1'097'146.95</b>	
<b>3441</b>	<b>Wertberichtigung Sachanlagen FV</b>	<b>167'000.00</b>				<b>1'097'146.95</b>	
3441.11	Wertberichtigung Sachanlagen FV (WV)	167'000.00					
3441.21	Wertberichtigung Sachanlagen FV (AWE)					1'097'146.95	
<b>349</b>	<b>Verschiedener Finanzaufwand</b>	<b>14'830.60</b>		<b>34'500.00</b>		<b>16'966.60</b>	
<b>3499</b>	<b>Übriger Finanzaufwand</b>	<b>14'830.60</b>		<b>34'500.00</b>		<b>16'966.60</b>	
3499.01	Übriger Finanzaufwand			500.00			
3499.02	Vergütungszinsen Steuern	14'830.60		34'000.00		16'966.60	
<b>35</b>	<b>Einlagen in Fonds und Spezialfinanzierungen</b>	<b>969'517.00</b>		<b>1'685'856.00</b>		<b>1'702'898.00</b>	
<b>350</b>	<b>Einlagen in Fonds u.Spez.fin.im FK</b>			<b>780'000.00</b>		<b>788'563.00</b>	
<b>3500</b>	<b>Einlagen in Spezialfinanzierungen FK</b>			<b>780'000.00</b>		<b>788'563.00</b>	
3500.01	Einlagen in Spezialfinanzierungen FK			780'000.00		788'563.00	
<b>351</b>	<b>Einlagen in Fonds u.Spez.fin.im EK</b>	<b>969'517.00</b>		<b>905'856.00</b>		<b>914'335.00</b>	
<b>3510</b>	<b>Einlagen in Spezialfinanzierungen EK</b>	<b>969'517.00</b>		<b>905'856.00</b>		<b>914'335.00</b>	



## Erfolgsrechnung

		Rechnung 2022		Budget 2022		Rechnung 2021	
		Aufwand	Ertrag	Aufwand	Ertrag	Aufwand	Ertrag
3510.01	Einlagen in Spezialfinanzierungen EK	22'652.00					
3510.11	Einlage Spezialfinanzierung Werterhaltung WV	210'055.00		330'800.00		295'561.00	
3510.12	Einlage Spezialfinanzierung Werterhaltung AWE	365'860.00		436'056.00		428'462.00	
3510.51	Einlage Anschlussgebühren	178'470.00		53'000.00		75'642.00	
3510.52	Einlage Anschlussgebühren	192'480.00		86'000.00		114'670.00	
<b>36</b>	<b>Transferaufwand</b>	<b>32'197'023.81</b>		<b>35'365'319.00</b>		<b>31'092'347.80</b>	
<b>360</b>	<b>Ertragsanteile an Dritte</b>	<b>95'118.60</b>		<b>90'000.00</b>		<b>81'056.90</b>	
<b>3601</b>	<b>Ertragsanteile an Kantone u. Konkordate</b>	<b>95'118.60</b>		<b>90'000.00</b>		<b>81'056.90</b>	
3601.01	Verwaltungsgebühren	76'143.60		70'000.00		61'506.90	
3601.02	Einbürgerungsgebühren Bund/Kanton	18'975.00		20'000.00		19'550.00	
<b>361</b>	<b>Entschädigungen an Gemeinwesen</b>	<b>11'631'381.95</b>		<b>12'097'313.00</b>		<b>11'324'334.65</b>	
<b>3611</b>	<b>Entschädigungen an Kantone u. Konkordate</b>	<b>10'809'271.75</b>		<b>11'196'641.00</b>		<b>10'390'909.40</b>	
3611.01	Lastenausgleich Lehrerbesoldung	4'296'580.00		4'199'341.00		4'172'043.25	
3611.02	Entschädigung Geschäftsleitung	130'859.85		127'200.00		127'550.85	
3611.03	Entschädigung an Kanton (Steuerinkasso/Teilungspläne)	161'809.30		150'000.00		172'526.40	
3611.04	Kostenanteile amtliche Bewertung	3'628.75		15'000.00		14'970.50	
3611.06	Lastenausgleich Sozialhilfe	6'085'147.85		6'583'600.00		5'775'532.60	
3611.07	Polizeidienstleistungen	131'246.00		121'500.00		128'285.80	
<b>3612</b>	<b>Entsch.an Gde. und Gde.verbände</b>	<b>822'110.20</b>		<b>900'672.00</b>		<b>933'425.25</b>	
3612.01	Schulgemeinschaft Ried-Schlosswil	182'968.65		216'090.00		198'883.05	
3612.02	Schulgelder an andere Gemeinden	285'669.55		288'200.00		295'333.05	
3612.03	Interne Verrechnungen SF	4'840.00		102'480.00		60'077.15	
3612.04	Verrechnete Zinsen SF	47'310.00		47'420.00		120'810.00	
3612.05	Verrechnete Zinsen Feuerwehr	6'530.00		7'990.00		14'230.00	
3612.13	Interne Verrechnungen WV	30'000.00		23'900.00		23'200.00	
3612.23	Interne Verrechnungen AWE	69'892.00		65'692.00		52'492.00	
3612.33	Interne Verrechnungen	194'900.00		148'900.00		168'400.00	
<b>362</b>	<b>Finanz- und Lastenausgleich</b>	<b>2'082'419.00</b>		<b>2'111'000.00</b>		<b>2'057'150.00</b>	
<b>3621</b>	<b>Finanz- und Lastenausgleich an Kanton</b>	<b>2'082'419.00</b>		<b>2'111'000.00</b>		<b>2'057'150.00</b>	
3621.61	Lastenausgleich Neue Aufgabenteilung	2'082'419.00		2'111'000.00		2'057'150.00	
<b>363</b>	<b>Beiträge an Gemeinwesen und Dritte</b>	<b>18'388'104.26</b>		<b>21'067'006.00</b>		<b>17'629'806.25</b>	

## Erfolgsrechnung

		Rechnung 2022		Budget 2022		Rechnung 2021	
		Aufwand	Ertrag	Aufwand	Ertrag	Aufwand	Ertrag
<b>3631</b>	<b>Beiträge an Kantone und Konkordate</b>	<b>4'105'400.00</b>		<b>4'435'450.00</b>		<b>4'055'471.00</b>	
3631.01	Lastenausgleich Öffentlicher Verkehr	1'386'087.00		1'559'850.00		1'290'487.00	
3631.02	Lastenausgleich Ergänzungsleistungen	2'609'165.00		2'750'000.00		2'645'436.00	
3631.03	Lastenausgleich Familienzulagen	53'888.00		68'500.00		63'148.00	
3631.04	Pauschalierung der Interventionskosten	56'260.00		57'100.00		56'400.00	
<b>3632</b>	<b>Beiträge an Gemeinden und Gde.verbände</b>	<b>1'555'857.25</b>		<b>1'668'000.00</b>		<b>1'537'843.55</b>	
3632.02	Kulturelle Institutionen Stadt Bern	276'600.90		300'000.00		297'782.00	
3632.05	Beiträge an RKZ	19'440.60		29'000.00		21'299.75	
3632.21	Beitrag an ARA-Verband und ARA anderer Gemeinden	1'259'815.75		1'339'000.00		1'218'761.80	
<b>3634</b>	<b>Beiträge an öffentliche Unternehmungen</b>	<b>574.20</b>		<b>7'700.00</b>		<b>7'150.20</b>	
3634.01	Beiträge an öffentliche Unternehmungen	574.20		7'700.00		7'150.20	
<b>3635</b>	<b>Beiträge an private Unternehmungen</b>	<b>2'503'231.85</b>		<b>3'024'696.00</b>		<b>1'279'339.60</b>	
3635.01	Bundesfeier	10'000.00		10'000.00		10'000.00	
3635.02	Betriebsbeitrag an Sportzentrum Worb AG	294'925.00		450'000.00		361'873.00	
3635.03	Beiträge an Private Unternehmungen	180.00		180.00		180.00	
3635.04	Auswärtige Musikschulen	31'655.60		40'000.00		40'731.45	
3635.05	Musikschule Worblental/Kiesental	311'405.75		355'000.00		333'823.60	
3635.07	Beiträge an Einsatzprogramm	148'113.00		158'516.00		126'046.35	
3635.09	Beiträge für Instandsetzung/Erneuerung SZW AG	1'500'000.00		1'600'000.00			
3635.31	Beiträge an KEWU	206'952.50		411'000.00		406'685.20	
<b>3636</b>	<b>Beitr. an priv.Organisat.o.Erwerbszweck</b>	<b>574'997.10</b>		<b>644'563.00</b>		<b>536'993.66</b>	
3636.01	Beiträge an private Organisationen	29'971.10		80'563.00		26'395.80	
3636.02	Beitrag an Worber Post	85'000.00		75'000.00		85'000.00	
3636.03	Vereinsbeiträge	6'998.35		9'400.00		2'508.10	
3636.04	Beitrag an Regionalbibliothek Bern	118'600.00		118'600.00		106'792.00	
3636.05	Beitrag an Bibliothek Rüfenacht	36'000.00		36'000.00		36'000.00	
3636.07	Beiträge an Trägerschaft Kindertagesstätte					-5'534.24	
3636.08	Beitrag offene Kinder- und Jugendarbeit	298'427.65		325'000.00		285'832.00	
<b>3637</b>	<b>Beiträge an private Haushalte</b>	<b>9'648'043.86</b>		<b>11'286'597.00</b>		<b>10'213'008.24</b>	
3637.01	Zahnbehandlung normale Gebisse	4'936.60		4'500.00		3'740.20	
3637.02	Zahnbehandlung anormale Gebisse			2'000.00		1'172.70	
3637.03	Beiträge an private Haushalte	200.00		9'430.00		14'452.00	
3637.04	Unterstützungen	7'915'798.51		9'627'667.00		8'522'044.04	
3637.08	Spezielle Kosten wirtschaftliche Hilfe	5'611.30		9'000.00		12'431.70	

## Erfolgsrechnung

		Rechnung 2022		Budget 2022		Rechnung 2021	
		Aufwand	Ertrag	Aufwand	Ertrag	Aufwand	Ertrag
3637.10	Inkassogebühren	69.65		4'000.00		-705.00	
3637.11	Bevorschussung KK-Prämien (IPV)	725'187.35		675'000.00		729'526.70	
3637.12	Betreuungsgutscheine Kitas/TFO	996'240.45		955'000.00		930'345.90	
<b>38</b>	<b>Ausserordentlicher Aufwand</b>	<b>2'532'148.99</b>		<b>32'000.00</b>		<b>406'520.00</b>	
<b>389</b>	<b>Einlagen in das Eigenkapital</b>	<b>2'532'148.99</b>		<b>32'000.00</b>		<b>406'520.00</b>	
<b>3893</b>	<b>Einlagen in Vorfinanzierungen des EK</b>	<b>822'313.50</b>		<b>32'000.00</b>		<b>31'410.00</b>	
3893.01	Einlagen in Vorfinanzierungen des EK	822'313.50		32'000.00		31'410.00	
<b>3894</b>	<b>Einlagen in finanzpolitische Reserven</b>	<b>1'709'835.49</b>					
3894.01	Einlagen in finanzpolitische Reserve	1'709'835.49					
<b>3896</b>	<b>Einlagen in Neubewertungsreserven</b>					<b>375'110.00</b>	
3896.01	Einlage in Schwankungsreserve					375'110.00	
<b>39</b>	<b>Interne Verrechnungen</b>	<b>908'860.30</b>		<b>939'160.00</b>		<b>855'500.00</b>	
<b>391</b>	<b>Dienstleistungen</b>	<b>617'240.00</b>		<b>725'940.00</b>		<b>642'320.00</b>	
<b>3910</b>	<b>Int.Verr.von Dienstleistungen</b>	<b>617'240.00</b>		<b>725'940.00</b>		<b>642'320.00</b>	
3910.01	Interne Verrechnungen Dienstleistungen	617'240.00		725'940.00		642'320.00	
<b>393</b>	<b>Betriebs- und Verwaltungskosten</b>	<b>28'000.00</b>		<b>28'000.00</b>		<b>28'000.00</b>	
<b>3930</b>	<b>Int. Verr. von Betriebs- u.Verwaltungsk.</b>	<b>28'000.00</b>		<b>28'000.00</b>		<b>28'000.00</b>	
3930.01	Verrechnete Betriebs- und Verwaltungskosten	28'000.00		28'000.00		28'000.00	
<b>394</b>	<b>Kalk.Zinsen u.Finanzaufwand</b>	<b>161'080.00</b>		<b>152'340.00</b>		<b>152'300.00</b>	
<b>3940</b>	<b>Int.Verr.von kalk.Zinsen u.Finanzaufw.</b>	<b>161'080.00</b>		<b>152'340.00</b>		<b>152'300.00</b>	
3940.01	Verrechnete Zinsen	161'080.00		152'340.00		152'300.00	
<b>395</b>	<b>Planmässige u. ausserplmässige Abschreibungen</b>	<b>32'880.00</b>		<b>32'880.00</b>		<b>32'880.00</b>	
<b>3950</b>	<b>Int.Verr.v.planm.u.ausserpl.Abschreibungen</b>	<b>32'880.00</b>		<b>32'880.00</b>		<b>32'880.00</b>	
3950.01	Verrechnete Abschreibungen	32'880.00		32'880.00		32'880.00	
<b>398</b>	<b>Übertragungen</b>	<b>69'660.30</b>					

## Erfolgsrechnung

		Rechnung 2022		Budget 2022		Rechnung 2021	
		Aufwand	Ertrag	Aufwand	Ertrag	Aufwand	Ertrag
<b>3980</b>	<b>Interne Übertragungen</b>	<b>69'660.30</b>					
3980.01	Interne Übertragungen	69'660.30					
<b>4</b>	<b>Ertrag</b>		<b>58'771'657.26</b>		<b>60'250'393.50</b>		<b>56'920'642.55</b>
<b>40</b>	<b>Fiskalertrag</b>		<b>33'464'145.95</b>		<b>34'160'300.00</b>		<b>31'767'975.90</b>
<b>400</b>	<b>Direkte Steuern natürliche Personen</b>		<b>26'542'212.90</b>		<b>28'543'000.00</b>		<b>26'187'240.70</b>
<b>4000</b>	<b>Einkommenssteuern natürliche Personen</b>		<b>23'343'307.50</b>		<b>25'725'000.00</b>		<b>23'151'617.10</b>
4000.01	Einkommenssteuern NP		22'882'692.00		25'200'000.00		22'809'789.05
4000.21	Nach- und Strafsteuern Einkommen		195'020.55		40'000.00		155'718.80
4000.41	Aktive Steuerauscheidungen Einkommen (GST)		1'083'029.10		1'100'000.00		931'444.80
4000.51	Passive Steuerauscheidungen Einkommen (GST)		-807'571.45		-600'000.00		-726'169.85
4000.61	Pauschale Steueranrechnung NP		-9'912.70		-15'000.00		-19'165.70
4000.81	Lotteriegewinnsteuern		50.00				
<b>4001</b>	<b>Vermögenssteuern natürliche Personen</b>		<b>2'847'603.40</b>		<b>2'560'000.00</b>		<b>2'762'436.70</b>
4001.01	Vermögenssteuern NP		2'692'260.20		2'400'000.00		2'635'181.65
4001.41	Aktive Steuerauscheidungen Vermögen (GST)		357'896.95		290'000.00		281'124.30
4001.51	Passive Steuerauscheidungen Vermögen (GST)		-202'553.75		-130'000.00		-153'869.25
<b>4002</b>	<b>Quellensteuern natürliche Personen</b>		<b>351'302.00</b>		<b>258'000.00</b>		<b>273'186.90</b>
4002.01	Quellensteuern		341'848.45		250'000.00		263'991.15
4002.11	Quellensteuern BGSA		9'453.55		8'000.00		9'195.75
<b>401</b>	<b>Direkte Steuern juristische Personen</b>		<b>1'770'764.30</b>		<b>1'620'800.00</b>		<b>1'301'923.85</b>
<b>4010</b>	<b>Gewinnsteuern juristische Personen</b>		<b>1'763'105.40</b>		<b>1'585'000.00</b>		<b>1'289'039.05</b>
4010.01	Gewinnsteuern JP		1'099'811.90		960'000.00		857'447.35
4010.41	Aktive Steuerauscheidungen Gewinnsteuer (GST)		714'249.65		650'000.00		460'531.65
4010.51	Passive Steuerauscheidungen Gewinnsteuer (GST)		-50'956.15		-25'000.00		-28'939.95
<b>4011</b>	<b>Kapitalsteuern juristische Personen</b>		<b>7'653.10</b>		<b>33'000.00</b>		<b>13'703.10</b>
4011.01	Kapitalsteuern JP		6'967.40		25'000.00		4'840.85
4011.41	Aktive Steuerauscheidungen Kapitalsteuer (GST)		1'728.35		10'000.00		10'642.70
4011.51	Passive Steuerauscheidungen Kapitalsteuer (GST)		-1'042.65		-2'000.00		-1'780.45
<b>4019</b>	<b>Übrige direkte Steuern juristische Personen</b>		<b>5.80</b>		<b>2'800.00</b>		<b>-818.30</b>

## Erfolgsrechnung

		Rechnung 2022		Budget 2022		Rechnung 2021	
		Aufwand	Ertrag	Aufwand	Ertrag	Aufwand	Ertrag
4019.01	Holdingsteuern		5.80		2'800.00		-818.30
<b>402</b>	<b>Übrige direkte Steuern</b>		<b>5'109'088.75</b>		<b>3'958'000.00</b>		<b>4'239'691.35</b>
<b>4021</b>	<b>Grundsteuern</b>		<b>2'870'307.90</b>		<b>2'665'000.00</b>		<b>2'836'057.90</b>
4021.01	Liegenschaftssteuern		2'870'307.90		2'665'000.00		2'836'057.90
<b>4022</b>	<b>Vermögensgewinnsteuern</b>		<b>2'027'754.15</b>		<b>1'180'000.00</b>		<b>1'278'717.75</b>
4022.01	Grundstückgewinnsteuern		1'207'701.60		500'000.00		600'622.05
4022.11	Sonderveranlagungen (Jahressteuern)		820'052.55		680'000.00		678'095.70
<b>4024</b>	<b>Erbschafts- und Schenkungssteuern</b>		<b>128'737.50</b>		<b>77'000.00</b>		<b>89'549.90</b>
4024.01	Erbschafts- und Schenkungssteuern		128'737.50		77'000.00		89'549.90
<b>4029</b>	<b>Eingang abgeschriebene Steuern</b>		<b>82'289.20</b>		<b>36'000.00</b>		<b>35'365.80</b>
4029.01	Eingang abgeschriebener Steuern periodisch		1'120.00		1'000.00		
4029.02	Eingang abgeschriebener Steuern aperiodisch		81'169.20		35'000.00		35'365.80
<b>403</b>	<b>Besitz- und Aufwandsteuern</b>		<b>42'080.00</b>		<b>38'500.00</b>		<b>39'120.00</b>
<b>4033</b>	<b>Hundesteuer</b>		<b>42'080.00</b>		<b>38'500.00</b>		<b>39'120.00</b>
4033.01	Hundetaxen		42'080.00		38'500.00		39'120.00
<b>41</b>	<b>Regalien und Konzessionen</b>		<b>417'006.05</b>		<b>370'300.00</b>		<b>415'198.00</b>
<b>412</b>	<b>Konzessionen</b>		<b>417'006.05</b>		<b>370'300.00</b>		<b>415'198.00</b>
<b>4120</b>	<b>Konzessionen</b>		<b>417'006.05</b>		<b>370'300.00</b>		<b>415'198.00</b>
4120.01	Provision Stromlieferung		415'906.05		370'000.00		413'898.00
4120.11	Erlöse aus Konzessionen		1'100.00		300.00		1'300.00
<b>42</b>	<b>Entgelte</b>		<b>9'018'073.23</b>		<b>9'246'959.80</b>		<b>9'485'084.00</b>
<b>420</b>	<b>Ersatzabgaben</b>		<b>569'227.30</b>		<b>555'000.00</b>		<b>618'188.60</b>
<b>4200</b>	<b>Ersatzabgaben</b>		<b>569'227.30</b>		<b>555'000.00</b>		<b>618'188.60</b>
4200.01	Feuerwehrpflicht-Ersatzabgaben		569'227.30		555'000.00		618'188.60
<b>421</b>	<b>Gebühren für Amtshandlungen</b>		<b>400'783.31</b>		<b>335'300.00</b>		<b>383'381.75</b>

## Erfolgsrechnung

		Rechnung 2022		Budget 2022		Rechnung 2021	
		Aufwand	Ertrag	Aufwand	Ertrag	Aufwand	Ertrag
<b>4210</b>	<b>Gebühren für Amtshandlungen</b>		<b>400'783.31</b>		<b>335'300.00</b>		<b>383'381.75</b>
4210.01	Gebührenertrag		355'954.31		283'300.00		334'114.25
4210.02	Gebührenertrag Siegelungswesen		22'769.00		17'000.00		17'710.00
4210.03	Einbürgerungsgebühren		22'060.00		35'000.00		31'557.50
<b>424</b>	<b>Benützungsgebühren u.Dienstleistungen</b>		<b>5'063'939.74</b>		<b>4'851'765.00</b>		<b>4'929'009.95</b>
<b>4240</b>	<b>Benützungsgebühren und Dienstleistungen</b>		<b>5'063'939.74</b>		<b>4'851'765.00</b>		<b>4'929'009.95</b>
4240.01	Benützungsgebühren und Dienstleistungen		90'744.04		111'200.00		102'019.35
4240.11	Verbrauchsgebühr		888'902.95		882'000.00		1'017'753.10
4240.12	Grundgebühren		399'990.95		381'940.00		388'323.40
4240.13	Wassermessermiete		3'372.10		3'000.00		2'622.10
4240.14	Löschschutz (wiederkehrend)		2'285.40		2'000.00		1'950.00
4240.15	Dienstleistungen		69'453.00		48'340.00		25'218.00
4240.21	Benützungsgebühren		968'324.65		1'003'175.00		988'671.75
4240.22	Grundgebühren		751'841.05		741'540.00		729'967.45
4240.23	Schmutzbeiwerte		180.90		10'000.00		10'327.20
4240.24	Regenabwassergebühr		194'228.45		205'000.00		190'815.80
4240.31	Benützungsgebühren (Gebührenmarken)		547'362.35		580'000.00		530'630.00
4240.32	Grundgebühren		734'678.10		703'020.00		712'059.60
4240.33	Entsorgungsgebühren Kadaver		41'625.70		41'550.00		38'340.35
4240.51	Anschlussgebühren WV		144'500.00		50'000.00		60'600.00
4240.52	Einmalige Löschschutzgebühr		33'970.10		3'000.00		15'041.85
4240.53	Anschlussgebühren Schmutzabwasser		136'800.00		80'000.00		87'520.00
4240.54	Anschlussgebühren Regenabwasser		55'680.00		6'000.00		27'150.00
<b>425</b>	<b>Erlös aus Verkäufen</b>		<b>15'888.04</b>		<b>10'865.00</b>		<b>5'839.94</b>
<b>4250</b>	<b>Verkäufe</b>		<b>15'888.04</b>		<b>10'865.00</b>		<b>5'839.94</b>
4250.01	Verkaufserlös		3'634.00				1'995.70
4250.03	Verkaufserlös SBB-Tageskarten		9'774.50		4'000.00		
4250.11	Übriger Verkaufserlös				1'000.00		
4250.31	Verkauf Altpapier				2'680.00		
4250.32	Verkauf Altglas				2'160.00		
4250.33	Verkauf Altmetall		2'479.54		350.00		3'844.24
4250.34	Verkauf Alu/Büchsen				675.00		
<b>426</b>	<b>Rückererstattungen</b>		<b>2'910'347.64</b>		<b>3'454'029.80</b>		<b>3'487'827.46</b>
<b>4260</b>	<b>Rückerstattungen und Kostenbeteiligungen Dritter</b>		<b>2'910'347.64</b>		<b>3'454'029.80</b>		<b>3'487'827.46</b>

## Erfolgsrechnung

		Rechnung 2022		Budget 2022		Rechnung 2021	
		Aufwand	Ertrag	Aufwand	Ertrag	Aufwand	Ertrag
4260.01	Rückerstattungen		373'603.74		239'685.80		430'742.59
4260.02	Lohnausfall- und Unfallgelder		149'999.25		10'000.00		77'016.00
4260.03	Elternbeiträge		230'349.25		234'114.00		161'052.35
4260.04	Essensbeiträge		175'950.50		184'400.00		135'711.00
4260.05	Erträge und Rückerstattungen mit Inkassoprivileg		138'024.69		128'268.00		21'086.65
4260.06	Übrige Erträge (ohne Inkassoprivileg)		1'840'864.51		2'655'562.00		2'655'699.07
4260.07	Elternbeiträge Ferienbetreuung						42.00
4260.11	Rückerstattungen		427.20		2'000.00		1'585.25
4260.21	Rückerstattungen		928.50				4'642.55
4260.31	Rückerstattungen		200.00				250.00
<b>427</b>	<b>Bussen</b>		<b>57'887.20</b>		<b>40'000.00</b>		<b>60'675.30</b>
<b>4270</b>	<b>Bussen</b>		<b>57'887.20</b>		<b>40'000.00</b>		<b>60'675.30</b>
4270.01	Bussen		57'887.20		40'000.00		60'675.30
<b>429</b>	<b>Übrige Entgelte</b>						<b>161.00</b>
<b>4290</b>	<b>Übrige Entgelte</b>						<b>161.00</b>
4290.01	Eingang abgeschriebener Forderungen						161.00
<b>43</b>	<b>Verschiedene Erträge</b>		<b>25'804.05</b>				
<b>431</b>	<b>Aktivierung Eigenleistungen</b>		<b>25'804.05</b>				
<b>4310</b>	<b>Aktivierb.Eigenleistungen a.Sachanlagen</b>		<b>25'804.05</b>				
4310.01	Aktivierbare Eigenleistungen auf Sachanlagen		25'804.05				
<b>44</b>	<b>Finanzertrag</b>		<b>863'505.72</b>		<b>897'167.00</b>		<b>1'485'453.21</b>
<b>440</b>	<b>Zinsertrag</b>		<b>98'300.35</b>		<b>136'500.00</b>		<b>101'663.40</b>
<b>4401</b>	<b>Zinsen Forderungen und Kontokorrente</b>		<b>98'300.35</b>		<b>136'500.00</b>		<b>101'663.40</b>
4401.01	Zinsen Kontokorrentguthaben		419.00		300.00		737.45
4401.02	Verzugszinsen		153.65		200.00		459.95
4401.03	Verzugszinsen Steuern		97'727.70		136'000.00		100'466.00
<b>441</b>	<b>Realisierte Gewinne FV</b>						<b>9'713.00</b>
<b>4411</b>	<b>Gewinn aus Verkäufen von Sachanlagen FV</b>						<b>9'713.00</b>

## Erfolgsrechnung

		Rechnung 2022		Budget 2022		Rechnung 2021	
		Aufwand	Ertrag	Aufwand	Ertrag	Aufwand	Ertrag
4411.01	Buchgewinne Grundstücke FV						9'713.00
<b>442</b>	<b>Beteiligungsertrag FV</b>		<b>4'232.00</b>		<b>3'200.00</b>		<b>3'952.00</b>
<b>4420</b>	<b>Dividenden</b>		<b>4'232.00</b>		<b>3'200.00</b>		<b>3'952.00</b>
4420.01	Dividenden (Zinsen Finanzvermögen)		4'232.00		3'200.00		3'952.00
<b>443</b>	<b>Liegenschaftenertrag FV</b>		<b>418'333.50</b>		<b>426'680.00</b>		<b>438'298.05</b>
<b>4430</b>	<b>Pacht- und Mietzinse Liegenschaften FV</b>		<b>418'333.50</b>		<b>426'680.00</b>		<b>438'298.05</b>
4430.01	Miet- und Pachtzinserträge		87'237.40		92'900.00		94'239.40
4430.02	Baurechtszinsen		323'353.60		324'780.00		334'626.15
4430.03	Pachtzinsen Pflanzland		7'742.50		9'000.00		9'432.50
<b>444</b>	<b>Wertberichtigungen Anlagen FV</b>		<b>11'060.00</b>		<b>10'000.00</b>		<b>612'176.50</b>
<b>4440</b>	<b>Marktwertanpassungen Wertschriften</b>		<b>11'060.00</b>		<b>10'000.00</b>		<b>27'160.00</b>
4440.01	Marktwertanpassungen Wertschriften		11'060.00		10'000.00		27'160.00
<b>4443</b>	<b>Marktwertanpassungen Liegenschaften</b>						<b>585'016.50</b>
4443.01	Marktwertanpassungen Liegenschaften						585'016.50
<b>446</b>	<b>Finanzertrag von öffentlichen Unternehmungen</b>		<b>3'900.00</b>		<b>3'900.00</b>		<b>3'900.00</b>
<b>4463</b>	<b>Öff.Unternehmen als AG o.a.priv.rechtl.Org.form</b>		<b>3'900.00</b>		<b>3'900.00</b>		<b>3'900.00</b>
4463.11	Dividende WVRB		3'900.00		3'900.00		3'900.00
<b>447</b>	<b>Liegenschaftenertrag VV</b>		<b>327'679.87</b>		<b>316'887.00</b>		<b>315'750.26</b>
<b>4470</b>	<b>Pacht- und Mietzinse Liegenschaften VV</b>		<b>141'264.00</b>		<b>144'235.00</b>		<b>139'772.00</b>
4470.01	Miet- und Pachtzinserträge		140'064.00		143'035.00		138'572.00
4470.21	Miet- und Pachtzinserträge		1'200.00		1'200.00		1'200.00
<b>4471</b>	<b>Vergütung Dienstwohnungen VV</b>		<b>13'752.00</b>		<b>28'152.00</b>		<b>13'752.00</b>
4471.01	Vergütung Dienstwohnungen		13'752.00		28'152.00		13'752.00
<b>4472</b>	<b>Vergüt.für Benützungen Liegenschaften VV</b>		<b>172'663.87</b>		<b>144'500.00</b>		<b>162'226.26</b>
4472.01	Vergütung für Benützungen Liegenschaften VV		172'663.87		144'500.00		162'226.26
<b>45</b>	<b>Entnahmen Fonds u.Spezialfinanzierungen</b>		<b>353'483.30</b>		<b>2'152'750.00</b>		<b>611'374.35</b>



## Erfolgsrechnung

		Rechnung 2022		Budget 2022		Rechnung 2021	
		Aufwand	Ertrag	Aufwand	Ertrag	Aufwand	Ertrag
<b>450</b>	<b>Entnahmen aus Fonds u.Spez.fin.FK</b>				<b>2'050'000.00</b>		<b>361'873.00</b>
<b>4500</b>	<b>Entnahmen aus Spezialfinanzierungen d.FK</b>				<b>2'050'000.00</b>		<b>361'873.00</b>
4500.01	Entnahmen aus Spezialfinanzierungen d.FK				2'050'000.00		361'873.00
<b>451</b>	<b>Entnahmen aus Fonds u.Spez.fin.EK</b>		<b>353'483.30</b>		<b>102'750.00</b>		<b>249'501.35</b>
<b>4510</b>	<b>Entnahmen aus Spezialfinanzierungen d.EK</b>		<b>353'483.30</b>		<b>102'750.00</b>		<b>249'501.35</b>
4510.01	Entnahmen aus Spezialfinanzierungen EK						46'984.00
4510.11	Entnahme SF Werterhaltung WV		72'156.45		82'600.00		59'942.35
4510.21	Entnahme SF Werterhaltung AWE		281'326.85		20'150.00		142'575.00
<b>46</b>	<b>Transferertrag</b>		<b>11'583'496.66</b>		<b>12'142'114.90</b>		<b>11'581'044.04</b>
<b>460</b>	<b>Ertragsanteile</b>		<b>85'955.70</b>				<b>76'925.50</b>
<b>4600</b>	<b>Anteil an Bundeserträgen</b>		<b>85'955.70</b>				<b>76'925.50</b>
4600.01	Ertragsanteile an Direkter Bundessteuer		85'955.70				76'925.50
<b>461</b>	<b>Entschädigungen von Gemeinwesen</b>		<b>10'008'702.51</b>		<b>10'772'125.00</b>		<b>10'034'575.99</b>
<b>4611</b>	<b>Entsch. von Kantonen u. Konkordaten</b>		<b>9'493'729.86</b>		<b>10'240'963.00</b>		<b>9'430'564.74</b>
4611.01	Provisionen Kirchensteuerinkasso/Qst		1'491.55		4'200.00		3'202.80
4611.02	Rückvergütung KK-Prämien (IPV)		717'293.10		675'000.00		724'453.50
4611.03	Kantonsbeitrag Lastenausgleich Sozialhilfe		8'651'546.31		9'434'247.00		8'563'388.19
4611.04	Kantonsbeitrag an Verwaltungskosten		38'251.10		39'000.00		39'322.60
4611.05	Kantonsbeitrag an Einsatzprogramm		59'327.75		78'516.00		77'433.25
4611.07	Kantonsbeitrag für Gewässerunterhalt Werkhof		16'720.05		10'000.00		13'664.40
4611.09	Kantonsbeiträge		9'100.00				9'100.00
<b>4612</b>	<b>Entsch.v.Gemeinden u.Gde.verbänden</b>		<b>514'972.65</b>		<b>531'162.00</b>		<b>604'011.25</b>
4612.01	Schulgelder von anderen Gemeinden		147'795.15		127'200.00		154'364.80
4612.02	Rückerstattungen				580.00		79.95
4612.03	Interne Verrechnungen SF		282'700.00		308'830.00		287'237.15
4612.05	Verrechnete Zinsen Feuerwehr		6'530.00		7'990.00		14'230.00
4612.07	Beiträge anderer Gemeinden		13'705.50		7'000.00		6'736.40
4612.08	Anteil Selbstbehalt andere Gemeinden						3'620.95
4612.11	Interne Verrechnungen WV		16'932.00		16'932.00		16'932.00
4612.12	Verrechnete Zinsen WV		23'870.00		24'590.00		62'020.00

## Erfolgsrechnung

		Rechnung 2022		Budget 2022		Rechnung 2021	
		Aufwand	Ertrag	Aufwand	Ertrag	Aufwand	Ertrag
4612.22	Verrechnete Zinsen AWE		22'950.00		22'320.00		57'590.00
4612.32	Verrechnete Zinsen Abfall		490.00		510.00		1'200.00
4612.33	Interne Verrechnungen				15'210.00		
<b>462</b>	<b>Finanz- und Lastenausgleich</b>		<b>589'986.00</b>		<b>361'000.00</b>		<b>602'399.00</b>
<b>4621</b>	<b>Finanz- u.Lastenausgl. v.Kantonen u.Konkordaten</b>		<b>201'316.00</b>		<b>175'000.00</b>		<b>185'802.00</b>
4621.61	Soziodemografischer Zuschuss		201'316.00		175'000.00		185'802.00
<b>4622</b>	<b>Finanz-u.Lastenausgl.v.Gde.u.Gde.verbänden</b>		<b>388'670.00</b>		<b>186'000.00</b>		<b>416'597.00</b>
4622.71	Leistungen aus Finanzausgleich		388'670.00		186'000.00		416'597.00
<b>463</b>	<b>Beiträge von Gemeinwesen und Dritten</b>		<b>891'926.65</b>		<b>1'002'189.90</b>		<b>864'742.00</b>
<b>4630</b>	<b>Beiträge vom Bund</b>						<b>5'000.00</b>
4630.01	Bundesbeiträge						5'000.00
<b>4631</b>	<b>Beiträge von Kantonen u. Konkordaten</b>		<b>648'853.65</b>		<b>761'189.90</b>		<b>618'901.00</b>
4631.01	Kantonsbeiträge		648'853.65		761'189.90		618'901.00
<b>4632</b>	<b>Beiträge von Gemeinden u.Gde.verbänden</b>		<b>162'585.00</b>		<b>160'000.00</b>		<b>160'425.00</b>
4632.01	Betriebsbeiträge anderer Gemeinden		162'585.00		160'000.00		160'425.00
<b>4634</b>	<b>Beiträge von öffentl.Unternehmungen</b>		<b>80'488.00</b>		<b>81'000.00</b>		<b>80'416.00</b>
4634.01	Beiträge Gebäudeversicherung		80'488.00		81'000.00		80'416.00
<b>469</b>	<b>Übriger Transferertrag</b>		<b>6'925.80</b>		<b>6'800.00</b>		<b>2'401.55</b>
<b>4699</b>	<b>Rückverteilungen</b>		<b>6'925.80</b>		<b>6'800.00</b>		<b>2'401.55</b>
4699.11	Rückverteilung CO2-Abgabe		6'925.80		6'800.00		2'401.55
<b>48</b>	<b>Ausserordentlicher Ertrag</b>		<b>2'137'282.00</b>		<b>341'641.80</b>		<b>719'013.05</b>
<b>489</b>	<b>Entnahmen aus dem Eigenkapital</b>		<b>2'137'282.00</b>		<b>341'641.80</b>		<b>719'013.05</b>
<b>4893</b>	<b>Entnahmen aus Vorfinanzierungen des EK</b>		<b>1'796'632.00</b>		<b>991.80</b>		<b>3'253.05</b>
4893.01	Entnahmen aus Vorfinanzierungen des EK		1'796'632.00		991.80		3'253.05
<b>4896</b>	<b>Entnahmen aus Neubewertungsreserven</b>		<b>340'650.00</b>		<b>340'650.00</b>		<b>715'760.00</b>
4896.01	Entnahme Neubewertungsreserve		340'650.00		340'650.00		715'760.00

## Erfolgsrechnung

		Rechnung 2022		Budget 2022		Rechnung 2021	
		Aufwand	Ertrag	Aufwand	Ertrag	Aufwand	Ertrag
<b>49</b>	<b>Interne Verrechnungen</b>		<b>908'860.30</b>		<b>939'160.00</b>		<b>855'500.00</b>
<b>491</b>	<b>Dienstleistungen</b>		<b>617'240.00</b>		<b>725'940.00</b>		<b>642'320.00</b>
<b>4910</b>	<b>Int.Verr.von Dienstleistungen</b>		<b>617'240.00</b>		<b>725'940.00</b>		<b>642'320.00</b>
4910.01	Interne Verrechnungen Dienstleistungen		617'240.00		725'940.00		642'320.00
<b>493</b>	<b>Betriebs- und Verwaltungskosten</b>		<b>28'000.00</b>		<b>28'000.00</b>		<b>28'000.00</b>
<b>4930</b>	<b>Int.Verr.von Betriebs- u.Verwaltungsk.</b>		<b>28'000.00</b>		<b>28'000.00</b>		<b>28'000.00</b>
4930.01	Verrechnete Betriebs- und Verwaltungskosten		28'000.00		28'000.00		28'000.00
<b>494</b>	<b>Kalk. Zinsen und Finanzaufwand</b>		<b>161'080.00</b>		<b>152'340.00</b>		<b>152'300.00</b>
<b>4940</b>	<b>Int. Verr. v. kalk. Zinsen und Finanzaufwand</b>		<b>161'080.00</b>		<b>152'340.00</b>		<b>152'300.00</b>
4940.01	Verrechnete Zinsen FV und VV		117'140.00		108'400.00		108'360.00
4940.02	Verrechnete Zinsen Fürsorgeliegenschaften		100.00		100.00		100.00
4940.03	Verrechnete Zinsen Tagesschule		43'840.00		43'840.00		43'840.00
<b>495</b>	<b>Planmässige u. ausserplanässige Abschreibungen</b>		<b>32'880.00</b>		<b>32'880.00</b>		<b>32'880.00</b>
<b>4950</b>	<b>Int.Verr.v.planm.u.ausserplan.Abschreibungen</b>		<b>32'880.00</b>		<b>32'880.00</b>		<b>32'880.00</b>
4950.01	Verrechnete Abschreibungen		32'880.00		32'880.00		32'880.00
<b>498</b>	<b>Übertragungen</b>		<b>69'660.30</b>				
<b>4980</b>	<b>Interne Übertragungen</b>		<b>69'660.30</b>				
4980.01	Interne Übertragungen		69'660.30				
<b>9</b>	<b>Abschlusskonten</b>	<b>290'354.34</b>	<b>414'412.60</b>	<b>30'265.00</b>	<b>539'706.20</b>	<b>1'721'473.21</b>	<b>1'011'236.40</b>
<b>90</b>	<b>Abschluss Erfolgsrechnung</b>	<b>290'354.34</b>	<b>414'412.60</b>	<b>30'265.00</b>	<b>539'706.20</b>	<b>1'721'473.21</b>	<b>1'011'236.40</b>
<b>900</b>	<b>Abschluss Erfolgsrechnung</b>	<b>290'354.34</b>	<b>414'412.60</b>	<b>30'265.00</b>	<b>539'706.20</b>	<b>1'721'473.21</b>	<b>1'011'236.40</b>
<b>9000</b>	<b>Ertragsüberschuss</b>					<b>1'716'668.07</b>	
9000.01	Ertragsüberschuss					1'716'668.07	
<b>9010</b>	<b>Abschluss SF und Fonds im EK, Ertragsüberschuss</b>	<b>290'354.34</b>		<b>30'265.00</b>		<b>4'805.14</b>	

## Erfolgsrechnung

		Rechnung 2022		Budget 2022		Rechnung 2021	
		Aufwand	Ertrag	Aufwand	Ertrag	Aufwand	Ertrag
9010.21	Einlage Spezialfinanzierung RA AWE	123'725.55					
9010.31	Einlage Spezialfinanzierung RA Abfall	166'628.79		30'265.00		4'805.14	
<b>9011</b>	<b>Abschluss SF und Fonds im EK, Aufwandüberschuss</b>		<b>414'412.60</b>		<b>539'706.20</b>		<b>1'011'236.40</b>
9011.11	Entnahme Spezialfinanzierung RA WV		414'412.60		235'229.20		71'707.10
9011.21	Entnahme Spezialfinanzierung RA AWE				304'477.00		939'529.30

## Investitionsrechnung

		Rechnung 2022		Budget 2022		Rechnung 2021	
		Ausgaben	Einnahmen	Ausgaben	Einnahmen	Ausgaben	Einnahmen
	<b>INVESTITIONSRECHNUNG INSTITUTIONELL</b>	<b>4'833'457.25</b>	<b>474'856.00</b>			<b>3'128'089.90</b>	<b>1'432'354.95</b>
<b>1</b>	<b>Präsidialabteilung</b>	<b>105'259.65</b>					
	Nettoausgaben		105'259.65				
<b>112</b>	<b>Information</b>	<b>105'259.65</b>					
	Nettoausgaben		105'259.65				
5200.01	Bewirtschaftung Website, Wechsel des CMS	105'259.65					
<b>3</b>	<b>Bauabteilung</b>	<b>4'578'197.60</b>	<b>470'256.00</b>			<b>3'128'089.90</b>	<b>1'427'754.95</b>
	Nettoausgaben		4'107'941.60				1'700'334.95
<b>311</b>	<b>Sportanlagen</b>		<b>3'698.00</b>				<b>259'698.00</b>
	Nettoeinnahmen	3'698.00				259'698.00	
5040.03	Neubau Kunstrasenspielfeld SA Worboden						256'000.00
5460.01	Darlehen Tennisclub Worb		3'698.00				3'698.00
<b>316</b>	<b>Unterhalt Gewässer</b>					<b>7'750.00</b>	
	Nettoausgaben						7'750.00
5020.02	WBP Worble Abschnitt 1A					7'750.00	
<b>320</b>	<b>Planung, Raumplanung</b>	<b>5'402.35</b>				<b>8'630.50</b>	
	Nettoausgaben		5'402.35				8'630.50
5290.01	Ortsplanung inkl. Energierichtplan	5'402.35				8'630.50	
<b>325</b>	<b>Vermessungswesen</b>	<b>75'000.00</b>				<b>95'000.00</b>	
	Nettoausgaben		75'000.00				95'000.00
5290.01	Vollnumerik, Aufarbeitung ländliche Gebiete	75'000.00				95'000.00	
<b>330</b>	<b>Unterhalt Strassen</b>	<b>343'660.45</b>				<b>462'811.05</b>	<b>7'350.00</b>
	Nettoausgaben		343'660.45				455'461.05
5010.03	Verkehrssanierung Worb	40.00				1'032.15	
5010.15	Sanierung Bachstrasse					1'694.75	3'850.00
5010.16	San. Treppenweg Sonnhalde, Abschnitt Vechigenstr.-Eggwaldstr	10'506.00					
5010.17	Zentrum Rüfenacht, Umgestaltung Strassen	16'242.15				242'409.70	
5010.18	Sanierung Bühliweg					59'262.40	3'500.00
5010.20	Sanierung Schulhausstrasse ost	136'887.90				1'157.85	
5010.21	Sanierung Blüemlisalpstrasse	153'784.80					

## Investitionsrechnung

		Rechnung 2022		Budget 2022		Rechnung 2021	
		Ausgaben	Einnahmen	Ausgaben	Einnahmen	Ausgaben	Einnahmen
5010.22	Sanierung Rüttihubelstrasse	221.30					
5650.01	Zentrum Rüfenacht, Investitionsbeitrag Dorfplatz	25'978.30				157'254.20	
<b>335</b>	<b>Werkhof (Betrieb)</b>					<b>183'474.80</b>	
	Nettoausgaben						183'474.80
5060.03	Kommunalfahrzeug Meili VM3500 Jg2009, Ersatzbeschaffung					183'474.80	
<b>350</b>	<b>Wasserversorgung</b>	<b>695'277.45</b>	<b>463'314.00</b>			<b>1'386'739.80</b>	<b>63'560.00</b>
	Nettoausgaben		231'963.45				1'323'179.80
5031.04	Netzersatz Bernstrasse		148'219.00				
5031.07	Netzerweiterung Wislen/Hofmatt/ILauigasse		73'247.00				
5031.10	ESP Worboden Süd N9, Ersatz/Ergänzung Teil 1		11'848.00				
5031.22	Netzersatz Bachstrasse					4'584.90	
5031.23	Netzersatz Richigenstrasse					40.00	
5031.26	Netzersatz Bollstrasse	120'634.80				583'270.55	5'560.00
5031.27	Netzersatz Bühlweg	5'810.25				7'503.60	
5031.28	Neuerschliessung Wattenwil-Bangerten	101'521.25				619'276.55	
5031.29	Netzersatz Langeloo-Murmösl	9'109.05				164'069.95	22'000.00
5031.30	Netzersatz Schulhausstrasse ost	263'669.65				7'994.25	
5031.31	Netzersatz Blüemlisalpstrasse	194'532.45					
6030.03	Übertragung Transportleitung Gde Walkringen		167'000.00				
6310.01	Kantonsbeiträge Wasserversorgung		63'000.00				36'000.00
<b>355</b>	<b>Abwasserentsorgung</b>	<b>73'094.80</b>				<b>48'855.30</b>	<b>1'097'146.95</b>
	Nettoausgaben		73'094.80				
	Nettoeinnahmen					1'048'291.65	
5032.04	Sanierung Worble-Kanal (GEP MP3)					5'232.20	
5032.21	Übernahme regionale Kanäle durch Gde.verband					23'978.75	
5032.23	Leitungsvergrösserung Schulhausstrasse ost	7'849.20					
5292.03	GEP-Nachführung	65'245.60				10'686.80	
5292.04	GEP MP 4 Projektierung					8'957.55	
6030.01	Abtretung regional relevante Anlagen AWE						1'097'146.95
<b>372</b>	<b>Kindergartengebäude Rüfen.-Vielbr.</b>		<b>3'244.00</b>			<b>1'304.20</b>	
	Nettoausgaben						1'304.20
	Nettoeinnahmen	3'244.00					
5040.02	KG Hänsel + Gretel, Abbruch und Neubau		3'244.00			1'304.20	
<b>373</b>	<b>Primarschulanlagen Worb</b>	<b>72'514.40</b>				<b>28'626.70</b>	

## Investitionsrechnung

		Rechnung 2022		Budget 2022		Rechnung 2021	
		Ausgaben	Einnahmen	Ausgaben	Einnahmen	Ausgaben	Einnahmen
	Nettoausgaben		72'514.40				28'626.70
5040.09	SA Zentrum, Anschluss an die Fernwärme	31'911.50				14'959.55	
5040.10	SA Wyden Anschluss an die Fernwärme	40'602.90				13'667.15	
<b>374</b>	<b>Schulzentrum Worboden</b>	<b>753'174.45</b>				<b>125'509.35</b>	
	Nettoausgaben		753'174.45				125'509.35
5040.05	SA Worboden, Sanierung Gebäudehüllen					810.50	
5040.11	Sanierung Gebäudehülle, Studienauftrag	81'200.35				124'698.85	
5040.12	Gesamtsanierung OSZ Worboden	671'974.10					
<b>376</b>	<b>Tagesschule Worb Gebäude</b>	<b>2'296'827.20</b>				<b>461'596.15</b>	
	Nettoausgaben		2'296'827.20				461'596.15
5040.01	Projektierung Neubau Tagesschule Worb					2'539.75	
5040.02	Neubau Tagesschule Worb	2'296'827.20				459'056.40	
<b>378</b>	<b>Schulgebäude Aussenbezirke</b>	<b>35'381.70</b>				<b>195'532.80</b>	
	Nettoausgaben		35'381.70				195'532.80
5040.05	Gemeinschaftsraum Wattenwil	35'381.70				195'532.80	
<b>383</b>	<b>Fürsorgelienschaften FZH AHVW</b>	<b>86'610.70</b>				<b>22'695.70</b>	
	Nettoausgaben		86'610.70				22'695.70
5040.02	Freizeithaus Äusserer Stalden, Fassadensanierung	86'610.70				22'695.70	
<b>384</b>	<b>Zivilschutzanlagen</b>	<b>140'700.00</b>					
	Nettoausgaben		140'700.00				
5040.02	ZSA Hofmatt, Erneuerung Heizsystem	140'700.00					
<b>388</b>	<b>Gemeindesaal</b>	<b>554.10</b>				<b>99'563.55</b>	
	Nettoausgaben		554.10				99'563.55
5040.02	Saalbeleuchtung, Umrüstung auf LED	554.10				99'563.55	
<b>4</b>	<b>Sozialdienste</b>	<b>150'000.00</b>	<b>4'600.00</b>				<b>4'600.00</b>
	Nettoausgaben		145'400.00				
	Nettoeinnahmen					4'600.00	
<b>436</b>	<b>Jugendarbeit, Jugendberatung</b>	<b>150'000.00</b>	<b>4'600.00</b>				<b>4'600.00</b>
	Nettoausgaben		145'400.00				
	Nettoeinnahmen					4'600.00	
5460.01	Darlehen Trägerverein Jugendarbeit Worb		4'600.00				4'600.00
5460.02	Darlehen Trägerverein offene Kinder-+Jugendarbeit	150'000.00					

## Investitionsrechnung

		Rechnung 2022		Budget 2022		Rechnung 2021	
		Ausgaben	Einnahmen	Ausgaben	Einnahmen	Ausgaben	Einnahmen
<b>99999</b>	<b>HILFSKOSTENSTELLEN</b>	<b>474'856.00</b>	<b>4'833'457.25</b>			<b>1'432'354.95</b>	<b>3'128'089.90</b>
.590001	Passivierte Einnahmen	474'856.00				1'432'354.95	
.690001	Aktivierte Ausgaben		4'833'457.25				3'128'089.90



## Investitionsrechnung

		Rechnung 2022		Budget 2022		Rechnung 2021	
		Ausgaben	Einnahmen	Ausgaben	Einnahmen	Ausgaben	Einnahmen
	<b>Investitionsrechnung</b>	<b>5'308'313.25</b>	<b>5'308'313.25</b>			<b>4'560'444.85</b>	<b>4'560'444.85</b>
<b>5</b>	<b>Investitionsausgaben</b>	<b>5'308'313.25</b>				<b>4'560'444.85</b>	
<b>50</b>	<b>Sachanlagen</b>	<b>4'406'571.35</b>				<b>2'847'560.85</b>	
<b>5010</b>	<b>Strassen/Verkehrswege</b>	<b>317'682.15</b>				<b>305'556.85</b>	
5010.01	Strassen / Verkehrswege	317'682.15				305'556.85	
<b>5020</b>	<b>Wasserbau</b>					<b>7'750.00</b>	
5020.01	Wasserbau					7'750.00	
<b>5031</b>	<b>Tiefbauten Wasserversorgung</b>	<b>695'277.45</b>				<b>1'386'739.80</b>	
5031.01	Tiefbauten Wasserversorgung	695'277.45				1'386'739.80	
<b>5032</b>	<b>Tiefbauten Abwasserentsorgung</b>	<b>7'849.20</b>				<b>29'210.95</b>	
5032.01	Tiefbauten Abwasserbeseitigung	7'849.20				29'210.95	
<b>5040</b>	<b>Hochbauten</b>	<b>3'385'762.55</b>				<b>934'828.45</b>	
5040.01	Hochbauten	3'385'762.55				934'828.45	
<b>5060</b>	<b>Mobilien</b>					<b>183'474.80</b>	
5060.01	Mobilien					183'474.80	
<b>52</b>	<b>Immaterielle Anlagen</b>	<b>250'907.60</b>				<b>123'274.85</b>	
<b>5200</b>	<b>Software</b>	<b>105'259.65</b>					
5200.01	Software	105'259.65					
<b>5290</b>	<b>Übrige immaterielle Anlagen</b>	<b>80'402.35</b>				<b>103'630.50</b>	
5290.01	Übrige immaterielle Anlagen	80'402.35				103'630.50	
<b>5292</b>	<b>Abwasserentsorgung</b>	<b>65'245.60</b>				<b>19'644.35</b>	
5292.01	Abwasserentsorgung	65'245.60				19'644.35	
<b>54</b>	<b>Darlehen</b>	<b>150'000.00</b>					
<b>5460</b>	<b>Darlehen an private Org. o.Erwerbszweck</b>	<b>150'000.00</b>					
5460.01	Darlehen an private Organisationen ohne Erwerbszweck	150'000.00					

## Investitionsrechnung

		Rechnung 2022		Budget 2022		Rechnung 2021	
		Ausgaben	Einnahmen	Ausgaben	Einnahmen	Ausgaben	Einnahmen
<b>56</b>	<b>Eigene Investitionsbeiträge</b>	<b>25'978.30</b>				<b>157'254.20</b>	
<b>5650</b>	<b>Inv.beiträge an private Unternehmungen</b>	<b>25'978.30</b>				<b>157'254.20</b>	
5650.01	Investitionsbeiträge an private Unternehmungen	25'978.30				157'254.20	
<b>59</b>	<b>Übertrag an Bilanz</b>	<b>474'856.00</b>				<b>1'432'354.95</b>	
<b>5900</b>	<b>Passivierte Einnahmen</b>	<b>474'856.00</b>				<b>1'432'354.95</b>	
5900.01	Passivierte Einnahmen	474'856.00				1'432'354.95	
<b>6</b>	<b>Investitionseinnahmen</b>		<b>5'308'313.25</b>				<b>4'560'444.85</b>
<b>60</b>	<b>Übertrag.Sachanlagen ins Finanzvermögen</b>		<b>167'000.00</b>				<b>1'097'146.95</b>
<b>6030</b>	<b>Übertragung von übrigen Tiefbauten ins FV</b>		<b>167'000.00</b>				<b>1'097'146.95</b>
6030.01	Übertragung von übrigen Tiefbauten ins Finanzvermögen		167'000.00				1'097'146.95
<b>63</b>	<b>Investitionsbeiträge f.eigene Rechnung</b>		<b>299'558.00</b>				<b>326'910.00</b>
<b>6300</b>	<b>Investitionsbeiträge vom Bund</b>		<b>3'244.00</b>				
6300.01	Investitionsbeiträge vom Bund		3'244.00				
<b>6310</b>	<b>Investitionsbeiträge von Kantonen u.Konkordaten</b>		<b>296'314.00</b>				<b>251'060.00</b>
6310.01	Investitionsbeiträge von Kantonen und Konkordaten		296'314.00				251'060.00
<b>6320</b>	<b>Inv.beiträge von Gemeinden &amp; Gde.verbände</b>						<b>50'000.00</b>
6320.01	Investitionsbeiträge von Gemeinden und Gemeindeverbän..						50'000.00
<b>6370</b>	<b>Investitionsbeiträge private Haushalte</b>						<b>25'850.00</b>
6370.01	Investitionsbeiträge von privaten Haushalten						3'850.00
6370.11	Investitionsbeiträge priv. Haushalte WV						22'000.00
<b>64</b>	<b>Rückzahlung von Darlehen</b>		<b>8'298.00</b>				<b>8'298.00</b>
<b>6460</b>	<b>Rückz.v.Darlehen an priv.Org.o.Erwerbsz.</b>		<b>8'298.00</b>				<b>8'298.00</b>
6460.01	Rückzlg Darl. private Organisationen o. Erwerbszweck		8'298.00				8'298.00
<b>69</b>	<b>Übertrag an Bilanz</b>		<b>4'833'457.25</b>				<b>3'128'089.90</b>

## Investitionsrechnung

		Rechnung 2022		Budget 2022		Rechnung 2021	
		Ausgaben	Einnahmen	Ausgaben	Einnahmen	Ausgaben	Einnahmen
<b>6900</b>	<b>Aktivierete Ausgaben</b>		<b>4'833'457.25</b>				<b>3'128'089.90</b>
6900.01	Aktivierete Ausgaben		4'833'457.25				3'128'089.90
	<b>Nettoinvestitionen</b>	<b>4'358'601.25</b>				<b>1'695'734.95</b>	