

Jahresrechnung 2025

INHALTSVERZEICHNIS

0	Auf einen Blick (Management Summary)	4
1	BERICHTERSTATTUNG	5
1.1	Bericht	5
1.1.1	Erfolgsrechnung	6
1.1.2	Ergebnisse Spezialfinanzierungen gebührenfinanzierte Bereiche	7
1.1.3	Übrige Spezialfinanzierungen mit Gemeindereglement	8
1.1.4	Aussagen zur Erfolgsrechnung (Sachgruppen)	8
1.1.5	Investitionsrechnung	12
1.1.6	Bilanz	15
1.1.7	Nachkredite	17
1.2	Spezialfinanzierungen	18
1.3	Controllingberichte	19
1.3.1	Worber Post	19
1.3.2	Beschäftigungsprogramm gleis2	19
2	ECKDATEN	20
2.1	Übersicht	20
2.2	Selbstfinanzierung / Finanzierungsergebnis	21
2.3	Gestufte Erfolgsausweise	22
2.3.1	Gesamter Haushalt	22
2.3.2	Allgemeiner Haushalt	23
2.3.3	Wasserversorgung	24
2.3.4	Abwasserentsorgung	25
2.3.5	Abfall	26
3	BILANZ	27
4	INSTITUTIONEN	28
4.1	Erfolgsrechnung	28

4.1.1 Präsidialabteilung.....	29
4.1.2 Finanzabteilung.....	29
4.1.3 Bauabteilung.....	30
4.1.4 Sozialdienste.....	31
4.1.5 Abteilung öffentliche Sicherheit.....	31
4.2 Investitionsrechnung.....	32
5 SACHGRUPPEN.....	33
5.1 Erfolgsrechnung.....	33
5.2 Investitionsrechnung.....	34
6 GELDFLUSSRECHNUNG.....	35
7 FINANZKENNZAHLEN.....	40
7.1 Gesamthaushalt.....	40
7.2 Allgemeiner Haushalt.....	42
7.3 Spezialfinanzierung Wasserversorgung.....	42
7.4 Spezialfinanzierung Abwasserentsorgung.....	43
7.5 Spezialfinanzierung Abfallbeseitigung.....	43
8 ANTRAG DER EXEKUTIVE.....	44
9 BESTÄTIGUNGSBERICHT.....	46
10 GENEHMIGUNG DER JAHRESRECHNUNG.....	47
11 ANHANG.....	48
11.1 Regelwerk.....	48
11.1.1 Angewendetes Regelwerk.....	48
11.1.2 Folgebewertung Finanzvermögen.....	48
11.1.3 Bewertung Verwaltungsvermögen.....	49
11.1.4 Aktivierungsgrenzen.....	49
11.1.5 Bestehendes Verwaltungsvermögen.....	49
11.2 Grundlagen der Jahresrechnung.....	49

11.3 Eigenkapitalnachweis	50
11.4 Rückstellungsspiegel	51
11.5 Beteiligungsspiegel	52
11.6 Gewährleistungsspiegel	56
11.7 Anlagespiegel	57
11.7.1 Anlagespiegel Finanzvermögen	57
11.7.2 Anlagespiegel Sachanlagen Verwaltungsvermögen	58
11.7.3 Anlagespiegel Übriges Verwaltungsvermögen	59
11.8 Kreditkontrolle	60
11.8.1 Verpflichtungskredite für Investitionen	60
11.8.2 Nachkredite	66
11.9 Weitere massgebende Angaben	69
11.9.1 Werterhaltungskosten und Einlage in die Spezialfinanzierung Werterhalt Wasserversorgung	69
11.9.2 Werterhaltungskosten und Einlage in die Spezialfinanzierung Werterhalt Abwasseranlagen	70
12 DETAILS ZUR RECHNUNG	71
12.1 Bilanz 72 - 82	71
12.2 Erfolgsrechnung nach Institutionen 83 - 127	71
12.3 Erfolgsrechnung nach Sachgruppen 128 - 147	71
12.4 Investitionsrechnung nach Institutionen 148 - 151	71
12.5 Investitionsrechnung nach Sachgruppen 152 - 153	71

0 Auf einen Blick (Management Summary)

Ergebnis Allgemeiner Haushalt

Der Allgemeine Haushalt schliesst mit einem Ertragsüberschuss von **CHF 665'746.74** ab. Weil die ordentlichen Abschreibungen kleiner als die Nettoinvestitionen des Allgemeinen Haushalts ausgefallen sind, mussten gemäss Art. 84 der Gemeindeverordnung zusätzlichen Abschreibungen (Einlage in die finanzpolitische Reserve) in der Höhe von CHF 115'929.95 vorgenommen werden. Im Jahr 2026 wird die finanzpolitische Reserve aufgelöst und die Mittel dem Eigenkapital zugeführt. Das Budget 2025 rechnete bei einer gleichbleibenden **Steueranlage von 1,70 Einheiten** mit einem Aufwandüberschuss von CHF 523'433.10.

Der Fiskalertrag (40) schliesst um CHF 665'600 besser ab als budgetiert. Die Einkommenssteuern der Natürlichen Personen (4000) liegen jedoch um CHF 1'156'411 unter dem Budgetwert. Bei den Gewinnsteuern der Juristischen Personen (4010) ist eine Besserstellung um rund CHF 300'000 zu verzeichnen. Ebenfalls einen Mehrertrag erzielen die Liegenschaftssteuern, welche mit CHF 2'894'260 um CHF 54'260 über dem budgetierten Wert liegen.

Beim Sach- und übrigen Betriebsaufwand (31) wurden rund CHF 695'100 weniger ausgegeben als budgetiert. Dies ist hauptsächlich den baulichen und betrieblichen Unterhalt (314) zurückzuführen, wo rund CHF 500'000 nicht beansprucht wurden.

Begründungen

Wie üblich sind viele gegenläufige Effekte für die Abweichungen gegenüber dem Budget verantwortlich. Nachfolgend sind die wesentlichsten Abweichungen aufgeführt:

a) Fiskalertrag

Zwar schliessen die Einkommenssteuern NP um CHF 1'156'400 schlechter ab als budgetiert, was aber dank den übrigen Steuern (Mehrertrag: CHF 964'900) wieder wett gemacht wird. Zudem liegen die direkten Steuern der juristischen Personen um CHF 305'300 und die Quellensteuern um CHF 470'300 über dem Budgetwert.

b) Baulicher und betrieblicher Unterhalt:

Beim baulichen und betrieblichen Unterhalt wurden insgesamt CHF 498'200 nicht beansprucht. Der grösste Posten ist dem Umstand geschuldet, dass die vorgesehene Sanierung der alten Schiessanlage (Budget: CHF 200'000) nicht umgesetzt werden konnte.

c) Sozialdienste:

Der Nettoaufwand der Sozialhilfe liegt um CHF 462'800 unter dem Budgetwert. Einerseits liegen die Unterstützungen um rund CHF 416'000 über den veranschlagten CHF 7'300'000, andererseits fallen dadurch die Erträge um insgesamt rund CHF 845'100 höher aus. Dementsprechend liegt der Nettoertrag des Lastenausgleichs Sozialhilfe um CHF 686'400 unter dem veranschlagten Wert.

Gebührenfinanzierte Spezialfinanzierungen

(Vgl. Kapitel 1.1.2 und 1.2)

- Die **Wasserversorgung** schliesst mit einem **Aufwandüberschuss** von **CHF 5'836.45** ab.
- Die **Abwasserentsorgung** schliesst mit einem **Ertragsüberschuss** von **CHF 85'848.64** ab.
- Die **Abfallentsorgung** schliesst mit einem **Aufwandüberschuss** von **CHF 77'724.62** ab.

1 BERICHTERSTATTUNG

1.1 Bericht

Allgemeines

Seit dem Jahr 2016 wird die Jahresrechnung nach dem neuen Rechnungslegungsmodell HRM2, gemäss Art. 70 Gemeindegesetz (GG, BSG 170.11) erstellt.

Zum Einsatz gelangte wie bisher die Software Abacus sowie NEST/IS-E für die Gebührenfakturierung. Leiter der Finanzabteilung ist seit dem 1. September 2015 Jonas Weil. Der stellvertretende Abteilungsleiter Christoph Rubi ist seit dem 1. August 2009 in Worb angestellt.

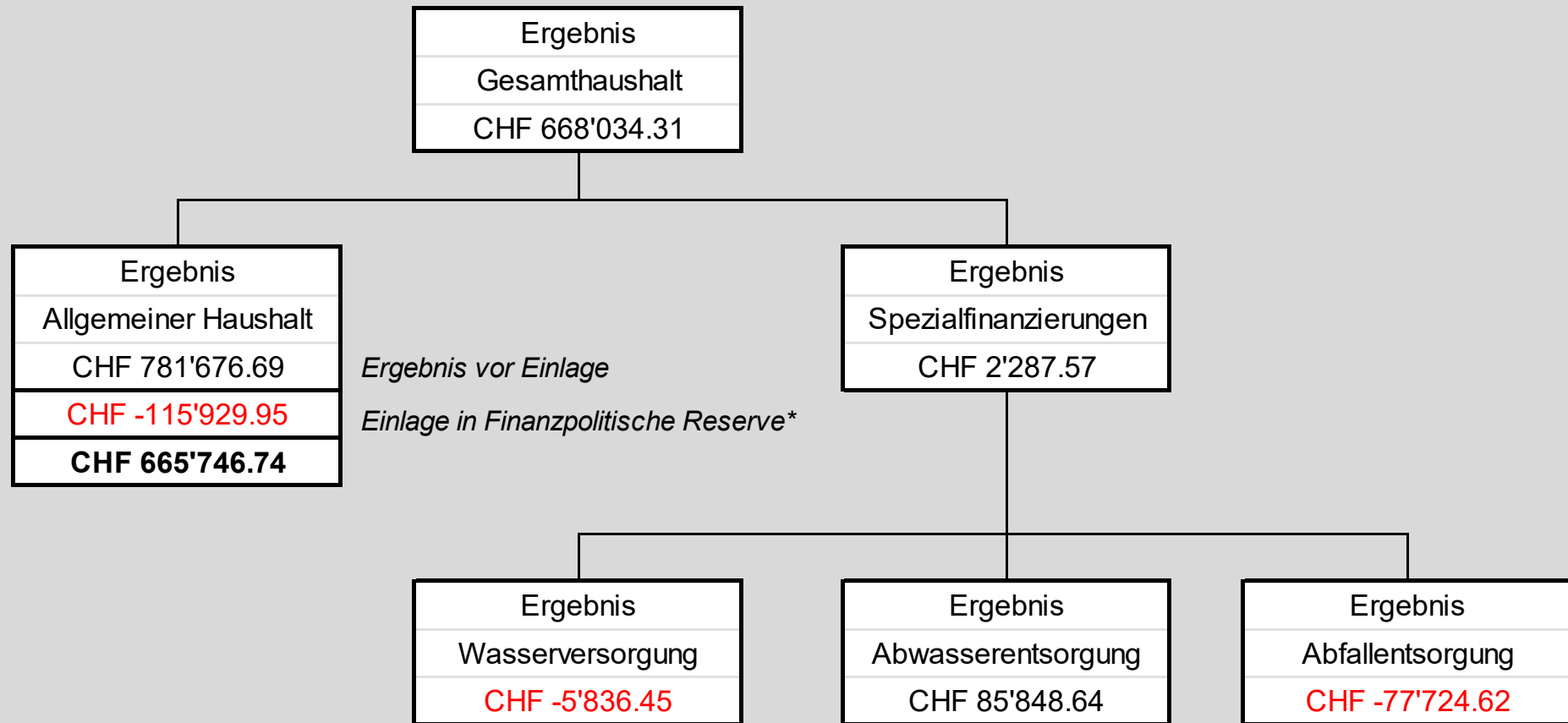
Kontenplan

Der Kontenplan entspricht den HRM2-Richtlinien des Kantons Bern. Die Konti der Erfolgsrechnung wie auch diejenigen der Investitionsrechnung werden innerhalb jeder Kostenstelle (dreistellig) ausgewiesen, welche nach Abteilungen gegliedert sind (institutionelle Gliederung):

Nr.	Institution
1	Präsidialabteilung
2	Finanzabteilung
3	Bauabteilung
4	Sozialdienste
5	Öffentliche Sicherheit (<i>bis 31.12.2024 = Polizeiabteilung</i>)

1.1.1 Erfolgsrechnung

Ergebnis Erfolgsrechnung



* Art 84, Abs. 1 GV: Zusätzliche Abschreibungen werden vorgenommen, wenn im entsprechenden Rechnungsjahr
a) in der Erfolgsrechnung ein Ertragsüberschuss ausgewiesen wird und
b) die ordentlichen Abschreibungen kleiner als die Nettoinvestitionen sind.

Ergebnis Gesamthaushalt

Der Gesamthaushalt schliesst mit einem Ertragsüberschuss von **CHF 668'034.31** ab. Die Spezialfinanzierungen Wasserversorgung, Abwasserentsorgung und Abfallentsorgung (Gemeindebetriebe) weisen vor der Entnahme aus der Spezialfinanzierung Rechnungsausgleich einen Ertragsüberschuss von CHF 2'287.57 aus. Budgetiert war ein Aufwandüberschuss des Gesamthaushaltes von insgesamt CHF 443'351.10. Verglichen mit dem Budget 2025 schliesst das Ergebnis des Gesamthaushalts somit um rund 1,1 Millionen Franken besser ab.

Ergebnis Allgemeiner Haushalt

Der Allgemeine Haushalt schliesst mit einem Ertragsüberschuss von CHF 665'746.74 ab. Das Budget 2025 rechnete mit einem Aufwandüberschuss von CHF 523'433.10. Die Besserstellung beläuft sich auf CHF 1'189'179.84. Weil die ordentlichen Abschreibungen weniger hoch ausgefallen sind als die Nettoinvestitionen mussten zusätzlichen Abschreibungen in der Höhe von CHF 115'929.95 vorgenommen werden.

1.1.2 Ergebnisse Spezialfinanzierungen gebührenfinanzierte Bereiche

SF Wasserversorgung

Die Wasserversorgung schliesst mit einem **Aufwandüberschuss von CHF 5'836.45** ab. Das Budget rechnete mit einem Ertragsüberschuss von CHF 43'336.00. Die Anschlussgebühren in der Höhe von CHF 64'600.00 werden in der Erfolgsrechnung erfasst und können an die jährliche Einlage in den Werterhalt (Wiederbeschaffungswert) angerechnet werden. Diesen Einlagen in der Höhe von insgesamt CHF 477'674.00 stehen Entnahmen von CHF 246'871.78 (Abschreibungen und werterhaltender baulicher Unterhalt) gegenüber, so dass netto CHF 230'802.22 in die Spezialfinanzierung Werterhalt eingelegt werden konnte. Budgetiert war eine Einlage von netto CHF 183'267.00.

Der Saldo der Spezialfinanzierung Rechnungsausgleich beträgt per 31.12.2025 CHF 833'809.11 (*Zielwert rund CHF 340'000*).

Der Saldo der Spezialfinanzierung Werterhalt beträgt per 31.12.2025 CHF 10'050'219.56.

SF Abwasserentsorgung

Die Abwasserentsorgung schliesst mit einem **Ertragsüberschuss von CHF 85'848.64** ab. Budgetiert war ein Ertragsüberschuss von CHF 67'276.00. Die Anschlussgebühren in der Höhe von CHF 103'840.00 werden in der Erfolgsrechnung erfasst und können an die jährliche Einlage in den Werterhalt (Wiederbeschaffungswert) angerechnet werden. Diesen Einlagen in der Höhe von insgesamt CHF 345'982.00 stehen Entnahmen von CHF 222'135.84 gegenüber, so dass netto CHF 123'846.16 in die Spezialfinanzierung Werterhalt eingelegt wurden. Budgetiert war eine Einlage von netto CHF 119'370.00.

Der Saldo der Spezialfinanzierung Rechnungsausgleich beträgt per 31.12.2025 CHF 830'150.08 (*Zielwert rund CHF 670'000*).

Der Saldo der Spezialfinanzierung Werterhalt beträgt per 31.12.2025 CHF 12'441'385.52.

SF Abfallentsorgung

Die Abfallentsorgung schliesst mit einem **Aufwandüberschuss von CHF 77'724.62** ab. Budgetiert war ein Aufwandüberschuss in der Höhe von CHF 30'530.00. Die Schlechterstellung beträgt somit CHF 47'194.62.

Der Saldo der Spezialfinanzierung Rechnungsausgleich beträgt per 31.12.2025 CHF 203'465.93 (*Zielwert rund CHF 443'000*).

1.1.3 Übrige Spezialfinanzierungen mit Gemeindereglement

SF Feuerwehr

Die einseitig geführte Feuerwehr (Kostenstelle 525) schliesst mit einem **Ertragsüberschuss von CHF 82'380.48** ab. Hauptgrund dafür sind wiederum die Feuerwehrpflicht-Ersatzabgaben (rund CHF 34'000 Mehrertrag), sowie Rückerstattungen in der Höhe von CHF 79'180.65 (Rückvergütung von drei langdauernden Einsätzen). Das Eigenkapital der Feuerwehr (Spezialfinanzierung, Konto 29000.01) ist per 31.12.2025 auf CHF 249'819.04 angestiegen.

SF Liegenschaften Finanzvermögen

Der Saldo der Spezialfinanzierung Werterhalt Liegenschaften des Finanzvermögens (Konto 29300.03) beläuft sich weiterhin auf CHF 287'358.75.

SF Freibad und Kunsteisbahn

Der Saldo der Spezialfinanzierung Freibad und Kunsteisbahn (Konto 29300.04) nimmt um rund CHF 6'000 ab. Der Schlussbestand beläuft sich auf CHF 387'711.65.

SF Nachhaltigkeit im Energiebereich (SNE)

Die Spezialfinanzierung Nachhaltigkeit im Energiebereich (Konto 29300.05) wurde im Rechnungsjahr 2023 erstmals bilanziert. Bei Einlagen von CHF 129'292.05 und Entnahmen von CHF 53'932.90 beläuft sich der Bestand der Spezialfinanzierung per 31.12.2025 auf CHF 191'690.35. Es sind wiederum weniger Gesuche für Förderbeiträge eingegangen als erwartet.

1.1.4 Aussagen zur Erfolgsrechnung (Sachgruppen)

Personalaufwand

Die Personalkosten liegen um CHF 158'302.90 beziehungsweise um 1,3 Prozent über dem Budget.

Der grösste Teil ist auf die Personalkosten des Kindes- und Erwachsenenschutzes KES zurückzuführen. Diese liegen um rund CHF 115'000 über dem Budgetwert, weil die Personalressourcen angepasst werden mussten. In der Abteilung Öffentliche Sicherheit wurde eine neue Stelle «Leiter/in Einwohnerdienste» geschaffen, was ebenfalls zu der Budgetüberschreitung beigetragen hat.

SG	Text	Rechnung 2025	Budget 2025	Abweichung zu BG	Rechnung 2024
30	Personalaufwand	11'938'309.85	11'780'006.95	158'302.90	11'427'796.90
300	Behörden und Kommissionen	610'326.30	631'630.00	-21'303.70	633'575.80
301	Löhne des Verwaltungs- und Betriebspersonals	9'363'943.70	9'155'925.00	208'018.70	8'965'157.45
302	Löhne der Lehrkräfte	13'740.00	15'400.00	-1'660.00	11'750.00
305	Arbeitgeberbeiträge	1'613'348.50	1'613'447.00	-98.50	1'511'765.25
306	Arbeitgeberleistungen	74'551.80	72'760.00	1'791.80	66'324.00
309	Übriger Personalaufwand	262'399.55	290'844.95	-28'445.40	239'224.40

Sach- und übriger Betriebsaufwand

Der Sachaufwand liegt um CHF 695'082.66 (6,2 %) unter dem Budgetwert. Wie üblich kommt es innerhalb des Sachaufwandes in den verschiedenen Kostenarten zu zum Teil grösseren Abweichungen, sowohl negativ wie auch positiv. Beim Material- und Warenaufwand wurden rund CHF 105'000 eingespart, verteilt über die gesamte Verwaltung. Die grösste Budgetunterschreitung ist beim baulichen und betrieblichen Unterhalt (-CHF 498'171.18) zu finden. Hier wurden im Bereich Militär die budgetierten CHF 200'000 für die Sanierung des ehemaligen Schiessstandes nicht beansprucht. Bei der Abwasserentsorgung wurden rund CHF 136'000 nicht beansprucht, weil wegen einem Personalengpass nicht alle geplanten Arbeiten ausgeführt werden konnten.

SG	Text	Rechnung 2025	Budget 2025	Abweichung zu BG	Rechnung 2024
31	Sach- und übriger Betriebsaufwand	10'448'548.99	11'143'631.65	-695'082.66	10'135'252.38
310	Material- und Warenaufwand	1'633'851.11	1'738'617.00	-104'765.89	1'628'674.72
311	Nicht aktivierbare Anlagen	656'578.78	767'498.00	-110'919.22	589'016.25
312	Ver- und Entsorgung Liegenschaften VV	996'391.56	1'041'080.00	-44'688.44	995'738.87
313	Dienstleistungen und Honorare	3'107'807.50	3'035'408.15	72'399.35	3'065'109.25
314	Baulicher Unterhalt und betrieblicher Unterhalt	2'414'678.82	2'912'850.00	-498'171.18	2'316'055.19
315	Unterhalt Mobilien und immaterielle Anlagen	787'924.57	854'694.50	-66'769.93	833'773.16
316	Mieten, Leasing, Pachten, Benützungsgebühren	151'689.50	155'124.00	-3'434.50	157'765.80
317	Spesenentschädigungen	324'033.76	333'260.00	-9'226.24	264'597.18
318	Wertberichtigungen auf Forderungen	367'804.82	266'100.00	101'704.82	276'540.86
319	Verschiedener Betriebsaufwand	7'788.57	39'000.00	-31'211.43	7'981.10

Abschreibungen

Das bestehende Verwaltungsvermögen (Konto 14099) wurde per 01.01.2016 zu Buchwerten von total 11,81 Millionen Franken in HRM2 übernommen. Dieses wird innerhalb von 12 Jahren, bis Ende 2027 linear abgeschrieben. Weil sich das bestehende Verwaltungsvermögen durch Verkäufe im Bereich Wasserversorgung zusätzlich reduziert hat, betragen die jährliche Abschreibungstranchen nur noch rund CHF 862'000. Der Bestand des bestehenden Verwaltungsvermögens beträgt per 31.12.2025 noch 1,72 Millionen Franken.

Die planmässigen Abschreibungen betragen CHF 2'165'731.61 und liegen damit um CHF 118'960.39 unter dem Budgetwert. Diese Abschreibungen werden direkt den entsprechenden Bereichen (Kostenstellen) belastet.

Übersicht über die Abschreibungen:

SG	Text	Rechnung 2025	Budget 2025	Abweichung zu BG	Rechnung 2024
33	planmässige Abschreibungen	2'165'731.61	2'284'692.00	-118'960.39	2'093'719.40
330	Sachanlagen Verwaltungsvermögen	1'808'177.37	1'934'404.00	-126'226.63	1'736'500.80
332	Immaterielle Anlagen	357'554.24	350'288.00	7'266.24	357'218.60

Steuern (Fiskalertrag)

Steueranlage: 1,7-fache der einfachen Steuer (unverändert)
 Liegenschaftssteuer: 1,3 Promille des amtlichen Wertes (unverändert)

Der Fiskalertrag (SG 40) liegt um CHF 665'600.20 (1,9 %) über dem Budgetwert. Die Einkommenssteuern der Natürlichen Personen (400) belaufen sich auf CHF 27'964'550.95 und liegen damit um CHF 607'649.05 unter dem Budget. Bei den direkten Steuern der juristischen Personen (401) wird der Budgetwert um rund CHF 305'300 überschritten, sie liegen bei CHF 1'689'500.70. Die übrigen direkten Steuern (402) schliessen um CHF 964'908.55 (21 %) über dem veranschlagten Wert ab und erreichen eine Summe von CHF 5'566'408.55.

Steuern (Übersicht)

SG	Text	Rechnung 2025	Budget 2025	Abweichung zu BG	Rechnung 2024
40	Fiskalertrag	35'262'300.20	34'596'700.00	665'600.20	35'404'492.50
400	Direkte Steuern natürliche Personen	27'964'550.95	28'572'200.00	-607'649.05	28'880'846.05
4000	Einkommenssteuern natürliche Personen	24'138'589.40	25'295'000.00	-1'156'410.60	25'565'008.95
4001	Vermögenssteuern natürliche Personen	3'026'641.55	2'948'200.00	78'441.55	2'993'121.95
4002	Quellensteuern natürliche Personen	799'320.00	329'000.00	470'320.00	322'715.15
401	Direkte Steuern juristische Personen	1'689'500.70	1'384'200.00	305'300.70	1'613'324.70
4010	Gewinnsteuern JP	1'675'157.85	1'375'600.00	299'557.85	1'607'683.15
4011	Kapitalsteuern JP	14'342.85	8'600.00	5'742.85	5'641.55
4019	Übrige direkte Steuern JP	0.00	0.00	0.00	0.00
402	Übrige direkte Steuern	5'566'408.55	4'601'500.00	964'908.55	4'869'041.75
4021	Grundsteuern (Liegenschaftssteuern)	2'894'258.55	2'840'000.00	54'258.55	2'965'500.75
4022	Vermögensgewinnsteuern	2'475'561.80	1'600'000.00	875'561.80	1'516'125.90
4024	Erbschafts- und Schenkungssteuern	158'314.45	110'000.00	48'314.45	345'734.40
4029	Eingang abgeschriebene Steuern	38'273.75	51'500.00	-13'226.25	41'680.70
403	Besitz- und Aufwandsteuern	41'840.00	38'800.00	3'040.00	41'280.00
4033	Hundesteuer	41'840.00	38'800.00	3'040.00	41'280.00

Finanzausgleich (Übersicht)

Konto	Text	Rechnung 2025	Budget 2025	Abweichung zu BG	Rechnung 2024
3	Aufwand				
3621.61	Lastenausgleich neue Aufgabenteilung	2'016'798.00	2'016'200.00	598.00	2'023'113.00
4	Ertrag				
4621.51	Mindestausstattung	0.00	0.00	0.00	0.00
4621.61	Pauschale Abgeltung Zentrumslasten	0.00	0.00	0.00	0.00
4621.61	Geografisch-topografischer Zuschuss	0.00	0.00	0.00	0.00
4621.61	Soziodemografischer Zuschuss	232'918.00	210'000.00	22'918.00	220'940.00
4622.71	Disparitätenabbau	645'780.00	633'300.00	12'480.00	621'162.00

1.1.5 Investitionsrechnung

Die Aktivierungsgrenze wurde vom Gemeinderat sowohl für den allgemeinen Haushalt wie auch für die Spezialfinanzierungen auf CHF 100'000.00 festgelegt. Das heisst, dass seit dem Rechnungsjahr 2016 Investitionen, welche unter der Aktivierungsgrenze liegen, über die Erfolgsrechnung verbucht und somit direkt abgeschrieben werden.

Gesamthaushalt

Die Gemeinde verzeichnet im Berichtsjahr über den Gesamthaushalt gesehen Nettoinvestitionen von 3,25 Millionen Franken. Das Budget 2025 rechnete mit Nettoinvestitionen von 6,24 Millionen Franken. Die Nettoinvestitionen des Gesamthaushalts liegen somit um rund 3 Millionen Franken unter dem Budgetwert.

Steuerhaushalt

Die wesentlichen Investitionsausgaben können wie folgt zusammengefasst werden:

Strassenunterhalt = CHF 501'000, Öffentliche Beleuchtung = CHF 100'383, Schulzentrum Worboden = CHF 984'646, Schulanlagen Rüfenacht-Vielbringen = CHF 384'252.

	Steuerhaushalt <i>Zusammenzug</i>	Rechnung 2025		Budget 2025		DIFFERENZ	
		Ausgaben	Einnahmen	Ausgaben	Einnahmen	Ausgaben	Einnahmen
	INVESTITIONSRECHNUNG INSTITUTIONELL	2'293'524.26	24'037.65	4'828'000.00	0.00	-2'534'475.74	24'037.65
	<i>Nettoinvestitionen</i>		<i>2'269'486.61</i>		<i>4'828'000.00</i>		<i>-2'558'513.39</i>
1	Präsidialabteilung	99'107.15	0.00	147'000.00	0.00	-47'892.85	0.00
	<i>Nettoausgaben</i>		<i>99'107.15</i>		<i>147'000.00</i>		<i>-47'892.85</i>
3	Bauabteilung	2'194'417.11	4'437.65	4'681'000.00	0.00	-2'486'582.89	4'437.65
	<i>Nettoausgaben</i>		<i>2'189'979.46</i>		<i>4'681'000.00</i>		<i>-2'491'020.54</i>
4	Sozialdienste	0.00	19'600.00	0.00	0.00	0.00	19'600.00
	<i>Nettoausgaben</i>		<i>-19'600.00</i>		<i>0.00</i>		<i>-19'600.00</i>

Spezialfinanzierungen

Im Bereich **Wasserversorgung** (Netzersatz/-erweiterung) wurden rund 0,7 Millionen Franken verbaut. Budgetiert waren Nettoinvestitionen in der Höhe von 0,79 Millionen Franken.

	Spezialfinanzierungen	Rechnung 2025		Budget 2025		DIFFERENZ	
		Ausgaben	Einnahmen	Ausgaben	Einnahmen	Ausgaben	Einnahmen
350	Wasserversorgung	740'857.72	36'000.00	812'000.00	27'000.00	-71'142.28	9'000.00
	<i>Nettoausgaben</i>		704'857.72		785'000.00		-80'142.28
5031.27	Netzersatz Bühlweg	0.00		0.00		0.00	
5031.28	Neuerschliessung Wattenwil-Bangerten	5'626.08		5'000.00		626.08	
5031.34	Netzersatz Bergweg	430.71		0.00		430.71	
5031.35	Netzersatz Hinterhausstrasse/Bächimattstrasse ost	1'706.80		0.00		1'706.80	
5031.36	Netzersatz Bächimattstr. west/alte Bernstr. west/Scheyenholzstr.	127'535.97		0.00		127'535.97	
5031.38	Netzersatz Eggasse - Eggwald	213'980.49	21'000.00	387'000.00	9'000.00	-173'019.51	12'000.00
5031.39	Netzersatz Agroba	3'652.93		0.00		3'652.93	
5031.40	Netzersatz Schlosswilstrasse-Hübeliweg	283'570.85	0.00	370'000.00	18'000.00	-86'429.15	-18'000.00
5031.41	Netzersatz Jungfraustrasse-Ost	104'353.89	6'000.00	0.00	0.00	104'353.89	6'000.00
6310.01	Kantonsbeiträge Wasserversorgung (Agroba)	0.00	9'000.00	0.00	0.00	0.00	9'000.00
350.25	Netzersatz Schlossstalden	0.00		20'000.00		-20'000.00	
350.28	Netzersatz Farbstrasse	0.00		30'000.00		-30'000.00	

In der Spezialfinanzierung **Abwasserentsorgung** wurden Nettoinvestitionen in der Höhe von CHF 275'444.10 getätigt, budgetiert waren Nettoinvestitionen von CHF 480'000.00.

	Spezialfinanzierungen	Rechnung 2025		Budget 2025		DIFFERENZ	
		Ausgaben	Einnahmen	Ausgaben	Einnahmen	Ausgaben	Einnahmen
355	Abwasserentsorgung	275'444.10	0.00	480'000.00	0.00	-204'555.90	0.00
	<i>Nettoausgaben</i>		<i>275'444.10</i>		<i>480'000.00</i>		<i>-204'555.90</i>
5032.24	Neubau Regenabwasserleitung Breitfeldstr - Scheyenholzstr Nord	10'959.76		0.00		10'959.76	
5032.25	Netzersatz Schlosswilstrasse-Hübeliweg	216'647.43		370'000.00		-153'352.57	
5032.26	Netzersatz Pumpendruckleitung Vielbringen (MP5)	17'040.37		0.00		17'040.37	
5292.03	GEP-Nachführung	10'414.29		0.00		10'414.29	
5292.04	GEP MP 4 Projektierung	20'382.25		0.00		20'382.25	
355.02.1	Hochwasserschutz Dentenberg, Renaturierung	0.00		35'000.00		-35'000.00	
355.02.2	Hochwasserschutz Dentenberg, Renaturierung	0.00		15'000.00		-15'000.00	
355.02.3	Hochwasserschutz Dentenberg, Renaturierung	0.00		5'000.00		-5'000.00	
355.04	GEP Massnahmenpaket 4	0.00		25'000.00		-25'000.00	
355.11	Meteorwasserleitung Enggisteinstrasse	0.00		30'000.00		-30'000.00	

In der einseitig geführten Spezialfinanzierung Feuerwehr wurden keine Investitionen getätigt. Im Investitionsbudget war der Ersatz einer Anhängelerter in der Höhe von CHF 150'000.00 vorgesehen.

	Spezialfinanzierungen	Rechnung 2025		Budget 2025		DIFFERENZ	
		Ausgaben	Einnahmen	Ausgaben	Einnahmen	Ausgaben	Einnahmen
525	Feuerwehr	0.00	0.00	150'000.00	0.00	-150'000.00	0.00
	<i>Nettoausgaben</i>		<i>0.00</i>		<i>150'000.00</i>		<i>-150'000.00</i>
5060.03	Ersatzbeschaffung Verkehrsfahrzeug	0.00		0.00		0.00	
525.19	Ersatz Anhängelerter	0.00		150'000.00		-150'000.00	

1.1.6 Bilanz

Entwicklung der Bilanz

Aktiven:

Das Finanzvermögen hat sich um rund 882'400 Franken erhöht und verzeichnet neu einen Bestand von 40,44 Millionen Franken.

Das Verwaltungsvermögen ist ebenfalls angestiegen, und zwar um rund 965'700 Franken. Es beläuft sich per 31.12.2025 auf 39,26 Millionen Franken.

Passiven:

Das Fremdkapital hat um rund 1,20 Millionen Franken zugenommen und weist per 31.12.2025 einen Bestand von 26,91 Millionen Franken aus.

Das Eigenkapital beträgt total 52,79 Millionen Franken, gegliedert in Spezialfinanzierungen von 8,55 Millionen Franken, Vorfinanzierungen von 23,75 Millionen Franken, den Reserven (inkl. Neubewertungsreserve) von 6,93 Millionen Franken und dem Bilanzüberschuss von 13,56 Millionen Franken.

Entwicklung der Reserven

- Die Finanzpolitische Reserve (2940) erfährt einen Zuwachs von CHF 115'929.95 und beläuft sich neu auf CHF 6'550'409.97.
- Die Neubewertungsreserve FV (29600) wurde per 31.12.2025 vollständig aufgelöst.
- Die Schwankungsreserve (29601) beläuft sich unverändert auf CHF 375'110.00.

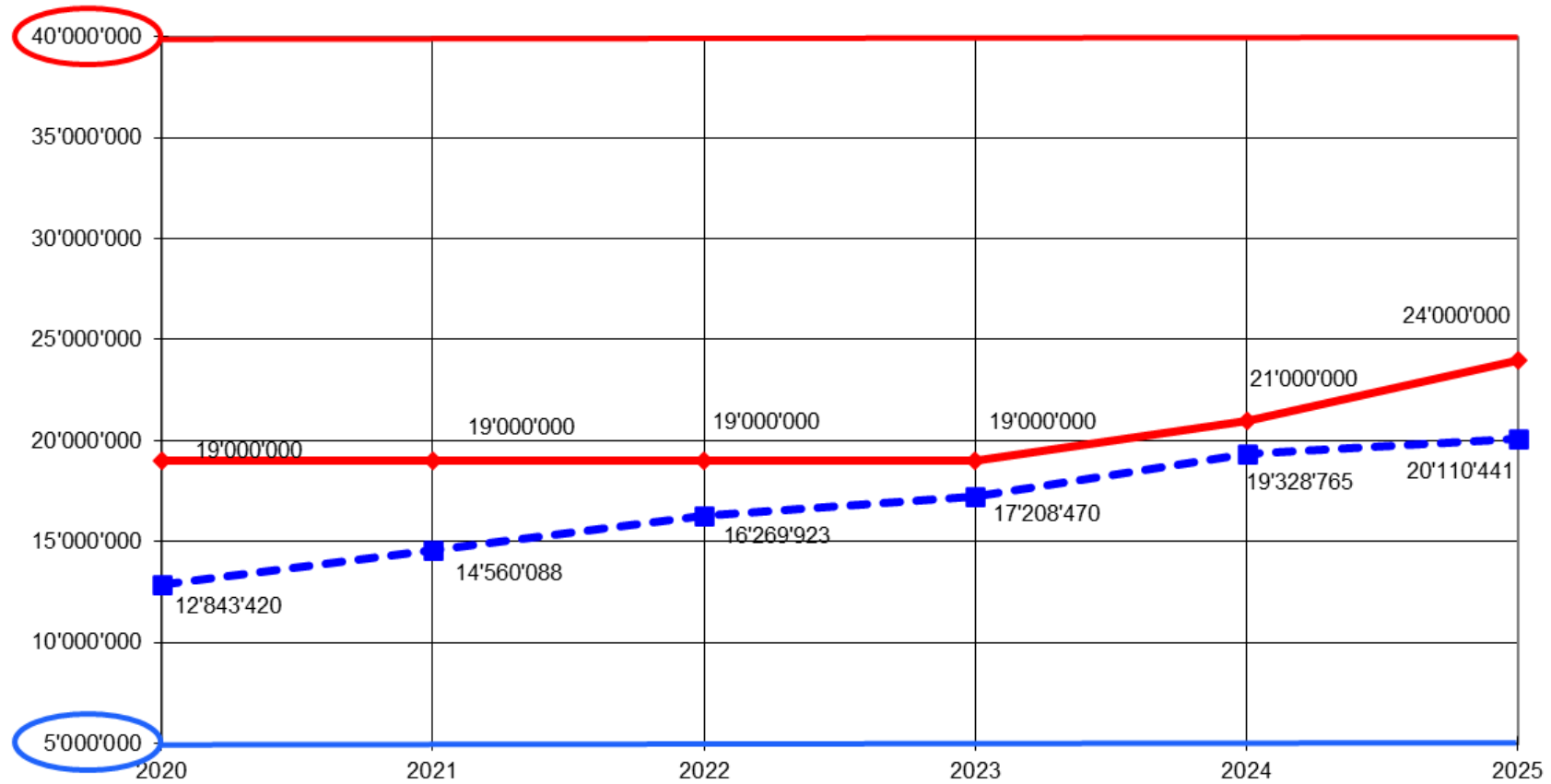
Die Finanzpolitische Reserve wird gemäss kantonalen Bestimmungen bis Ende 2025 bilanziert. Im Rechnungsjahr 2026 wird der Bestand in den Bilanzüberschuss überführt.

Finanzielle Situation

Die Finanzverbindlichkeiten (langfristige und kurzfristige zusammen) belaufen sich neu auf 24,0 Millionen Franken. Die selbst bestimmte Obergrenze liegt bei 40,0 Millionen Franken. Das Eigenkapital (Bilanzüberschuss und Finanzpolitische Reserve) hat sich um 0,8 Millionen Franken erhöht und beträgt per 31.12.2025 20,1 Millionen Franken; die selbst bestimmte Untergrenze beträgt 5,0 Millionen Franken.

(vgl. nachstehende Grafik)

Finanzielle Situation 2020 - 2025



—■— Eigenkapital inkl. finanzpolitische Reserve: > 5 Mio.

—◆— Finanzverbindlichkeiten (FK): Limite 40 Mio.

1.1.7 Nachkredite

Die Nachkredittabelle (vgl. 11.8.2) gibt Auskunft über alle Nachkredite über CHF 10'000.00.

Kreditüberschreitungen über 10'000 Franken	CHF	3'261'781.85
Kreditüberschreitungen unter 10'000 Franken	CHF	378'141.54
Total ALLER Kreditüberschreitungen	CHF	<u>3'639'923.39</u>
Davon unterjährig vom Gemeinderat bereits gesprochen und tatsächlich beansprucht	CHF	<u>-993'564.08</u>
Total durch den Gemeinderat noch zu beschliessende Nachkredite im Rechnungsjahr	CHF	<u>2'646'359.31</u>
Davon gebundene Ausgaben	CHF	1'557'973.64

Der **Gemeinderat** hat unter dem Jahr Nachkredite in der Höhe von CHF 1'544'571.00 gesprochen. Davon wurden jedoch CHF 551'006.92 nicht beansprucht. In die Kompetenz des Parlaments fallende Nachkredite gibt es keine.

1.2 Spezialfinanzierungen

Spezialfinanzierungen (gebührenfinanzierte Bereiche)
(Art. 30 Bst. b FHDV)

SF Wasserversorgung	Rechnung 2025	Budget 2025	Rechnung 2024
Erfolg	-5'836.45	43'336.00	212'326.01
	<u>Bilanz per 31.12.</u>		<u>Bilanz per 31.12.</u>
Verwaltungsvermögen (Kto. 14031)	7'342'953.00		6'726'347.00
Anlagen im Bau WV (Kto. 14071)	00.00		13'532.05
Bestand Werterhalt (Kto. 29301.01)	10'050'219.56		9'819'417.34
Bestand SF Rechnungsausgleich (Kto. 29001.01)	833'809.11		839'645.56
Bestand SF Übertragung VV Primäranlagen (Kto. 29001.02)	5'631'280.00		6'033'515.00
Bestand SF Übertragung VV Leitung Muri (Kto. 29001.03)	342'200.00		365'000.00

SF Abwasserentsorgung	Rechnung 2025	Budget 2025	Rechnung 2024
Erfolg	85'848.64	67'276.00	39'245.04
	<u>Bilanz per 31.12.</u>		<u>Bilanz per 31.12.</u>
Verwaltungsvermögen (Kto. 14032)	871'174.00		638'674.00
Anlagen im Bau AWE (Kto. 14072)	17'040.37		16'800.90
Bestand Werterhalt (Kto. 29302.01)	12'441'385.52		12'317'539.36
Bestand SF Rechnungsausgleich (Kto. 29002.01)	830'150.08		744'301.44

SF Abfallentsorgung	Rechnung 2025	Budget 2025	Rechnung 2024
Erfolg	-77'724.62	-30'530.00	-121'505.47
	<u>Bilanz per 31.12.</u>		<u>Bilanz per 31.12.</u>
Bestand SF Rechnungsausgleich (Kto. 29003.01)	203'465.93		281'190.55

1.3 Controllingberichte

1.3.1 Worber Post

Im Berichtsjahr sind insgesamt zwölf Ausgaben gemäss Terminplan erschienen, davon umfassen alle zwischen 12 und 14 Seiten. Die Vorgabe, dass eine Ausgabe mindestens acht Seiten umfassen muss, wurde somit übertroffen. Zahlreiche Beiträge zu aktuellen Themen aus den Sparten Politik, Wirtschaft, Kultur, Sport und Gesellschaft sind erfolgt. Allfällige Kommentare wurden eindeutig von der Berichterstattung separiert. Mitteilungen von Behörden und Verwaltung wurden unverändert publiziert. Diverse Parteien haben regelmässig im Politforum publiziert. Dabei wurden keine ehrverletzenden, rassistischen oder kreditschädigenden Meinungsäusserungen festgestellt. Dasselbe durfte auch bei den Inseraten festgestellt werden. Es sind zahlreiche Hinweise auf bevorstehende Veranstaltungen von Vereinen und Organisationen gemacht worden. Im ersten Semester wurde ein und im zweiten Semester wurden drei Leser*innen Briefe publiziert. Der Produktpreis von insgesamt CHF 90'098.00 wurde wiederum in zwei Raten überweisen. Sämtliche Vorgaben wurden erfüllt.

Ergänzungen und Bemerkungen:

Die Übernahme der Druckerei Aeschbacher durch die Ast & Fischer AG ist reibungslos verlaufen. Die Entwicklung des Inseratemarktes ist weiterhin besorgniserregend. Im Moment kann die Worber Post noch punkten, da unsere Preise im Vergleich mit anderen Publikationen günstig sind. Das Departement Präsidiales bedankt sich beim gesamten Redaktionsteam für die vielseitige und interessante Berichterstattung im Jahr 2025 und hofft, dass es gelingt, das Team in nächster Zeit zu vergrössern. Aus Bevölkerungsbefragungen weiss das Departement Präsidiales, dass die Worber Post von der Bevölkerung als Informationsorgan sehr geschätzt wird.

1.3.2 Beschäftigungsprogramm gleis2

Der neue Standort an der Sonnenbodenstrasse ist ein riesiger Gewinn. Die Zusammenarbeit mit dem Eigentümer ist sehr angenehm und die Nachbarschaft in der Gewerbezone ist gut für die Vernetzung. Die räumliche Abgrenzung zwischen Arbeitsplatz im EG und Pausenraum im OG ist ideal. Im Bereich Food Safe sind Zivilpflichtige im Lead. Es ergeben sich immer wieder neue und spannende Produkte aus restlichen Lebensmitteln (Chutney, Ketchup). Der Marketing-Auftritt wird überdacht. Die Zusammenarbeit mit dem Käser bewährt sich sehr. Es kam dort sogar zu Festanstellungen. Betreffend Einhaltung der Vorschriften über die Arbeitssicherheit kann festgestellt werden, dass regelmässig Sicherheitschecks für Maschinen durchgeführt werden. Die Vorschriften werden nach SUVA-Standards eingehalten und Notfall-Szenarien im Brandfall geübt. Die Auslastung ist genügend, es braucht jedoch Massnahmen um dieses Thema, welches jährlich diskutiert wird, weiterzuentwickeln. Die meisten Neueintretenden werden im Bereich Elektroschrottrecycling eingeführt. Die Arbeitsmoral und die Anwesenheiten sind sehr unterschiedlich. Das macht die Integration in den primären Arbeitsmarkt schwierig. Eine regelmässige Teilnahme am Programm bleibt das oberste Ziel. Es wird befürwortet, dass das gleis2 bestrebt ist, die Angebote für Frauen und Männer attraktiv zu halten. Der Durchschnitt von mindestens 12 Personen pro Jahr konnte nicht ganz erreicht werden. Die Schwankungen lassen sich jedoch begründen und haben keine finanziellen Auswirkungen auf die Beteiligung durch die Gemeinde. Das Departement Soziales bedankt sich bei Stephan Hauri und Andreas Schüpbach für Ihr Engagement und die gute Zusammenarbeit.

2 ECKDATEN

2.1 Übersicht

	Rechnung 2025	Budget 2025	Rechnung 2024
Jahresergebnis ER Gesamthaushalt	668'034.31	-443'351.10	1'448'110.02
Jahresergebnis ER Allgemeiner Haushalt	665'746.74	-523'433.10	1'318 044.44
Jahresergebnis gesetzliche Spezialfinanzierungen	2'287.57	80'082.00	130'065.85
Steuerertrag natürliche Personen (SG 400)	27'964'550.95	28'572'200.00	28'876'226.75
Steuerertrag juristische Personen (SG 401)	1'689'500.70	1'384'200.00	1'617'944.00
Liegenschaftssteuer	2'894'258.55	2'840'000.00	2'965'500.75
Nettoinvestitionen Gesamthaushalt	3'249'788.43	6'243'000.00	4'006'260.75
Bestand Finanzvermögen	40'444'745.88		39'562'348.59
Bestand Verwaltungsvermögen Gesamthaushalt	39'256'978.75		38'291'321.93
Bestand Verwaltungsvermögen Allgemeiner Haushalt	30'693'075.38		30'585'618.98
Bestand Verwaltungsvermögen Spezialfinanzierungen *	8'563'903.37		7'705'702.95
<i>*inkl. Feuerwehr</i>			
Fremdkapital	26'914'368.94		25'712'821.20
Eigenkapital	52'787'355.69		52'140'849.32
Finanzpolitische Reserve	6'550'409.97		6'434'480.02
Bilanzüberschuss/-fehlbetrag	13'560'031.23		12'894'284.49

2.2 Selbstfinanzierung / Finanzierungsergebnis

		Gemeinde Worb		
Selbstfinanzierung / Finanzierungsergebnis				
		Rechnung 2025	Budget 2025	Rechnung 2024
90	Ergebnis Gesamthaushalt	668'034.31	80'082.00	1'448'110.02
33	Abschreibung Verwaltungsvermögen	2'165'731.61	2'284'692.00	2'093'719.40
35	Einlagen in Fonds und Spezialfinanzierungen	1'027'067.03	920'750.00	972'941.17
45	Entnahmen aus Fonds und Spezialfinanzierungen	-469'007.62	-618'113.00	-445'811.15
364	Wertberichtigung Darlehen Verwaltungsvermögen			
365	Wertberichtigung Beteiligungen Verwaltungsvermögen	118'400.00		180'100.00
366	Abschreibungen Investitionsbeiträge			
389	Einlagen in das Eigenkapital	1'086'719.00	950'000.00	1'767'959.25
489	Entnahmen aus dem Eigenkapital	-1'669'786.80	-1'597'697.00	-1'701'701.05
4490	Aufwertung Verwaltungsvermögen			
	Selbstfinanzierung	2'927'157.53	2'019'714.00	4'315'317.64
Nettoinvestitionen				
6900	Investitionsausgaben	3'309'826.08		4'053'811.79
5900	Investitionseinnahmen	60'037.65		47'551.04
	Nettoinvestitionen	3'249'788.43		4'006'260.75
	Finanzierungsergebnis	-322'630.90	2'019'714.00	309'056.89

2.3 Gestufte Erfolgsausweise

2.3.1 Gesamter Haushalt

				Gemeinde Worb
Gesamter Haushalt				
		Rechnung 2025	Budget 2025	Rechnung 2024
	Betrieblicher Aufwand			
30	Personalaufwand	11'938'309.85	11'780'006.95	11'427'796.90
31	Sach- und übriger Betriebsaufwand	10'448'548.99	11'143'631.65	10'135'252.38
33	Abschreibungen Verwaltungsvermögen	2'165'731.61	2'284'692.00	2'093'719.40
35	Einlagen Fonds und Spezialfinanzierungen	1'027'067.03	920'750.00	972'941.17
36	Transferaufwand	33'114'091.22	32'958'350.00	32'455'113.55
37	Durchlaufende Beiträge	0.00	0.00	0.00
	Betrieblicher Aufwand	58'693'748.70	59'087'430.60	57'084'823.40
	Betrieblicher Ertrag			
40	Fiskalertrag	35'262'300.20	34'596'700.00	35'404'492.50
41	Regalien und Konzessionen	501'054.30	675'300.00	511'404.30
42	Entgelte	10'138'452.25	8'723'119.20	9'143'100.41
43	Verschiedene Erträge	159'121.72	0.00	132'299.75
45	Entnahmen Fonds u. Spezialfinanzierungen	469'007.62	618'113.00	445'811.15
46	Transferertrag	11'495'458.90	12'623'230.30	11'908'521.80
47	Durchlaufende Beiträge	0.00	0.00	0.00
	Betrieblicher Ertrag	58'025'394.99	57'236'462.50	57'545'629.91
	Ergebnis aus betrieblicher Tätigkeit	-668'353.71	-1'850'968.10	460'806.51
	Ergebnis aus Finanzierung			
34	Finanzaufwand	281'134.78	239'800.00	193'807.40
44	Finanzertrag	1'034'455.00	999'720.00	1'247'369.11
	Ergebnis aus Finanzierung	753'320.22	759'920.00	1'053'561.71
	Operatives Ergebnis	84'966.51	-1'091'048.10	1'514'368.22
	Ausserordentliches Ergebnis			
38	Ausserordentlicher Aufwand	1'086'719.00	950'000.00	1'767'959.25
48	Ausserordentlicher Ertrag	1'669'786.80	1'597'697.00	1'701'701.05
	Ausserordentliches Ergebnis	583'067.80	647'697.00	-66'258.20
	Gesamtergebnis Erfolgsrechnung	668'034.31	-443'351.10	1'448'110.02
	(+ = Ertragsüberschuss / - = Aufwandüberschuss)			

2.3.2 Allgemeiner Haushalt

Gemeinde Worb			
Allgemeiner Haushalt			
	Rechnung 2025	Budget 2025	Rechnung 2024
	Betrieblicher Aufwand		
30	Personalaufwand	11'481'050.10	11'067'668.15
31	Sach- und übriger Betriebsaufwand	8'305'736.60	8'103'411.36
33	Abschreibungen Verwaltungsvermögen	2'035'156.66	1'989'245.16
35	Einlagen Fonds und Spezialfinanzierungen	203'411.03	196'923.17
36	Transferaufwand	30'895'674.33	30'336'372.61
37	Durchlaufende Beiträge	0.00	0.00
	Betrieblicher Aufwand	52'921'028.72	51'693'620.45
	Betrieblicher Ertrag		
40	Fiskalertrag	35'262'300.20	35'404'492.50
41	Regalien und Konzessionen	501'054.30	511'404.30
42	Entgelte	5'503'319.32	4'724'336.03
43	Verschiedene Erträge	159'121.72	132'299.75
45	Entnahmen Fonds u. Spezialfinanzierungen	0.00	0.00
46	Transferertrag	11'254'726.90	11'659'163.80
47	Durchlaufende Beiträge	0.00	0.00
	Betrieblicher Ertrag	52'680'522.44	52'431'696.38
	Ergebnis aus betrieblicher Tätigkeit	-240'506.28	738'075.93
	Ergebnis aus Finanzierung		
34	Finanzaufwand	281'134.78	193'807.40
44	Finanzertrag	1'029'355.00	1'242'269.11
	Ergebnis aus Finanzierung	748'220.22	1'048'461.71
	Operatives Ergebnis	507'713.94	1'786'537.64
	Ausserordentliches Ergebnis		
38	Ausserordentlicher Aufwand	1'086'719.00	1'767'959.25
48	Ausserordentlicher Ertrag	1'244'751.80	1'299'466.05
	Ausserordentliches Ergebnis	158'032.80	-468'493.20
	Gesamtergebnis Erfolgsrechnung	665'746.74	1'318'044.44
	(+ = Ertragsüberschuss / - = Aufwandüberschuss)		

2.3.3 Wasserversorgung

Gemeinde Worb			
Wasserversorgung			
	Rechnung 2025	Budget 2025	Rechnung 2024
	Betrieblicher Aufwand		
30	208'289.30	204'755.00	163'898.35
31	1'124'271.50	1'129'088.00	988'071.13
33	104'796.77	109'493.00	95'623.93
35	477'674.00	441'800.00	318'082.00
36	21'200.00	24'200.00	16'700.00
37	0.00	0.00	0.00
	1'936'231.57	1'909'336.00	1'582'375.41
	Betrieblicher Ertrag		
40	0.00	0.00	0.00
41	0.00	300.00	0.00
42	1'138'106.34	1'143'320.00	1'061'260.31
43	0.00	0.00	0.00
45	246'871.78	258'533.00	202'838.11
46	116'482.00	121'572.00	124'468.00
47	0.00	0.00	0.00
	1'501'460.12	1'523'725.00	1'388'566.42
	Ergebnis aus betrieblicher Tätigkeit	-434'771.45	-385'611.00
	Ergebnis aus Finanzierung		
34	0.00	0.00	0.00
44	3'900.00	3'900.00	3'900.00
	3'900.00	3'900.00	3'900.00
	Operatives Ergebnis	-430'871.45	-189'908.99
38	0.00	0.00	0.00
48	425'035.00	425'047.00	402'235.00
	425'035.00	425'047.00	402'235.00
	Gesamtergebnis Erfolgsrechnung		
	-5'836.45	43'336.00	212'326.01
	(+ = Ertragsüberschuss / - = Aufwandüberschuss)		

2.3.4 Abwasserentsorgung

				Gemeinde Worb
Abwasserentsorgung				
		Rechnung 2025	Budget 2025	Rechnung 2024
	Betrieblicher Aufwand			
30	Personalaufwand	56'528.80	44'460.00	7'107.05
31	Sach- und übriger Betriebsaufwand	374'680.35	484'502.00	380'564.33
33	Abschreibungen Verwaltungsvermögen	25'778.18	13'940.00	8'850.31
35	Einlagen Fonds und Spezialfinanzierungen	345'982.00	478'950.00	457'936.00
36	Transferaufwand	1'566'426.41	1'595'982.00	1'492'155.00
37	Durchlaufende Beiträge	0.00	0.00	0.00
	Betrieblicher Aufwand	2'369'395.74	2'617'834.00	2'346'612.69
	Betrieblicher Ertrag			
40	Fiskalertrag	0.00	0.00	0.00
41	Regalien und Konzessionen	0.00	0.00	0.00
42	Entgelte	2'110'468.54	2'199'590.00	2'020'824.69
43	Verschiedene Erträge	0.00	0.00	0.00
45	Entnahmen Fonds u. Spezialfinanzierungen	222'135.84	359'580.00	242'973.04
46	Transferertrag	121'440.00	124'740.00	120'860.00
47	Durchlaufende Beiträge	0.00	0.00	0.00
	Betrieblicher Ertrag	2'454'044.38	2'683'910.00	2'384'657.73
	Ergebnis aus betrieblicher Tätigkeit	84'648.64	66'076.00	38'045.04
34	Finanzaufwand	0.00	0.00	0.00
44	Finanzertrag	1'200.00	1'200.00	1'200.00
	Ergebnis aus Finanzierung	1'200.00	1'200.00	1'200.00
	Operatives Ergebnis	85'848.64	67'276.00	39'245.04
38	Ausserordentlicher Aufwand	0.00	0.00	0.00
48	Ausserordentlicher Ertrag	0.00	0.00	0.00
	Ausserordentliches Ergebnis	0.00	0.00	0.00
	Gesamtergebnis Erfolgsrechnung	85'848.64	67'276.00	39'245.04
	(+ = Ertragsüberschuss / - = Aufwandüberschuss)			

2.3.5 Abfall

				Gemeinde Worb
Abfall				
		Rechnung 2025	Budget 2025	Rechnung 2024
	Betrieblicher Aufwand			
30	Personalaufwand	184'844.45	181'500.00	182'015.30
31	Sach- und übriger Betriebsaufwand	617'264.29	609'402.00	642'187.80
33	Abschreibungen Verwaltungsvermögen	0.00	0.00	0.00
35	Einlagen Fonds und Spezialfinanzierungen	0.00	0.00	0.00
36	Transferaufwand	606'490.48	558'100.00	588'285.94
37	Durchlaufende Beiträge	0.00	0.00	0.00
	Betrieblicher Aufwand	1'408'599.22	1'349'002.00	1'412'489.04
	Betrieblicher Ertrag			
40	Fiskalertrag	0.00	0.00	0.00
41	Regalien und Konzessionen	0.00	0.00	0.00
42	Entgelte	1'348'222.00	1'319'262.00	1'303'678.88
43	Verschiedene Erträge	0.00	0.00	0.00
45	Entnahmen Fonds u. Spezialfinanzierungen	0.00	0.00	0.00
46	Transferertrag	2'810.00	3'770.00	4'030.00
47	Durchlaufende Beiträge	0.00	0.00	0.00
	Betrieblicher Ertrag	1'351'032.00	1'323'032.00	1'307'708.88
	Ergebnis aus betrieblicher Tätigkeit	-57'567.22	-25'970.00	-104'780.16
34	Finanzaufwand	0.00	0.00	0.00
44	Finanzertrag	0.00	0.00	0.00
	Ergebnis aus Finanzierung	0.00	0.00	0.00
	Operatives Ergebnis	-57'567.22	-25'970.00	-104'780.16
38	Ausserordentlicher Aufwand	0.00	0.00	0.00
48	Ausserordentlicher Ertrag	0.00	0.00	0.00
	Ausserordentliches Ergebnis	0.00	0.00	0.00
	Gesamtergebnis Erfolgsrechnung	-57'567.22	-25'970.00	-104'780.16
	(+ = Ertragsüberschuss / - = Aufwandüberschuss)			

3 BILANZ

		Gemeinde Worb			
		Bilanz			
		1.1.2025	Zuwachs	Abgang	31.12.2025
1	Aktiven	77'853'670.52	229'877'748.33	228'029'694.22	79'701'724.63
10	Finanzvermögen	39'562'348.59	225'641'745.78	224'759'348.49	40'444'745.88
100	Flüssige Mittel u. kurzfrist. Geldanlagen	8'408'735.75	100'170'901.98	99'092'990.90	9'486'646.83
101	Forderungen	18'250'540.72	124'757'971.35	124'793'372.17	18'215'139.90
104	Aktive Rechnungsabgrenzungen	675'508.42	487'359.45	675'508.42	487'359.45
106	Vorräte und angefangenen Arbeiten	54'536.00	200'033.00	197'477.00	57'092.00
107	Finanzanlagen	210'286.00	25'480.00		235'766.00
108	Sachanlagen FV	11'962'741.70			11'962'741.70
14	Verwaltungsvermögen	38'291'321.93	4'236'002.55	3'270'345.73	39'256'978.75
140	Sachanlagen VV	25'464'935.05	3'847'396.77	2'631'651.75	26'680'680.07
142	Immaterielle Anlagen	1'293'566.35	268'605.78	496'256.33	1'065'915.80
144	Darlehen	5'234'743.53	120'000.00	24'037.65	5'330'705.88
145	Beteiligungen, Grundkapitalien	6'298'077.00		118'400.00	6'179'677.00
2	Passiven	77'853'670.52	65'282'566.52	63'434'512.41	79'701'724.63
20	Fremdkapital	25'712'821.20	61'093'228.17	59'891'680.43	26'914'368.94
200	Laufende Verbindlichkeiten	3'395'345.83	52'955'652.39	54'556'955.00	1'794'043.22
201	Kurzfristige Finanzverbindlichkeiten		5'000'000.00		5'000'000.00
204	Passive Rechnungsabgrenzungen	263'039.13	121'246.88	263'039.13	121'246.88
205	Kurzfristige Rückstellungen	439'251.30	6'011.15	36'454.75	408'807.70
206	Langfristige Finanzverbindlichkeiten	21'000'000.00	3'000'000.00	5'000'000.00	19'000'000.00
208	Langfristige Rückstellungen	384'387.75		2'000.00	382'387.75
209	Verbindlichk.ggü.SF u.Fonds im FK	230'797.19	10'317.75	33'231.55	207'883.39
29	Eigenkapital	52'140'849.32	4'189'338.35	3'542'831.98	52'787'355.69
290	Verpfl.(+),Vorschüsse(-)ggü.Spezialfin.	8'767'691.11	289'259.67	508'596.07	8'548'354.71
293	Vorfinanzierungen	23'328'653.95	1'800'357.55	1'375'561.72	23'753'449.78
294	Reserven	6'434'480.02	115'929.95		6'550'409.97
296	Neubewertungsreserve Finanzvermögen	715'739.75		340'629.75	375'110.00
299	Bilanzüberschuss /-fehlbetrag	12'894'284.49	1'983'791.18	1'318'044.44	13'560'031.23

4 INSTITUTIONEN

4.1 Erfolgsrechnung

							Gemeinde Worb
Erfolgsrechnung							
		Rechnung 2025		Budget 2025		Rechnung 2024	
		Aufwand	Ertrag	Aufwand	Ertrag	Aufwand	Ertrag
ERFOLGSRECHNUNG INSTITUTIONELL		61'122'100.22	61'787'846.96	61'341'312.60	60'817'879.50	60'243'126.41	61'561'170.85
Aufwandüberschuss					523'433.10		
Ertragsüberschuss		665'746.74				1'318'044.44	
1	Präsidialabteilung	13'904'600.25	2'308'296.15	13'424'391.95	2'121'994.00	13'554'787.51	2'343'278.30
	Nettoaufwand		11'596'304.10		11'302'397.95		11'211'509.21
2	Finanzabteilung	4'671'238.43	37'593'303.77	4'491'036.00	36'885'580.00	5'426'089.89	38'211'370.67
	Nettoertrag	32'922'065.34		32'394'544.00		32'785'280.78	
3	Bauabteilung	17'001'269.76	8'271'286.22	17'696'497.00	8'299'224.00	16'549'621.19	7'701'820.40
	Nettoaufwand		8'729'983.54		9'397'273.00		8'847'800.79
4	Sozialdienste	22'519'852.78	11'967'744.55	22'491'806.00	11'916'120.00	21'740'297.62	11'531'733.22
	Nettoaufwand		10'552'108.23		10'575'686.00		10'208'564.40
5	Abteilung öffentliche Sicherheit	3'025'139.00	1'647'216.27	3'237'581.65	1'594'961.50	2'972'330.20	1'772'968.26
	Nettoaufwand		1'377'922.73		1'642'620.15		1'199'361.94

4.1.1 Präsidialabteilung

Die Präsidialabteilung schliesst mit einem Nettoaufwand von 11,6 Millionen Franken ab und liegt damit um CHF 293'906.15 über dem Budget.

Begründungen:

- Konto 103.3132.01: Die Abklärungen zur Zukunft des Wisleparcs benötigen mehr Zeit als erwartet. Das Konto *Honorare, Gutachten, Dienstleistungen* schliesst um CHF 65'675.65 höher ab als budgetiert.
- Konto 113.3650.41: Es musste eine Wertberichtigung auf den Beteiligungen an öffentlichen Unternehmungen (Wislepark) in der Höhe von CHF 118'400.00 vorgenommen werden, welche nicht budgetiert war.
- Konto 170.3612.01: Es besuchten mehr Kinder die Schule Ried-Schlosswil als angenommen. Die Budgetüberschreitung beläuft sich auf CHF 60'401.75.
- Konto 175.3611.01: Es besuchten 24 Schülerinnen und Schüler mehr die Schule als angenommen. Dadurch fiel der Lastenausgleich an die Lehrbesoldungen um CHF 218'900.10 höher aus als budgetiert.
- Kst. 176: Bei der Tagesschule stieg die Zahl der zu betreuende Kinder wiederum stärker an als erwartet. Dank diversen Einsparungen fiel der Nettoaufwand trotzdem um rund CHF 80'400.00 weniger hoch aus als budgetiert.

4.1.2 Finanzabteilung

Die Finanzabteilung schliesst bei einem Nettoertrag von 32,92 Millionen Franken um CHF 527'521.34 besser ab als budgetiert.

Begründungen:

- Konto 200.4120.01: Die Provision für Stromlieferungen fiel um CHF 168'237.75 tiefer aus als erwartet.
- Kst 210: Der Nettoaufwand bei den Zinsen fiel um rund CHF 119'000.00 weniger hoch aus als erwartet. Dies vor allem dank dem Mehrertrag bei den verrechneten Zinsen und den Verzugszinsen Steuern.
- Konto 211.3894.01: Die Einlage in die finanzpolitische Reserve ist gesetzlich vorgeschrieben und war nicht budgetiert. Sie beläuft sich auf CHF 115'929.95. Diese Reserve wird im Jahr 2026 aufgelöst und dem Bilanzüberschuss zugewiesen.
- Kst. 230: Die obligatorischen Periodischen Steuern liegen um CHF 299'513.95 unter dem Budgetwert. Hauptverantwortlich dafür sind die Einkommenssteuern der natürlichen Personen, welche um über 1,1 Millionen Franken unter dem Budgetwert liegen. Teilweise wettgemacht wird dies durch die Vermögenssteuern, die Quellensteuern und die Gewinnsteuern der juristischen Personen.
- Kst. 232: Die Steuerabschreibungen sind nicht vorhersehbar. Sie fielen um netto CHF 60'282.84 höher aus als budgetiert.
- Kst. 233: Die obligatorischen aperiodischen Steuern (Nach- und Strafsteuern, Grundstückgewinnsteuern und Sonderveranlagungen) schliessen um CHF 867'810.15 besser ab.
- Kst. 234: Bei den Liegenschaftssteuern wurden CHF 54'258.55 mehr eingenommen als veranschlagt.
- Kst. 235: Die Erbschafts- und Schenkungssteuern sowie die Ertragsanteile an der direkten Bundessteuer verzeichnen einen Mehrertrag von insgesamt CHF 56'460.05.

4.1.3 Bauabteilung

Die Bauabteilung schliesst bei einem Nettoaufwand von 8,73 Millionen Franken um CHF 667'289.46 besser ab als budgetiert.

Begründungen:

- Kst. 300: Diverse Einsparungen innerhalb der Kostenstelle Bauabteilung führen zu einer Budgetunterschreitung von CHF 99'126.00.
- Kst. 313: Aufgrund weniger Anträge für die freiwillige Gartenberatung und für Biodiversitätsbeiträge (Landwirtschaft) schliesst der Nettoaufwand für den Natur- und Kulturgüterschutz um CHF 51'239.26 besser ab als budgetiert.
- Kst. 315: Die Beiträge im Energiebereich liegen um insgesamt CHF 76'067.10 unter den erwarteten CHF 130'000.00 (weniger Gesuche).
- Kst. 316: Der Gewässerunterhalt liegt um CHF 59'780.43 unter dem Budget, weil keine Starkniederschläge zu verzeichnen waren und es geringere Schäden im Uferbereich gegeben hat.
- Kst. 330: Im Bereich Strassenunterhalt wurde netto CHF 103'946.00 weniger ausgegeben als geplant. Dies ist zum grössten Teil auf den baulichen und den betrieblichen Unterhalt und auf die planmässigen Abschreibungen zurückzuführen.
- Kst. 331: Der Winterdienst ist vom Wetter abhängig. Es mussten weniger Einsatzstunden geleistet und weniger Verbrauchsmaterial verwendet werden. Netto liegt der Gesamtaufwand um CHF 52'277.99 unter dem Budgetwert.
- Kst. 335: Hauptsächlich aufgrund des geringeren Abschreibungsbedarfs liegen die Nettokosten des Werkhofs um CHF 82'405.28 unter dem Budget.
- Kst. 340: Der öffentliche Verkehr schliesst um CHF 93'867.00 unter dem veranschlagten Betrag ab. Hauptverantwortlich dafür ist der Beitrag in den Lastenausgleich (-CHF 71'367.00).
- Konto 350.3101.12: Es musste mehr Wasser bezogen werden als budgetiert. Die Wasserbeschaffung WVRB basiert auf den Top10 Mengen und dem Verbrauch, welcher witterungsabhängig ist. Der Mehraufwand liegt bei CHF 52'615.25.
- Konto 355.3143.22: Wegen Personalengpässen konnten weniger Arbeiten durchgeführt werden als vorgesehen, was Einsparungen in der Höhe von CHF 135'972.25 zur Folge hatte.
- Kst. 355: Die Anschlussgebühren für Schmutz- und Regenabwasser sind noch einmal stark zurückgegangen, was auch Auswirkungen auf die Einlagen und Entnahmen in die Spezialfinanzierungen zur Folge hatte.
- Konto 374.3131.01: Die Planungskosten für die Schulanlage Worboden fielen um CHF 54'093.40 höher aus als budgetiert, weil bei der Budgetierung gewisse Aufwände fälschlicherweise der IR zugeteilt wurden.
- Kst. 382: Beim Werkhofgebäude mussten netto CHF 72'357.59 weniger aufgewendet werden als vorgesehen, was hauptsächlich auf den baulichen Unterhalt und auf die internen Verrechnungen zurückzuführen ist.
- Kst. 384: Im Bereich Zivilschutzanlagen sind grössere Abweichungen festzustellen. Der budgetierte Nettoertrag von CHF 8'164.00 wurde um CHF 24'151.50 übertroffen.
- Konto 390.3430.01: Die Budgetüberschreitung des baulichen Unterhalts beläuft sich auf CHF 52'401.15. Der Nachkredit für die Beseitigung von Altlasten in Rüfenacht in der Höhe von CHF 89'000.00 musste jedoch nicht ausgeschöpft werden.
- Konto 390.3940.01: Die verrechneten Zinsen fielen um CHF 83'050.00 höher aus als budgetiert, weil der Kauf des Areals in Rüfenacht zum Zeitpunkt der Budgetierung noch nicht bekannt war.

4.1.4 Sozialdienste

Die Sozialdienste schliessen bei einem Nettoaufwand von 10,55 Millionen Franken um CHF 23'577.77 besser ab als budgetiert.

Begründungen:

- Konto 400.3132.01: Die Budgetüberschreitung beträgt CHF 51'166.80. Für eine externe Unterstützung wurde ein Nachkredit über CHF 34'000.00 und für die Erarbeitung einer Gesamtstrategie für Gewalt- und Mobbingprävention ein solcher über CHF 12'167.00 gesprochen.
- Kst. 405: Die Sozialhilfe schliesst netto um CHF 462'778.37 besser ab als budgetiert. Zwar liegt der Aufwand für Unterstützungen um CHF 416'204.06 über dem Budgetwert, was jedoch durch höhere Erträge in der Höhe von CHF 845'145.53 mehr als nur Wett gemacht wird.
- Kst. 415: Die Bevorschussung von Unterhaltsbeiträgen schliesst netto um CHF 53'221.87 besser ab als budgetiert. Unter anderem auch darum, weil die Administration das Inkasso gut im Griff hat.
- Kst. 420: Die Nettokosten der Fürsorgeeinrichtungen liegen um CHF 113'981.45 unter dem Budgetwert. Einerseits fielen die Beiträge an das Einsatzprogramm und für Betreuungsgutscheine Kitas höher aus, andererseits sind Mehreinnahmen bei den Bundes- und Kantonsbeiträgen in der Höhe von insgesamt CHF 182'375.45 zu verzeichnen.
- Kst. 433: Die Nettokosten der Administration liegen um CHF 63'472.75 unter dem Budget, weil der Stellenetat nicht voll ausgeschöpft wurde.
- Konto 434.3010.01: Wegen Personalengpässen im Bereich KES mussten drei Nachkredite in der Höhe von insgesamt CHF 119'920.00 für die Erhöhung des Stellenetats gesprochen werden. Diese wurden nicht ganz ausgeschöpft; die Budgetüberschreitung beläuft sich auf CHF 114'990.00.
- Konto 435.3010.01: Wegen Personalengpässen im Bereich Sozialhilfe mussten drei Nachkredite von insgesamt CHF 99'106 05 für die Erhöhung des Stellenetats gesprochen werden.
- Kst. 440: Die Lastenverteilung im Bereich Sozialhilfe verzeichnet einen Minderertrag von netto CHF 686'397.60. Zum einen mussten CHF 352'073.40 weniger in den Lastenausgleich Sozialhilfe einbezahlt werden, zum anderen liegt der Kantonsbeitrag um CHF 1'038'471.00 unter dem veranschlagten Wert.
- Konto 450.3631.02: Der Lastenausgleich Ergänzungsleistungen fiel um CHF 236'095.00 tiefer aus als budgetiert.

4.1.5 Abteilung öffentliche Sicherheit

Die Abteilung öffentliche Sicherheit schliesst bei einem Nettoaufwand von rund 1,38 Millionen Franken um CHF 264'697.42 besser ab als budgetiert.

Begründungen:

- Kst. 520: Beim Militär ist eine Budgetunterschreitung von netto CHF 79'389.12 zu verzeichnen. Die Sanierung des ehemaligen Schiesstandes konnte noch nicht in Angriff genommen werden. Dafür wurden CHF 200'000.00 budgetiert. Die vorgesehenen Bundes- und Kantonsbeiträge in der Höhe von insgesamt CHF 176'000.00 blieben demzufolge auch aus. Zudem fiel der Anteil der Gemeinde Vechigen an die Betriebskosten um CHF 33'266.00 höher aus als angenommen.

- Kst. 525: Die Feuerwehr schliesst wiederum positiv ab. Es konnten CHF 82'380.48 in die Spezialfinanzierung eingelegt werden.
- Kst. 530: Im Bereich Zivilschutz sind Einsparungen in der Höhe von CHF 78'983.21 zu verzeichnen, welche durch zahlreiche Abweichungen in den Einzelkonten zustande gekommen sind. Der grösste Anteil tragen die Besoldungen für das Verwaltungs- und Betriebspersonal, welche aufgrund des Zusammenarbeitsvertrags mit Münsingen um rund CHF 54'000.00 unter dem budgetierten Betrag liegen.

4.2 Investitionsrechnung

Gemeinde Worb							
Investitionsrechnung							
		Rechnung 2025		Budget 2025		Rechnung 2024	
		Ausgaben	Einnahmen	Ausgaben	Einnahmen	Ausgaben	Einnahmen
INVESTITIONSRECHNUNG INSTITUTIONELL		3'309'826.08	60'037.65			4'053'811.79	47'551.04
Nettoausgaben			3'249'788.43				4'006'260.75
1	Präsidialabteilung	99'107.15					
	Nettoausgaben		99'107.15				
3	Bauabteilung	3'210'718.93	40'437.65			3'991'113.49	27'951.04
	Nettoausgaben		3'170'281.28				3'963'162.45
4	Sozialdienste		19'600.00				19'600.00
	Nettoeinnahmen	19'600.00				19'600.00	
5	Abteilung öffentliche Sicherheit					62'698.30	
	Nettoausgaben						62'698.30

Es wird auf die Ausführungen unter Punkt 1.1.5 auf Seite 12 verwiesen.

5 SACHGRUPPEN

5.1 Erfolgsrechnung

		Gemeinde Worb					
		Erfolgsrechnung					
		Rechnung 2025		Budget 2025		Rechnung 2024	
		Aufwand	Ertrag	Aufwand	Ertrag	Aufwand	Ertrag
	Erfolgsrechnung	61'787'846.96	61'787'846.96	61'341'312.60	60'817'879.50	61'561'170.85	61'561'170.85
	Aufwandüberschuss				523'433.10		
3	Aufwand	61'036'251.58		61'230'700.60		59'991'555.36	
30	Personalaufwand	11'938'309.85		11'780'006.95		11'427'796.90	
31	Sach- und übriger Betriebsaufwand	10'448'548.99		11'143'631.65		10'135'252.38	
33	Abschreibungen Verwaltungsvermögen	2'165'731.61		2'284'692.00		2'093'719.40	
34	Finanzaufwand	281'134.78		239'800.00		193'807.40	
35	Einlagen in Fonds und Spezialfinanzierungen	1'027'067.03		920'750.00		972'941.17	
36	Transferaufwand	33'114'091.22		32'958'350.00		32'455'113.55	
38	Ausserordentlicher Aufwand	1'086'719.00		950'000.00		1'767'959.25	
39	Interne Verrechnungen	974'649.10		953'470.00		944'965.31	
4	Ertrag		61'704'285.89		60'787'349.50		61'439'665.38
40	Fiskalertrag		35'262'300.20		34'596'700.00		35'404'492.50
41	Regalien und Konzessionen		501'054.30		675'300.00		511'404.30
42	Entgelte		10'138'452.25		8'723'119.20		9'143'100.41
43	Verschiedene Erträge		159'121.72				132'299.75
44	Finanzertrag		1'034'455.00		999'720.00		1'247'369.11
45	Entnahmen Fonds u. Spezialfinanzierungen		469'007.62		618'113.00		445'811.15
46	Transferertrag		11'495'458.90		12'623'230.30		11'908'521.80
48	Ausserordentlicher Ertrag		1'669'786.80		1'597'697.00		1'701'701.05
49	Interne Verrechnungen		974'649.10		953'470.00		944'965.31
9	Abschlusskonten	751'595.38	83'561.07	110'612.00	30'530.00	1'569'615.49	121'505.47
90	Abschluss Erfolgsrechnung	751'595.38	83'561.07	110'612.00	30'530.00	1'569'615.49	121'505.47

5.2 Investitionsrechnung

Gemeinde Worb

Investitionsrechnung

		Rechnung 2025		Budget 2025		Rechnung 2024	
		Ausgaben	Einnahmen	Ausgaben	Einnahmen	Ausgaben	Einnahmen
	Investitionsrechnung	3'369'863.73	3'369'863.73			4'101'362.83	4'101'362.83
5	Investitionsausgaben	3'369'863.73				4'101'362.83	
50	Sachanlagen	3'159'029.54				4'034'862.49	
52	Immaterielle Anlagen	30'796.54				18'949.30	
54	Darlehen	120'000.00					
59	Übertrag an Bilanz	60'037.65				47'551.04	
6	Investitionseinnahmen		3'369'863.73				4'101'362.83
63	Investitionsbeiträge f.eigene Rechnung		36'000.00				22'773.79
64	Rückzahlung von Darlehen		24'037.65				24'777.25
69	Übertrag an Bilanz		3'309'826.08				4'053'811.79
	Nettoinvestitionen	3'249'788.43				4'006'260.75	

6 GELDFLUSSRECHNUNG

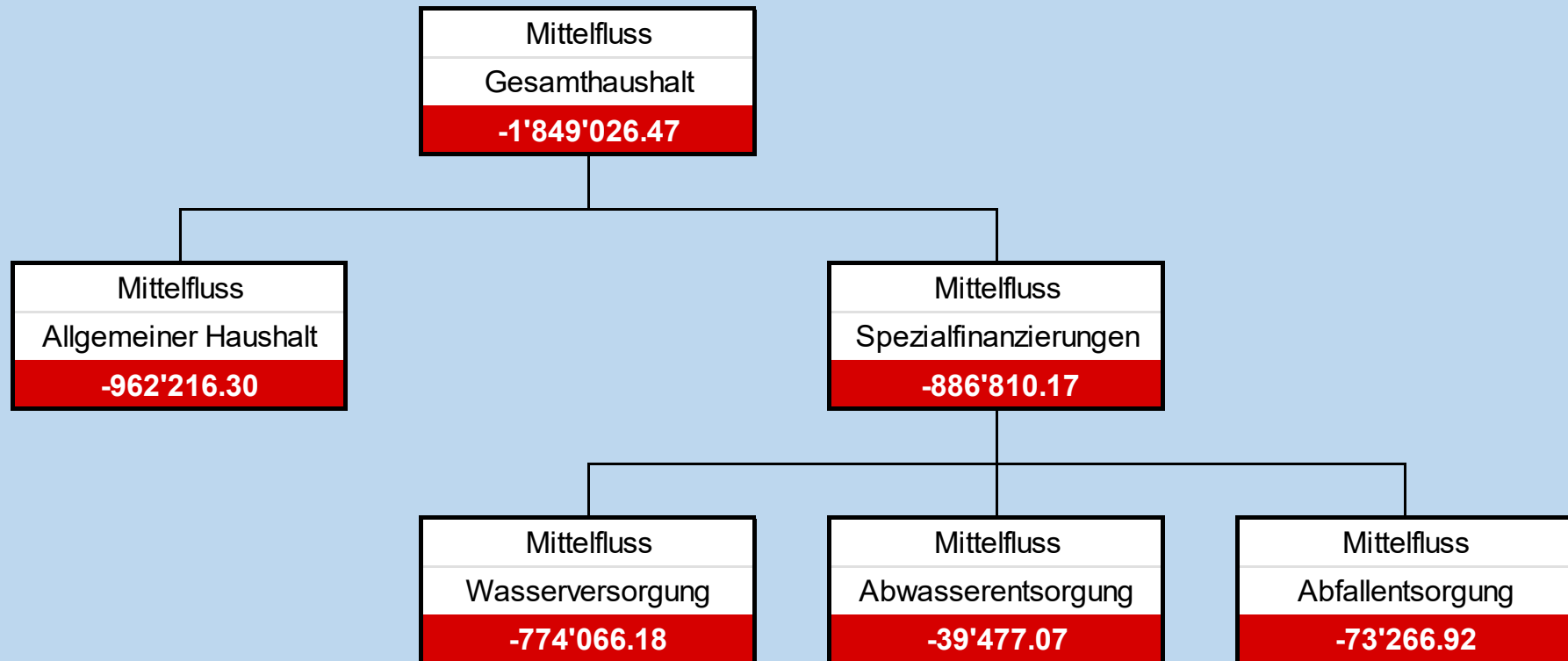
Geldflussrechnung		
Bezeichnung	CHF 2025	CHF 2024
Geldfluss aus betrieblicher Tätigkeit		
Ertragsüberschuss / (-) Aufwandüberschuss	665'746.74	1'318'044.44
Abschreibungen Verwaltungsvermögen	2'035'156.66	1'989'245.16
Abschreibungen Investitionsbeiträge	0.00	0.00
Einlagen in das Eigenkapital	1'092'631.50	1'769'021.50
(-) Entnahmen aus dem Eigenkapital	-1'247'183.85	-1'304'461.25
Verluste aus Verkauf Finanzanlagen FV und Übertragung Finanzanlagen FV ins VW / (-) Gewinne aus Verkauf Finanzanlagen FV	0.00	0.00
Verluste aus Verkauf Sachanlagen FV und Übertragung Sachanlagen FV ins VW / (-) Gewinne aus Verkauf Sachanlagen FV	0.00	0.00
(-) Wertberichtigungen Anlagen FV / Wertberichtigungen Anlagen FV	-25'480.00	-235'180.00
Wertberichtigungen Darlehen/Beteiligungen VW	118'400.00	180'100.00
(-) Aufwertung VW	0.00	0.00
Abnahme/(-) Zunahme Forderungen	58'692.31	-1'124'740.44
(-) Zunahme/Abnahme Vorräte	-2'556.00	-20'474.00
Abnahme/(-) Zunahme aktive Rechnungsabgrenzungen	188'148.97	-286'046.82
(-) Abnahme/Zunahme Laufende Verbindlichkeiten	-1'605'461.20	366'055.35
(-) Abnahme/Zunahme kurzfr. Rückstellungen	-30'443.60	66'741.25
(-) Abnahme/Zunahme passive Rechnungsabgrenzungen	-141'792.25	246'834.98
(-) Abnahme/Zunahme langfr. Rückstellungen	-2'000.00	0.00
Zunahme/(-) Abnahme übrige Spezialfinanzierungen	203'411.03	196'923.17
Geldfluss aus betrieblicher Tätigkeit Einwohnergemeinde (allg. Haushalt)	1'307'270.31	3'162'063.34

Bezeichnung	2025	2024
Geldfluss Wasserversorgung		
(-) Aufwandüberschuss / Ertragsüberschuss	-5'836.45	212'326.01
Abschreibungen Verwaltungsvermögen	104'796.77	95'623.93
Abschreibungen Investitionsbeiträge	0.00	0.00
(-) Aufwertung VV	0.00	0.00
Abnahme/(-) Zunahme Forderungen	22'598.84	-1'363.63
Abnahme/(-) Zunahme aktive Rechnungsabgrenzungen	0.00	0.00
Abnahme/(-) Zunahme Vorräte	0.00	0.00
Zunahme/(-) Abnahme Laufende Verbindlichkeiten	3'465.16	-8'511.97
(-) Abnahme/Zunahme passive Rechnungsabgrenzungen	0.00	0.00
Zunahme/(-) Abnahme Vorfinanzierung Werterhalt	230'802.22	115'243.89
(-) Abnahme/Zunahme übrige Vorfinanzierungen	-425'035.00	-402'235.00
Geldfluss aus betrieblicher Tätigkeit Wasserversorgung	-69'208.46	11'083.23
Geldfluss Abwasserentsorgung		
Ertragsüberschuss / (-) Aufwandüberschuss	85'848.64	39'245.04
Abschreibungen Verwaltungsvermögen	25'778.18	8'850.31
Abschreibungen Investitionsbeiträge	0.00	0.00
(-) Aufwertung VV	0.00	0.00
(-) Zunahme/Abnahme Forderungen	-4'132.10	333.87
Abnahme/(-) Zunahme aktive Rechnungsabgrenzungen	0.00	0.00
Abnahme/(-) Zunahme Vorräte	0.00	0.00
Zunahme/(-) Abnahme Laufende Verbindlichkeiten	4'626.15	-5'273.97
(-) Abnahme/Zunahme passive Rechnungsabgrenzungen	0.00	0.00
Zunahme/(-) Abnahme Vorfinanzierung Werterhalt	123'846.16	214'962.96
(-) Abnahme/Zunahme übrige Vorfinanzierungen	0.00	0.00
Geldfluss aus betrieblicher Tätigkeit Abwasserentsorgung	235'967.03	258'118.21

Bezeichnung	2025	2024
Geldfluss Abfall		
(-) Aufwandüberschuss / Ertragsüberschuss	-77'724.62	-121'505.47
Abschreibungen Verwaltungsvermögen	0.00	0.00
Abschreibungen Investitionsbeiträge	0.00	0.00
(-) Aufwertung VV	0.00	0.00
Abnahme/(-) Zunahme Forderungen	943.42	-5'842.69
Abnahme/(-) Zunahme aktive Rechnungsabgrenzungen	0.00	0.00
Abnahme/(-) Zunahme Vorräte	0.00	0.00
Zunahme/(-) Abnahme Laufende Verbindlichkeiten	3'514.28	5'661.49
(-) Abnahme/Zunahme passive Rechnungsabgrenzungen	0.00	0.00
(-) Abnahme/Zunahme Vorfinanzierungen	0.00	0.00
Geldfluss aus betrieblicher Tätigkeit Abfall	-73'266.92	-121'686.67
Geldfluss aus betrieblicher Tätigkeit Gemeindebetriebe	93'491.65	147'514.77
Total Geldfluss aus betrieblicher Tätigkeit	1'400'761.96	3'309'578.11
Geldfluss aus Investitionstätigkeit		
Zahlungen für Nettoinv. Sachanlagen + Immat. Anlagen+ Investitionsbeiträge VV	-2'293'524.26	-2'996'372.11
(-) Auszahlungen für Darlehen/Beteiligungen VV	0.00	0.00
Einzahlung für Darlehen/Beteiligungen VV	24'037.65	24'777.25
(-) Kauf Sachanlagen FV	0.00	-3'919'507.30
Verkauf Sachanlagen FV	0.00	0.00
(-) Investitionen Sachanlagen FV	0.00	0.00
(-) Kauf kurzfristige Finanzanlagen FV	0.00	0.00
Verkauf kurzfristige Finanzanlagen FV	0.00	0.00
(-) Kauf langfristige Finanzanlagen FV	0.00	0.00
Verkauf langfristige Finanzanlagen FV	0.00	0.00
Geldfluss aus Investitionstätigkeit Einwohnergemeinde (allg. Haushalt)	-2'269'486.61	-6'891'102.16

Bezeichnung	2025	2024
Geldfluss Wasserversorgung		
Zahlungen für Nettoinvestitionen VV Wasserversorgung	-704'857.72	-882'828.23
Geldfluss aus Investitionstätigkeit Wasserversorgung	-704'857.72	-882'828.23
Geldfluss Abwasserentsorgung		
Zahlungen für Nettoinvestitionen VV Abwasserentsorgung	-275'444.10	-151'837.66
Geldfluss aus Investitionstätigkeit Abwasserentsorgung	-275'444.10	-151'837.66
Geldfluss Abfall		
Zahlungen für Nettoinvestitionen VV Abfall	0.00	0.00
Geldfluss aus Investitionstätigkeit Abfall	0.00	0.00
Geldfluss aus Investitionstätigkeit Gemeindebetriebe	-980'301.82	-1'034'665.89
Total Geldfluss aus Investitionstätigkeit	-3'249'788.43	-7'925'768.05
Geldfluss aus Finanzierungstätigkeit		
(-) Abnahme/ Zunahme Kontokorrente mit Dritten	-50'148.65	6'541.60
Aufnahme kurzfristige Finanzverbindlichkeiten	0.00	0.00
(-) Rückzahlung kurzfristige Finanzverbindlichkeiten	0.00	-5'000'000.00
Aufnahme langfristige Finanzverbindlichkeiten	3'000'000.00	7'000'000.00
(-) Rückzahlung langfristige Finanzverbindlichkeiten	0.00	0.00
(-) Abnahme/Zunahme Stiftungen, Legate, Zuwendungen im FK sowie Fonds im FK	-22'913.80	-57'428.45
Geldfluss aus Finanzierungstätigkeit Einwohnergemeinde (allg. Haushalt)	2'926'937.55	1'949'113.15
Total Geldfluss (alle)	1'077'911.08	-2'667'076.79
Bestand Flüssige Mittel und kurzfristige Geldanlagen 1.1.	8'408'735.75	11'075'812.54
Bestand Flüssige Mittel und kurzfristige Geldanlagen 31.12.	9'486'646.83	8'408'735.75
Kontrollrechnung: Differenz	0.00	0.00

Übersicht Mittelfluss 2025



Geldfluss aus betrieblicher Tätigkeit und Investitionstätigkeit kumuliert

7 FINANZKENNZAHLEN

7.1 Gesamthaushalt

Kennzahl / Richtwerte	2021	2022	2023	2024	2025	Ø 5 Jahre	Kommentar/Interpretation
Nettoverschuldungsquotient < 100% gut	-49.7%	-42.1%	-45.7%	-44.2%	-44.3%	-45.1%	Nettoschulden in Prozent des Fiskalertrages (inkl. Finanzausgleich) Diese Kennzahl gibt an, welcher Anteil der direkten Steuern und den Nettozahlungen aus dem Finanzausgleich nötig wären, um die Nettoschulden zu decken.
Selbstfinanzierungsgrad > 100% ideal, 80 - 100% gut, < 50% ungenügend	88.5%	65.4%	164.2%	107.7%	90.1%	97.7%	Selbstfinanzierung in Prozent der Nettoinvestitionen Der Selbstfinanzierungsgrad gibt Antwort auf die Frage, inwieweit die Investitionen aus selbst erwirtschafteten Mitteln bezahlt werden können.
Zinsbelastungsanteil < 9% gut	0.3%	0.0%	0.0%	0.0%	0.0%	0.0%	Nettozinsen in Prozent des Laufenden Ertrages Der Zinsbelastungsanteil sagt aus, wie stark der Ertrag durch den Nettozinsaufwand belastet ist. Je höher die Verschuldung, desto höher ist in aller Regel der Zinsbelastungsanteil und umgekehrt.
Bruttoverschuldungsanteil < 50% sehr gut, 50% - 100% gut, 100 – 150% genügend	39.0%	38.4%	38.8%	41.3%	43.4%	40.2%	Bruttoschuld in Prozent des Laufenden Ertrages Der Bruttoverschuldungsanteil informiert über das Mass der Verschuldung einer Gemeinde. Er gibt Auskunft auf die Frage, zu welchem Anteil der Ertrag beansprucht würde, wenn die Bruttoschulden auf einmal abbezahlt werden müssten.
Investitionsanteil < 10% schwache Invest.Tätigkeit, > 30% starke Invest.Tätigkeit	5.8%	8.5%	4.1%	7.0%	5.6%	6.2%	Bruttoinvestitionen in Prozent der Gesamtausgaben. Der Investitionsanteil informiert über das Mass der Investitions-tätigkeit der Gemeinde. Je höher der Investitionsanteil, desto bedeutender sind die getätigten Investitionen im Verhältnis zu den Gesamtausgaben.
Kapitaldienstanteil < 5% geringe Belastung, > 15% hohe Belastung	3.3%	3.5%	3.8%	3.8%	3.9%	3.7%	Kapitaldienst in Prozent des Laufenden Ertrages Der Kapitaldienstanteil informiert darüber, wie stark der Laufende Ertrag durch Kapitaldienst (Nettozinsen und Abschreibungen) als Folge der Investitionstätigkeit belastet ist. Je höher der Wert, desto enger wird der finanzielle Spielraum für die Erfüllung der übrigen Aufgaben.
Nettoschuld in Franken pro Einwohner < 1'000 geringe Verschuldung, ab 2'500 hohe Verschuldung	-1'215	-1'092	-1'226	-1'250	-1'223	-1'201	Nettoschuld geteilt durch die Wohnbevölkerung Die Nettoschuld (Fremdkapital minus Finanzvermögen) pro Einwohner wird als Gradmesser für die Verschuldung verwendet. Ein negativer Wert entspricht einem Nettovermögen pro Einwohner.
Selbstfinanzierungsanteil Minimalanforderung: Wert mindestens positiv.	2.7%	5.1%	6.1%	7.3%	4.9%	5.2%	Selbstfinanzierung in Prozent des Laufenden Ertrages Der Selbstfinanzierungsanteil gibt Auskunft über die finanzielle Leistungsfähigkeit einer Gemeinde: Je höher der Wert, umso grösser ist der Spielraum für die Finanzierung von Investitionen und deren Folgekosten oder für den Schuldenabbau.
Nettozinsbelastungsanteil Grundsätzlich gilt, je kleiner, desto besser.	0.7%	-0.5%	-1.2%	-1.7%	-1.0%	-0.8%	Finanzaufwand netto in Prozent des Steuerertrages Die Kennzahl weist aus, welchen Teil des Steuerertrages der direkten Steuer eine Gemeinde für die Nettozinsen aufwenden muss.
Massgebliches Eigenkapital pro Einwohner in Franken	1'639	1'691	1'761	1'917	1'966	1'794	Vergleichsgrösse.

Selbstfinanzierungsgrad: 100% sofern Nettoinvestitionen minus oder Null und SF positiv; -1% sofern Selbstfinanzierung minus und Nettoinvestitionen minus oder Null

Finanzkennzahlen Gesamthaushalt Rechnung 2024									
Gemeinde	Steueranlage	Einwohner (mittl. Wohnbevölkerung)	Nettoverschuldungsquotient (NVQ %)	Selbstfinanzierungsanteil (SFA %)	Selbstfinanzierungsgrad (SFG %)	Bruttoverschuldungsanteil (BVA %)	Investitionsanteil (INA %)	Nettoschuld pro Einwohner (N/EW)	Massgebliches Eigenkapital pro Einwohner (MEK/EW)
Belp	1.40	11'583	-84.11	9.11	224.15	31.37	5.73	-2'222.20	3'745.35
Ittigen	1.13	11'426	73.97	-1.82	-11.81	29.54	19.50	1'608.33	2'509.60
Lyss	1.60	16'439	50.21	3.38	-	75.81	2.16	1'329.72	2'871.82
Münchenbuchsee	1.64	10'556	-48.55	11.12	118.31	34.12	19.68	-1'326.79	2'250.20
Münsingen	1.58	13'045	34.38	4.51	37.52	68.56	13.06	893.11	2'376.60
Muri b.B.	1.14	13'094	-83.90	7.02	40.38	63.74	16.73	-2'247.27	6'744.99
Spiez	1.65	13'066	-71.64	8.61	61.05	39.06	14.08	-1'884.61	3'661.33
Vechigen	1.54	5'893	-86.44	19.74	144.82	14.36	14.67	-2'254.15	5'158.57
Worb	1.70	11'077	-44.19	7.29	107.71	41.25	6.98	-1'250.29	1'917.14
Zollikofen	1.40	11'348	-103.57	9.36	98.02	3.62	10.41	-2'501.14	2'974.05
Mediengemeinde Kt. Bern			-78.60	9.20	94.80	44.70	11.20	-2120.00	3609.00
(Quellen: Finanzstatistik des Kantons Bern - www.be.ch / finsta4.apps.be.ch / ebericht.be.ch/kennzahlen)									

7.2 Allgemeiner Haushalt

Allgemeiner Haushalt	<u>Rechnung</u> <u>2021</u> Wert	<u>Rechnung</u> <u>2022</u> Wert	<u>Rechnung</u> <u>2023</u> Wert	<u>Rechnung</u> <u>2024</u> Wert	<u>Rechnung</u> <u>2025</u> Wert	Kommentar/Interpretation
Selbstfinanzierungsgrad	95.0%	56.2%	216.6%	133.1%	98.5%	Selbstfinanzierung in Prozent der Nettoinvestitionen. Der Selbstfinanzierungsgrad gibt Antwort auf die Frage, inwieweit die Investitionen aus selbst erwirtschafteten Mitteln bezahlt werden können. Richtwert: > 100% ideal, 80 - 100% gut, < 50% ungenügend

7.3 Spezialfinanzierung Wasserversorgung

Spezialfinanzierung Wasserversorgung	<u>Rechnung</u> <u>2021</u> Wert	<u>Rechnung</u> <u>2022</u> Wert	<u>Rechnung</u> <u>2023</u> Wert	<u>Rechnung</u> <u>2024</u> Wert	<u>Rechnung</u> <u>2025</u> Wert	Kommentar/Interpretation
Selbstfinanzierungsgrad	22.7%	-	22.8%	2.4%	-	Selbstfinanzierung in Prozent der Nettoinvestitionen. Der Selbstfinanzierungsgrad gibt Antwort auf die Frage, inwieweit die Investitionen aus selbst erwirtschafteten Mitteln bezahlt werden können. Richtwert: > 100% ideal, 80 - 100% gut, < 50% ungenügend
Kostendeckungsgrad	95.9%	80.0%	105.8%	113.4%	99.7%	Aufwand in Prozent des Ertrags. Der Kostendeckungsgrad gibt Antwort auf die Frage, wie weit der Aufwand aus selbst erarbeiteten Erträgen gedeckt ist. Richtwert: > 100% = Ertragsüberschuss
Werterhaltungsquote	23.9%	23.7%	23.2%	23.4%	23.9%	Bestand Werterhalt in % des Wiederbeschaffungswertes

7.4 Spezialfinanzierung Abwasserentsorgung

Spezialfinanzierung Abwasserentsorgung	Rechnung 2021 Wert	Rechnung 2022 Wert	Rechnung 2023 Wert	Rechnung 2024 Wert	Rechnung 2025 Wert	Kommentar/Interpretation
Selbstfinanzierungsgrad	-	556.4%	329.1%	173.2%	-	Selbstfinanzierung in Prozent der Nettoinvestitionen. Der Selbstfinanzierungsgrad gibt Antwort auf die Frage, inwieweit die Investitionen aus selbst erwirtschafteten Mitteln bezahlt werden können. Richtwert: > 100% ideal, 80 - 100% gut, < 50% ungenügend
Kostendeckungsgrad	70.5%	105.4%	108.0%	101.7%	103.6%	Aufwand in Prozent des Ertrags. Der Kostendeckungsgrad gibt Antwort auf die Frage, wie weit der Aufwand aus selbst erarbeiteten Erträgen gedeckt ist. Richtwert: > 100% = Ertragsüberschuss
Werterhaltungsquote	20.6%	20.5%	20.6%	20.8%	28.1%	Bestand Werterhalt in % des Wiederbeschaffungswertes

7.5 Spezialfinanzierung Abfallbeseitigung

Spezialfinanzierung Abfallbeseitigung	Rechnung 2021 Wert	Rechnung 2022 Wert	Rechnung 2023 Wert	Rechnung 2024 Wert	Rechnung 2025 Wert	Kommentar/Interpretation
Selbstfinanzierungsgrad	-	-	-	-	-	Selbstfinanzierung in Prozent der Nettoinvestitionen. Der Selbstfinanzierungsgrad gibt Antwort auf die Frage, inwieweit die Investitionen aus selbst erwirtschafteten Mitteln bezahlt werden können. Richtwert: > 100% ideal, 80 - 100% gut, < 50% ungenügend
Kostendeckungsgrad	100.4%	114.9%	99.4%	91.5%	94.2%	Aufwand in Prozent des Ertrags. Der Kostendeckungsgrad gibt Antwort auf die Frage, wie weit der Aufwand aus selbst erarbeiteten Erträgen gedeckt ist. Richtwert: > 100% = Ertragsüberschuss

8 ANTRAG DER EXEKUTIVE

GENEHMIGUNG:

Gemäss Art. 71 GV (170.111) verabschiedet der Gemeinderat die Jahresrechnung 2025 der Einwohnergemeinde Worb:

ERFOLGSRECHNUNG

Aufwand Gesamthaushalt	CHF	60'061'602.48
Ertrag Gesamthaushalt	CHF	60'729'636.79
Aufwand-/Ertragsüberschuss	CHF	668'034.31

davon

Aufwand Allgemeiner Haushalt	CHF	54'288'882.50
Ertrag Allgemeiner Haushalt	CHF	54'954'629.24
Aufwand-/Ertragsüberschuss	CHF	665'746.74
Aufwand Wasserversorgung	CHF	1'936'231.57
Ertrag Wasserversorgung	CHF	1'930'395.12
Aufwand-/Ertragsüberschuss	CHF	-5'836.45
Aufwand Abwasserentsorgung	CHF	2'369'395.74
Ertrag Abwasserentsorgung	CHF	2'455'244.38
Aufwand-/Ertragsüberschuss	CHF	85'848.64
Aufwand Abfall	CHF	1'467'092.67
Ertrag Abfall	CHF	1'389'368.05
Aufwand-/Ertragsüberschuss	CHF	-77'724.62

INVESTITIONSRECHNUNG

Ausgaben	CHF	3'309'826.08
Einnahmen	CHF	60'037.65
Nettoinvestitionen	CHF	3'249'788.43

NACHKREDITE (vgl. 1.1.7 Nachkredite sowie 11.8.2 Nachkredittabelle) CHF 2'646'359.31

Antrag und Beschluss:

Der Gemeinderat hat die vorliegende, vom Departement Finanzen ausgearbeitete Jahresrechnung 2025 inklusive Berichterstattung gutgeheissen. Er beantragt dem Parlament, in Anwendung von Art. 49 Abs.1 Bst. a der Verfassung der Einwohnergemeinde Worb vom 13. Juni 1999 den folgenden

Beschluss:

1. Die Jahresrechnung per 31. Dezember 2025 mit Aktiven und Passiven von CHF 79'701'724.63 und einem Ertragsüberschuss von CHF 668'034.31 wird genehmigt.
2. Die Eröffnung dieses Beschlusses ist Sache des Gemeinderates.

Worb, 4. Mai 2026

Namens des Gemeinderates

Der Präsident:

Niklaus Gfeller

Der Sekretär:

Christian Reusser

Der Leiter der Finanzabteilung:

Jonas Weil

9 BESTÄTIGUNGSBERICHT



Bringt Sie weiter

Wirtschaftsberatung
Wirtschaftsprüfung
Steuerberatung

Bericht des Rechnungsprüfungsorgans zur Jahresrechnung 2025 an das Parlament der Einwohnergemeinde Worb, Worb

Als Rechnungsprüfungsorgan haben wir die Jahresrechnung der Einwohnergemeinde Worb, bestehend aus Berichterstattung, Bilanz, Erfolgsrechnung, Investitionsrechnung, Geldflussrechnung und Anhang für das am 31. Dezember 2025 abgeschlossene Rechnungsjahr geprüft.

Verantwortung des Gemeinderates

Der Gemeinderat ist für die Aufstellung der Jahresrechnung in Übereinstimmung mit den kantonalen und kommunalen gesetzlichen Vorschriften verantwortlich. Diese Verantwortung beinhaltet die Ausgestaltung, Implementierung und Aufrechterhaltung eines internen Kontrollsystems mit Bezug auf die Aufstellung der Jahresrechnung, die frei von wesentlichen falschen Angaben als Folge von Verstössen oder Irrtümern ist. Darüber hinaus ist der Gemeinderat für die Anwendung sachgemässer Rechnungslegungsmethoden sowie die Vornahme angemessener Schätzungen verantwortlich.

Verantwortung des Rechnungsprüfungsorgans

Unsere Verantwortung ist es, aufgrund unserer Prüfung ein Prüfungsurteil über die Jahresrechnung abzugeben. Wir haben unsere Prüfung in Übereinstimmung mit den gesetzlichen Vorschriften und der Arbeitshilfe für Rechnungsprüfungsorgane (AH RPO, Ausgabe 2016) vorgenommen. Die Prüfung haben wir so zu planen und durchzuführen, dass wir hinreichende Sicherheit gewinnen, ob die Jahresrechnung frei von wesentlichen falschen Angaben ist.

Eine Prüfung beinhaltet die Durchführung von Prüfungshandlungen zur Erlangung von Prüfungsnachweisen für die in der Jahresrechnung enthaltenen Wertansätze und sonstigen Angaben. Die Auswahl der Prüfungshandlungen liegt im pflichtgemässen Ermessen des Prüfers. Dies schliesst eine Beurteilung der Risiken wesentlicher falscher Angaben in der Jahresrechnung als Folge von Verstössen oder Irrtümern ein. Bei der Beurteilung dieser Risiken berücksichtigt der Prüfer das interne Kontrollsystem, soweit es für die Aufstellung der Jahresrechnung von Bedeutung ist, um die den Umständen entsprechenden Prüfungshandlungen festzulegen, nicht aber um ein Prüfungsurteil über die Wirksamkeit des internen Kontrollsystems abzugeben. Die Prüfung umfasst zudem die Beurteilung der Angemessenheit der angewandten Rechnungslegungsmethoden, der Plausibilität der vorgenommenen Schätzungen sowie eine Würdigung der Gesamtdarstellung der Jahresrechnung. Wir sind der Auffassung, dass die von uns erlangten Prüfungsnachweise eine ausreichende und angemessene Grundlage für unser Prüfungsurteil bilden.

Prüfungsurteil

Nach unserer Beurteilung entspricht die Jahresrechnung für das am 31. Dezember 2025 abgeschlossene Rechnungsjahr den kantonalen und kommunalen gesetzlichen Vorschriften.

T+R AG
Sägeweg 11, 3073 Gümliigen, Schweiz
Tel. +41 31 950 09 09

info@t-r.ch
www.t-r.ch

EXPERTuisse zertifiziertes Unternehmen
Mitglied TREUHAND | SUISSE



Bringt Sie weiter

Wirtschaftsberatung
Wirtschaftsprüfung
Steuerberatung

Berichterstattung aufgrund weiterer gesetzlicher Vorschriften

Wir bestätigen, dass wir die Anforderungen an die Befähigung gemäss Art. 123 GV und die besonderen Voraussetzungen gemäss Art. 124 GV erfüllen und keine mit unserer Unabhängigkeit nicht vereinbare Sachverhalte vorliegen.

Wir beantragen, die Jahresrechnung per 31. Dezember 2025 mit Aktiven und Passiven von CHF 79'701'724.63 und einem Ertragsüberschuss von CHF 668'034.31 zu genehmigen.

Gümliigen, 05. Juni 2026

T+R AG

Alain Boschung
dipl. Wirtschaftsprüfer
zugelassener Revisionsexperte

Adrian Steffen
dipl. Treuhandexperte
zugelassener Revisionsexperte

Leitender Revisor

T+R AG
Sägeweg 11, 3073 Gümliigen, Schweiz
Tel. +41 31 950 09 09

info@t-r.ch
www.t-r.ch

EXPERTuisse zertifiziertes Unternehmen
Mitglied TREUHAND | SUISSE

10 GENEHMIGUNG DER JAHRESRECHNUNG

Das Parlament hat die Jahresrechnung 2025 am 22.06.2026 gemäss dem vorstehenden Antrag des Gemeinderates vom 01.06.2026 genehmigt. Somit ist in Anwendung von Art. 49 Abs. 1 Bst. a der Verfassung der Einwohnergemeinde Worb vom 13. Juni 1999 der folgende **Beschluss** entstanden:

1. Die Jahresrechnung per 31. Dezember 2025 mit Aktiven und Passiven von CHF 79'701'724.63 und einem Ertragsüberschuss von CHF 668'034.31 wird genehmigt.
2. Die Eröffnung dieses Beschlusses ist Sache des Gemeinderates.

Worb, 22. Juni 2026

Namens des Gemeinderates

Sig. Niklaus Gfeller
Gemeindepräsident

Sig. Christian Reusser
Gemeindeschreiber

11 ANHANG

11.1 Regelwerk

11.1.1 Angewendetes Regelwerk

Der Rechnungsabschluss der Gemeinde Worb ist in Übereinstimmung mit den geltenden kantonalen gesetzlichen Grundlagen erstellt worden.

Gemeindegesezt (GG, BSG 170.11)

Gemeindeverordnung (GV, BSG 170.111)

Direktionsverordnung über den Finanzhaushalt der Gemeinden (FHDV, BSG 170.511)

Diese orientieren sich gemäss Art. 70 Absatz 1 GG am Harmonisierten Rechnungslegungsmodell für die Kantone und Gemeinden, HRM2, laut Handbuch der Konferenz der Kantonalen Finanzdirektoren. Die kantonalen Bestimmungen weichen in einzelnen Bereichen von den Empfehlungen des HRM2 ab. Das Amt für Gemeinden und Raumordnung stellt eine Auflistung dieser Ausnahmen zur Verfügung unter www.gemeinden.dij.be.ch > Muster/Vorlagen > Gemeindefinanzen > Jahresrechnung > Anhang zur Jahresrechnung: Anzuwendendes Regelwerk und Abweichungen.

11.1.2 Folgebewertung Finanzvermögen

Im Rechnungsjahr 2024 erfolgte eine Marktwertanpassung aufgrund der amtlichen Neubewertung (AN 2020). Im gleichen Jahr wurde eine Parzelle an der Hinterhausstrasse in Rüfenacht gekauft. Im Rechnungsjahr 2025 hat sich nichts verändert. Der Bestand des Kontos Grundstücke FV (10800.01) beläuft sich noch immer auf CHF 9'261'801.60 (vgl. *untenstehende Tabelle*).

Bilanzkonto	Bezeichnung	Alter Buchwert	Auf- / Abwertung	Neuer Buchwert	Bewertungsmethode	Letztmalige Bewertung
10800.01	Grundstücke FV	9'261'801.60	0.00	9'261'801.60	Meldung AN 2020	Rechnung 2021

11.1.3 Bewertung Verwaltungsvermögen

Vermögenswerte im Verwaltungsvermögen werden bilanziert, wenn sie einen künftigen mehrjährigen öffentlichen Nutzen hervorbringen und ihr Wert verlässlich ermittelt werden kann. Sie werden zu Anschaffungs- bzw. Herstellkosten nach der Nettomethode bilanziert und nach der definierten Nutzungsdauer linear abgeschrieben. Entstehen der Gemeinde keine Kosten, wird zum Verkehrswert zum Zeitpunkt des Zugangs bilanziert. Die Bilanzwerte sind bei eingetretenen dauerhaften Wertminderungen oder Verlusten sofort zu berichtigen. Die geltenden Anlagekategorien und Nutzungsdauern sind in Anhang 2 GV umschrieben.

11.1.4 Aktivierungsgrenzen

Allgemeiner Haushalt	CHF 100'000.00
Spezialfinanzierung Wasserversorgung	CHF 100'000.00
Spezialfinanzierung Abwasserentsorgung	CHF 100'000.00

11.1.5 Bestehendes Verwaltungsvermögen

Seit dem Übergang auf HRM2 im Jahr 2016 wird das bestehende Verwaltungsvermögen linear über 12 Jahre (= 8,33%) abgeschrieben. Bei einem Bestand per 01.01.2016 von CHF 11,8 Millionen konnte mit einem Abschreibungsbedarf von jährlich CHF 0,84 Millionen gerechnet werden. Weil sich das bestehende Verwaltungsvermögen durch Verkäufe im Bereich Wasserversorgung nun zusätzlich reduziert hat, betragen die jährliche Abschreibungstranchen nur noch CHF 862'053.00 (vgl. Konto 211.3300.99, CHF 762'621.00 und Konto 525.3300.99 CHF 99'432.00). Davon ausgenommen sind die Positionen gemäss Ziffer 4.1.3 der Übergangsbestimmungen der Gemeindeverordnung. Der Bestand des bestehenden Verwaltungsvermögens beträgt per 31.12.2025 noch 1,72 Millionen Franken. Es muss bis im Jahr 2027 vollständig abgeschrieben sein.

11.2 Grundlagen der Jahresrechnung

Als Grundlage für die Jahresrechnung 2025 dienen das Budget 2025 und die Vorjahresrechnung 2024.

Genehmigung/Prüfung:

	Budget 2025	Jahresrechnung 2024
Gemeinderat	16. September 2024	2. Juni 2025
Bestätigungsbericht Rechnungsprüfungsorgan		3. Juni 2025
Parlament	14. Oktober 2024	23. Juni 2025

11.3 Eigenkapitalnachweis

Eigenkapital per 01.01.2025			Veränderungsnachweis						Eigenkapital per 31.12.2025		
CHF			Erhöhung (+) durch			Reduktion (-) durch			CHF		
29	Eigenkapital	52'140'849			4'189'338			-3'542'831	29	Eigenkapital	52'787'356
290	Verpflichtungen (+) bzw. Vorschüsse (-) gegenüber Spezialfinanzierungen	8'767'691		Einlagen in SF EK	289'260		Entnahmen aus SF EK	-508'596	290	Verpflichtungen (+) bzw. Vorschüsse (-) gegenüber Spezialfinanzierungen	8'548'355
29000.01	SF Feuerwehr einseitig	167'439	525.3510.01		82'380	525.4510.01			29000.01	SF Feuerwehr einseitig	249'819
29001.01	SF Wasserversorgung	839'646	350.9010.11			350.9011.11		-5'836	29001.01	SF Wasserversorgung	833'809
29001.02/3	SF Übertragung VV WV	6'398'515	350.3898.11					-425'035	29001.02/3	SF Übertragung VV WV	5'973'480
29002.01	SF Abwasserentsorgung	744'301	355.9010.21		85'849	355.9011.21			29002.01	SF Abwasserentsorgung	830'150
29003.01	SF Abfall	281'191	360.9010.31			360.9011.31		-77'725	29003.01	SF Abfall	203'466
29005.01	SF Mehrwertabgabe	336'600	320.3510.01		121'031	320.4510.01			29005.01	SF Mehrwertabgabe	457'631
293	Vorfinanzierungen	23'328'654		Einlagen in Vorfinanzierungen EK	1'800'358		Entnahmen aus Vorfinanzierungen des EK	-1'375'562	293	Vorfinanzierungen	23'753'450
29300.01	Standingfonds Gde.Pers.	139'032	201.3893.01			201.4893.01		-2'713	29300.01	Standingfonds Gde.Pers.	136'319
29300.02	Parkplatzersatzabgaben	181'252							29300.02	Parkplatzersatzabgaben	181'252
29300.03	Liegenschaften FV	287'359	240.3893.01			240.4893.01			29300.03	Liegenschaften FV	287'359
29300.04	Freibad und Kunsteisbahn	393'691	113.3893.01		841'497	113.4893.01		-847'477	29300.04	Freibad und Kunsteisbahn	387'712
29300.05	Nachhaltigkeit im Energiebereich (SNE)	116'331	315.3893.01		129'292	315.4893.01		-53'933	29300.05	Nachhaltigkeit im Energiebereich (SNE)	191'690
29300.06	Grabunterhaltungsfonds	74'032			5'913			-2'432	29300.06	Grabunterhaltungsfonds	77'513
29301.01	Wasserversorgung Werterhalt	9'819'417	350.3510.xx		477'674	350.4510.11		-246'872	29301.01	Wasserversorgung Werterhalt	10'050'220
29302.01	Abwasserentsorgung Werterhalt	12'317'539	355.3510.xx		345'982	355.4510.21		-222'136	29302.01	Abwasserentsorgung Werterhalt	12'441'386
294	Reserven	6'434'480		Einlagen	115'930		Entnahmen	0	294	Reserven	6'550'410
29400.01	Finanzpolitische Reserve	6'434'480	211.3894.01		115'930	2894.xx			29400.01	Finanzpolitische Reserve	6'550'410
296	Neubewertungsreserve Finanzvermögen	715'740		Einlagen	0		Entnahmen	-340'630	296	Neubewertungsreserve Finanzvermögen	375'110
29600.01	Neubewertungsreserve FV	340'630	3896.xx			200.4896.01		-340'630	29600.01	Neubewertungsreserve FV	0
29601.01	Schwankungsreserve	375'110	3896.xx			4896.xx			29601.01	Schwankungsreserve	375'110
298	Übriges Eigenkapital	0	3898	Einlagen übriges Eigenkapital	0	4898	Entnahmen übriges Eigenkapital	0	298	Übriges Eigenkapital	0
299	Bilanzüberschuss/-Fehlbetrag	12'894'284			1'983'791			-1'318'044	299	Bilanzüberschuss/-Fehlbetrag	13'560'031
29900.01	Jahresergebnis	1'318'044	999.9000.01		665'747	29990.01		-1'318'044	29900.01	Jahresergebnis	665'747
29990.01	Kumulierte Ergebn. Vorjahre	11'576'240	29900.01		1'318'044				29990.01	Kumulierte Ergebn. Vorjahre	12'894'284

11.4 Rückstellungsspiegel

Rückstellungen

205 Kurzfristige Rückstellungen							
Konto	Bezeichnung	Buchwert 01.01.2025	Veränderung			Buchwert 31.12.2025	Kommentar
			Bildung	Verwendung	Auflösung		
20500.01	Kurzfristige Rückstellungen Personal	439'251.30	6'011.15	0.00	-36'454.75	408'807.70	Rückstellung Ferien- und Zeitguthaben
208 Langfristige Rückstellungen							
Konto	Bezeichnung	Buchwert 01.01.2025	Veränderung			Buchwert 31.12.2025	Kommentar
			Bildung	Verwendung	Auflösung		
20830.01	Eigenversicherung	384'387.75	0.00	-2'000.00	0.00	382'387.75	Selbstbehalt Mfz-Kasko-Ereignis
Total kurzfristige Rückstellungen		439'251.30	6'011.15	0.00	-36'454.75	408'807.70	
Total langfristige Rückstellungen		384'387.75	0.00	-2'000.00	0.00	382'387.75	
Total Rückstellungen		823'639.05	6'011.15	-2'000.00	-36'454.75	791'195.45	

11.5 Beteiligungsspiegel

Beteiligungen (im Sinne der öffentlichen Aufgabenerfüllung)												
Name, Sitz Rechtsform	Tätigkeitsgebiet	Nominalkapital (100%)	Eigenumsanteil	Stimmanteil - E: Exekutive - L: Legislative	Wesentliche Beteiligte	Buchwert per 31.12.	Anschaffungs- wert	Wesentliche Beteiligungen der Organisation	Rechnungslegungs- norm; Aussage zur Jahresrechnung	Zahlungsströme Berichtsjahr	Spezifische Risiken	
Gemeindeeigene Unternehmen (Anstalten) gem. Art. 64 Abs. 1 Bst. b GG												
keine												
Öffentlich-rechtliche Organisationen der interkommunalen Zusammenarbeit (Gemeindeverbände, Anstalten etc.)*												
ARA Worblental, Sitz in Worblaufen, Gde Ittigen	Abwasserreinigung				Anschlussgemeinde			Verbandsmitglied	HRM2	Betriebsbeitrag (355.3632.21) CHF 1'524'858.97		
Gemeindeverband des regionalen Kompetenzzentrums Spiez	Bevölkerungsschutz und Katastrophenhilfe				Verbandsmitglied			Verbandsmitglied	HRM2	Betriebsbeitrag (530.3632.05) CHF 14'302.15		
Schweizerischer Gemeindeverband	Die künftige Gestaltung der Raumentwicklung, die Finanzierung der Verkehrsinfrastruktur, die sichere Energieversorgung, die nachhaltige Finanzierung der Sozialwerke, die befriedigende Regelung der Unterkünfte und die Lösung weiterer Probleme im Asylbereich sowie die Bekämpfung der Armut sind Herausforderungen, die nur durch die enge Zusammenarbeit von Bund, Kantonen, Städten und Gemeinden bewältigt werden können.				Verbandsmitglied			Verbandsmitglied	HRM2	jährlicher Beitrag nach Einwohnerzahl (110.3130.03) CHF 2'880.00		
Schweizerischer Städteverband	Interessenvertretung auf nationaler und internationaler Ebene gegenüber Politik, Medien und Öffentlichkeit.				Verbandsmitglied			Verbandsmitglied	HRM2	jährlicher Beitrag nach Einwohnerzahl (110.3130.03) CHF 6'915.60		
Verband Bernischer Gemeinden	Unterstützung sämtlicher Bestrebungen zur Wahrung der Gemeindeautonomie. Träger der Organisation der betrieblichen Ausbildung in den bernischen Gemeindeverwaltungen im Rahmen der kaufmännischen Grundbildung.				Gemeinden, Gemeindeverbände, natürliche und juristische Personen			Verbandsmitglied	HRM2	jährlicher Beitrag nach Einwohnerzahl (110.3130.03) CHF 5'795.00	Haftung: Verbandsvermögen	
Juristische Personen des Privatrechts*												
BKW AG, Sitz in Bern	Erhaltung von Beteiligungen an in- und ausländischen Unternehmen aller Art, insbesondere an solchen der Energiewirtschaft, der Energieindustrie und verwandter Geschäftsbereiche	3'500	1400 Aktien zu 2.50	L: Aktionärsstimmen		235'760		Aktionär	OR	Bilanzkonto 10700.01	Verlust im Wert der eingeleigten Anteilen	
Weitere bilanzierte Beteiligungen an öffentlichen Unternehmungen						6				Bilanzkonto 10700.01	Verlust im Wert der eingeleigten Anteilen	

Name, Sitz Rechtsform	Tätigkeitsgebiet	Nominalkapital (100%)	Eigenums- anteil	Stimmanteil - E: Exekutive - L: Legislative	Wesentliche Beteiligte	Buchwert per 31.12.	Anschaffungs- wert	Wesentliche Beteiligungen der Organisation	Rechnungslegungs- norm, Aussage zur Jahresrechnung	Zahlungsströme Berichtsjahr	Spezifische Risiken
Juristische Personen des Privatrechts*											
Sportzentrum Worb AG	Freibad und Kunsteisbahn	4'900'000	99%		Einwohnergemeinde Worb	4'601'500	5'428'478	Aktienmehrheit	OR	Betriebsbeitrag (113.3635.02) CHF 417'238.00 Bilanzkonto 14540.01	Verlust im Wert der eingelegten Anteilen
KEWU AG, Sitz in Bolligen	Abfallentsorgung	44'700	447 Aktien zu CHF 100	L: Aktionärsstim- men	Gemeinden: Biglen, Bolligen, Ittigen, Krauchthal, Moosseedorf, Münchenbuchsee, Muri, Ostermundigen, Stettlen, Urtenen- Schönbühl, Vechigen, Worb, Zollikofen	1		Aktionär	OR	Betriebsbeitrag (360.3635.31) CHF 400'590.48 Bilanzkonto 14540.01	Verlust eingelegtes Kapital
Wasserverbund Region Bern AG, Sitz in Bern	Trink- und Löschwasser- versorgung der Region Bern	1'560'000	1560 Aktien zu CHF 100	L: eine Aktionärsstim- me	Gemeinden: Allmendingen, Bern, Bolligen, Bremgarten, Frauenkappelen, Ittigen, Kehrsatz, Kirchindach, Meikirch, Muri, Ostermundigen, Rubigen, Stettlen, Vechigen, Wohlen, Worb, Zollikofen	1'560'000	1'560'000	Aktionär	OR	Wasserkäufe WVRB (350.3101.12) CHF 762'900.00 Bilanzkonto 14540.01	
Genossenschaft Optima Solar, Sitz in Boll	Photovoltaische Stromerzeugung	18'000	18 Anteile zu CHF 1000			18'120		Anteilsinhaber	OR	Bilanzkonto 14550.01	Verlust im Wert der eingelegten Anteilen
Weitere bilanzierte Beteiligungen an privaten Unternehmungen						56				Bilanzkonto 14550.01	Verlust im Wert der eingelegten Anteilen
Berner Wanderwege, Sitz in Bern	Förderung des Wanderns und des Wandertourismus im Kanton Bern als gesundheitsförderndes, erholungs- und bewegungsorientiertes Erleben von Natur, Landschaft und Kultur				Einzel-, Frei- und Ehrenmitglieder, öffentlich-rechtliche Körperschaften			Mitglied	OR	jährlicher Mitgliederbeitrag gemäss Statuten (550.3636.01) CHF 2'209.80	Haftung: Vereinsvermögen
Kantonale Planungsgruppe Bern, Sitz in Bern	Informiert, instruiert und berät seine Mitglieder in den Bereichen Raumplanung, Baurecht, Umweltschutz und Finanzhaushalt des öffentlichen Gemeinwesens.				öffentlich-rechtliche Körperschaften, Anstalten, Verbände, Vereine, Gesellschaften, Firmen, Einzelpersonen			Mitglied	OR	jährlicher Mitgliederbeitrag gemäss Statuten (320.3130.03) CHF 2'700.00	Haftung: Vereinsvermögen
Regionalkonferenz Bern-Mittelland	Regionale Richt-, Gesamtverkehrs- und Siedlungsplanung sowie deren gegenseitige Abstimmung, regionale Kulturförderung, regionalen Aufgaben nach den Vorgaben der Gesetzgebung über die Regionalpolitik, Energieberatung und weitere Aufgaben, die ihr durch kantonales Gesetz übertragen sind. Sie entscheidet in diesen Bereichen verbindlich anstelle der Gemeinden.				Regionale Gemeinden					Gemeindebeitrag pro Kopf (320.3130.03) CHF 54'064.55	

Name, Sitz Rechtsform	Tätigkeitsgebiet	Nominalkapital (100%)	Eigenumsanteil	Stimmanteil - E: Exekutive - L: Legislative	Wesentliche Beteiligte	Buchwert per 31.12.	Anschaffungswert	Wesentliche Beteiligungen der Organisation	Rechnungslegungs- norm; Aussage zur Jahresrechnung	Zahlungsströme Berichtsjahr	Spezifische Risiken
Juristische Personen des Privatrechts*											
Regionalkonferenz Bern-Mittelland	Regionale Richt-, Gesamtverkehrs- und Siedlungsplanung sowie deren gegenseitige Abstimmung, regionale Kulturförderung, regionalen Aufgaben nach den Vorgaben der Gesetzgebung über die Regionalpolitik, Energieberatung und weitere Aufgaben, die ihr durch kantonales Gesetz übertragen sind. Sie entscheidet in diesen Bereichen verbindlich anstelle der Gemeinden.				Regionale Gemeinden					jährlicher Betriebsbeitrag gemäss Kulturverträge (113.3632.02) CHF 284'114.65	
Schw eizerischer Feuerwehrrverband (Organisation der Arbeitswelt Feuerwehrr), Sitz beim Sekretariat	Zusammenschluss der Vereinigung Schw eizerischer Berufsfeuerwehren (VSBF), des Schw eizerischen Feuerwehrrverbandes (SFV) und der Vertretung der Arbeitnehmenden (VPOD)							Mitglied	OR	jährlicher Mitgliederbeitrag gemäss Statuten (525.3130.03) CHF 1'334.50	Haftung: Vereinsvermögen
Feuerwehrrverband Bern-Mittelland-Ost								Mitglied	OR	jährlicher Mitgliederbeitrag gemäss Statuten (525.3130.03) CHF 1'304.10	
Schw eizerischer Verein des Gas- und Wasserfaches, Sitz am Ort der Geschäftsstelle Zürich (SVGW)										jährlicher Mitgliederbeitrag gemäss Statuten (350.3130.13) CHF 4'345.19	Haftung: Vereinsvermögen
Stiftung Kornhausbibliotheken	Sie ist politisch und konfessionell neutral und gewährleistet die professionelle Führung der angeschlossenen Bibliotheken.				Bibliotheksträger			Stiftungsmitglied	OR	jährlicher Beitrag (166.3636.04) CHF 138'600.00	Die Stiftung wird von den Gemeinden und vom Kanton finanziell getragen.
Trägerverein Energiestadt, Sitz bei Geschäftsstelle	Zweck des Vereines ist die Förderung einer nachhaltigen Energie- und Klimapolitik auf kommunaler Ebene.				Städte, Gemeinden, öffentliche Körperschaften, natürliche und juristische Personen			Mitglied	OR	jährlicher Mitgliederbeitrag gemäss Statuten (314.3130.03) CHF 3'500.00	Haftung: Vereinsvermögen
Trägerverein offene Kinder- und Jugendarbeit Worb, Sitz in Worb	Förderung der Entwicklung von Kindern, Jugendlichen und jungen Erwachsenen zu gesunden, selbständigen und verantwortungsbewussten Mitgliedern des Worber Gemeinwesens mit Zukunftsperspektive				natürliche und juristische Personen			Mitglied	OR	jährlicher Mitgliederbeitrag (436.3636.08) CHF 317'071.77	Haftung: Vereinsvermögen
Verein Bibliothek Rüfenacht	Dient der Bevölkerung als Zentrum für Information, Begegnung, Bildung, Kulturpflege, Freizeitgestaltung und Unterhaltung.				Einzelmitglieder			Mitglied	OR	jährlicher Beitrag gemäss Statuten (166.3636.05) CHF 38'017.00	Haftung: Vereinsvermögen

Name, Sitz Rechtsform	Tätigkeitsgebiet	Nominalkapital (100%)	Eigentumsanteil	Stimmanteil - E: Exekutive - L: Legislative	Wesentliche Beteiligte	Buchwert per 31.12.	Anschaffungswert	Wesentliche Beteiligungen der Organisation	Rechnungslegungs- norm; Aussage zur Jahresrechnung	Zahlungsströme Berichtsjahr	Spezifische Risiken
Juristische Personen des Privatrechts*											
SIA Schweiz. Ingenieur- und Architektenverein					Mitgliedschaft Gemeinde			Mitglied		jährlicher Mitgliederbeitrag (300.3132.04) CHF 5'405.00	
Verein Schweizerischer Verband der Strassen- und Verkehrsfachleute, Sitz am Ort der Geschäftsstelle	Förderung eines nachhaltigen Verkehrswesens und der entsprechenden Infrastrukturanlagen in technischen, ökonomischer und ökologischer Hinsicht.				Einzelmitglieder, Institutionen			Mitglied	OR	jährlicher Mitgliederbeitrag gemäss Statuten (330.3130.03) CHF 2'231.20	Haftung: Vereinsvermögen
Schweizerischer Verband Kommunale Infrastruktur SVKI								Mitglied		jährlicher Mitgliederbeitrag (330.3130.03) CHF 2'100.00	
Berner Konferenz für Sozialhilfe, Kindes- und Erwachsenenschutz BKSE								Mitglied		jährlicher Mitgliederbeitrag (400.3130.03) CHF 1'550	
Schweizerische Konferenz für Sozialhilfe SKOS								Mitglied		jährlicher Mitgliederbeitrag (400.3130.03) CHF 1'500.00	
Schweizerische Vereinigung für Berufsbeiständinnen und Berufsbeistände SVBB								Kollektivmitglied		jährlicher Mitgliederbeitrag (400.3130.03) CHF 1'380.00	
Mitgliedschaften in einfachen Gesellschaften, Kollektiv- und Kommanditgesellschaften*											
keine											
Vertragliche Beziehungen zur Erfüllung von Gemeindeaufgaben*											
Regionales Führungsorgan Worbigenthal, Sitz in Worb	Bevölkerungsschutz				Anschlussgemeinden						
Ressourcenvertrag mit der Kantonspolizei Bern	Regelt die Leistungen der Sicherheitspolizei und Verkehrspolizei, die durch die Kantonspolizei in den Gemeinden zu erbringen sind.				Anschlussgemeinden			Vertrag		Leistungsabteilung jährlich in zwei Raten (501.3631.04)	Haftung: für die Einsätze der Kantonspolizei Bern haftet der Kanton (Art. 177ff PolG.)
Talus Informatik AG, Sitz in Seedorf	IT-Gesamtlösung				Gemeinden			Vertrag		Betriebskosten (110.3133.01)	

*s Art. 32 g Bst. b-e FHDV

Es sind nur für die Gemeinde wesentliche Beteiligungen aufgeführt.

11.6 Gewährleistungsspiegel

Name, Sitz, Rechtsform	Eigentümer wesentliche Miteigentümer	Angaben zu den gesicherten Leistungen Art, Betrag, Verfall, Zinsangaben usw.)	Zahlungsströme im Berichtsjahr	Spezifische zusätzliche Angaben
Privatrechtliche Unternehmen (nach OR/ZGB)				
Öffentlich-rechtliche Unternehmen (nach Gemeindegesetz)				
Sportzentrum Worb AG	Einwohnergemeinde Worb	Bereitstellen von Mitteln für den Betrieb, Unterhalt und Erneuerung des Freibades und der Kunsteisbahn; jährliche Einlage in die Spezialfinanzierung CHF 780'000.00, indexiert (2025 = CHF 841'497.00)	CHF 417'238.00	Reglement über die Spezialfinanzierung Freibad und Kunsteisbahn vom 21.05.2017
Öffentlich-rechtliche Verträge				
Weitere Verpflichtungen (Altlasten, Leasing usw.)				
Erbschaft Ida Schilt-Gerber		CHF 25'000.00		Abgeltung allfälliger Ansprüche berechtigter Erben

11.7 Anlagespiegel

11.7.1 Anlagespiegel Finanzvermögen

	Anschaffungskosten					kumulierte Wertberichtigungen					Buchwerte
	AW per 01.01.2025	Zuwachs/ Zugänge	Abgänge	Umglieder- ungen	AW per 31.12.2025	Stand per 01.01.2025	Wert- minder.	Aufwert- ungen	Umglieder- ungen	Stand per 31.12.2025	BW netto 31.12.2025
107 Total Finanzanlagen	11'702.00	0.00	0.00	0.00	11'702.00	198'584.00	0.00	25'480.00	0.00	224'064.00	235'766.00
1070 Total Aktien und Anteilscheine	11'702.00	0.00	0.00	0.00	11'702.00	198'584.00	0.00	25'480.00	0.00	224'064.00	235'766.00
1079 Total Übrige langfristige Finanzanlagen	0.00	0.00	0.00	0.00	0.00	0.00	0.00	0.00	0.00	0.00	0.00
108 Finanzvermögen Sachanlagen	8'543'088.60	0.00	0.00	0.00	8'543'088.60	3'419'653.10	0.00	0.00	0.00	3'419'653.10	11'962'741.70
1080 Grundstücke unüberbaut	7'035'504.55	0.00	0.00	0.00	7'035'504.55	2'226'297.05	0.00	0.00	0.00	2'226'297.05	9'261'801.60
1084 Gebäude Finanzvermögen (entw idmet)	1'507'584.05	0.00	0.00	0.00	1'507'584.05	1'193'356.05	0.00	0.00	0.00	1'193'356.05	2'700'940.10

11.7.2 Anlagespiegel Sachanlagen Verwaltungsvermögen

	Anschaffungskosten					kumulierte ordentliche Abschreibungen					Buchwerte
	AW per	Zuwachs/	Abgänge	Umglieder.	AW per	Stand per	Planm.	Aus.plan.	Wertkorr.	Stand per	BW netto
	01.01.2025	Zugänge			31.12.2025	01.01.2025	Abschr.	Abschr.		31.12.2025	31.12.2025
140 Sachanlagen Verwaltungsvermögen	27'217'627.53	3'023'922.39	0.00	0.00	30'241'549.92	-4'338'851.48	946'124.37	0.00	0.00	-5'284'975.85	24'956'574.07
1401 Strassen/Verkehrsw ege	3'123'387.95	373'197.10	0.00	256'923.15	3'753'508.20	-379'643.95	108'115.25	0.00	0.00	-487'759.20	3'265'749.00
1402 Wasserbau	113'672.30	0.00	0.00	0.00	113'672.30	-81'404.30	758.00	0.00	0.00	-82'162.30	31'510.00
1403 Tiefbauten übrige	8'447'069.77	432'246.63	0.00	530'551.23	9'409'867.63	-583'726.77	128'913.86	0.00	0.00	-712'640.63	8'697'227.00
1404 Hochbauten	11'488'287.36	195'490.06	0.00	0.00	11'683'777.42	-2'345'697.71	465'375.71	0.00	0.00	-2'811'073.42	8'872'704.00
1406 Mobilien	2'401'684.20	311'937.55	0.00	0.00	2'713'621.75	-900'724.20	236'975.55	0.00	0.00	-1'137'699.75	1'575'922.00
1407 Anlagen im Bau	1'589'885.40	1'711'051.05	0.00	-787'474.38	2'513'462.07	0.00	0.00	0.00	0.00	0.00	2'513'462.07
Übrige Sachanlagen *(ohne 14099)	53'640.55	0.00	0.00	0.00	53'640.55	-47'654.55	5'986.00	0.00	0.00	-53'640.55	0.00
Bestehendes Verwaltungsvermögen	10'794'989.72	0.00	0.00	0.00	10'794'989.72	-8'208'830.72	862'053.00	0.00	0.00	-9'070'883.72	1'724'106.00
14099.01 Allgemeiner Haushalt	9'601'805.12	0.00	0.00	0.00	9'601'805.12	-7'313'943.12	762'621.00	0.00	0.00	-8'076'564.12	1'525'241.00
14099.11 Wasserversorgung	1.00	0.00	0.00	0.00	1.00	0.00	0.00	0.00	0.00	0.00	1.00
14099.21 Abwasserentsorgung	1.00	0.00	0.00	0.00	1.00	0.00	0.00	0.00	0.00	0.00	1.00
14099.02 Feuerwehr	1'193'182.60	0.00	0.00	0.00	1'193'182.60	-894'887.60	99'432.00	0.00	0.00	-994'319.60	198'863.00

11.7.3 Anlagespiegel Übriges Verwaltungsvermögen

	Anschaffungskosten					kumulierte ordentliche Abschreibungen					Buchwerte
	AW per	Zuwachs/	Abgänge	Umglieder.	AW per	Stand per	Planm.	Aus.plan.	Wertkorr.	Stand per	BW netto
	01.01.2025	Zugänge			31.12.2025	01.01.2025	Abschr.	Abschr.		31.12.2025	31.12.2025
142 Immaterielle Anlagen VV	3'658'994.00	129'903.69	0.00		3'788'897.69	-2'365'427.65	357'554.24	0.00	0.00	-2'722'981.89	1'065'915.80
1420 Software	1'124'256.60	99'107.15	0.00		1'223'363.75	-1'081'589.60	41'154.15	0.00	0.00	-1'122'743.75	100'620.00
1427 Immat. Anlagen in Realisierung	137'245.35	30'796.54	0.00	-138'702.09	29'339.80	0.00	0.00	0.00	0.00	0.00	29'339.80
1421 & 1429 übrige immaterielle Anlagen	2'397'492.05	0.00	0.00	138'702.09	2'536'194.14	-1'283'838.05	316'400.09	0.00	0.00	-1'600'238.14	935'956.00
144 Darlehen VV	5'234'743.53	95'962.35	0.00		5'330'705.88	0.00	0.00	0.00	0.00	0.00	5'330'705.88
1441-1447 Darlehen	5'234'743.53	95'962.35	0.00		5'330'705.88	0.00	0.00	0.00	0.00	0.00	5'330'705.88
145 Beteiligungen VV	7'006'655.17	0.00	0.00		7'006'655.17	-708'578.17	0.00	0.00	-118'400.00	-826'978.17	6'179'677.00
1452 -1456 Beteiligungen	7'006'655.17	0.00	0.00		7'006'655.17	-708'578.17	0.00	0.00	-118'400.00	-826'978.17	6'179'677.00

11.8 Kreditkontrolle

11.8.1 Verpflichtungskredite für Investitionen

Kreditbeschluss				Kreditkontrolle						Abrechnungs- datum	
Konto-Nr.	Organ	Datum	Kreditsumme (brutto)	Objektbezeichnung	Kumulierte	Investitions-	Kumulierte	in CHF			Saldo
					Ausgaben*	ausgaben	Ausgaben*	Einnahmen	einnahmen		
					01.01.2025		31.12.2025	01.01.2025		31.12.2025	
INVESTITIONSRECHNUNG INSTITUTIONELL											
1	Präsidialabteilung										
173.5060.01	GR	22.04.2025	70'770.00	Ersatz Notebooks 3./4. Kl. Anteil 8/13Anl. 1420001 006		59'985.90	59'985.90				10'784.10
175.5060.01	GR	22.04.2025	44'230.00	Ersatz Notebooks 3./4. Kl. Anteil 5/13Anl. 1420001 007		39'121.25	39'121.25				5'108.75
3	Bauabteilung										
311.5040.04	GR	01.09.2025	136'779.00	Sportanlage Wobo, Garderobengebäude: San Wasserleitungen							136'779.00
325.5290.01	GR	02.07.2018	1'750'000.00	Vollnumerik, Aufarbeitung ländliche Gebiete	369'831.90		369'831.90				1'380'168.10
325.6370.01				Vermarktungskosten Neuvermessung, Verrechn. an GrundeigentümerAnlage-Nr. 1429002 0				48'110.85		48'110.85	-48'110.85
330.5010.03	GR	19.05.2008	1'000'000.00	Verkehrssanierung Worb330.501.02	894'593.40	5'531.70	900'125.10	12'055.00		12'055.00	87'819.90
330.5010.17	GGR	10.09.2018	532'500.00	Zentrum Rüfenacht, Umgestaltung Strasse	484'398.60		484'398.60				48'101.40
330.5010.18	GGR	09.12.2019	206'000.00	Sanierung Bühliweg	206'286.50		206'286.50	3'500.00		3'500.00	-3'786.50
330.5010.19				Sanierung ZelgwegAiB 1407001 036	4'525.20		4'525.20				-4'525.20
330.5010.20	GGR	09.11.2020	359'000.00	Sanierung Schulhausstrasse ostAnlage AiE	355'078.45		355'078.45				3'921.55
330.5010.21	GGR	15.11.2021	290'000.00	Sanierung BlüemlisalpstrasseAiB 1407001	201'508.55		201'508.55				88'491.45
330.5010.22	Parlam	17.03.2025	448'000.00	Sanierung RütihubelstrasseAiB 1407001 C	18'437.90	132'602.50	151'040.40				296'959.60

Verpflichtungskreditkontrolle für Investitionen

Kreditbeschluss				Kreditkontrolle						Abrechnungs- datum	
Konto-Nr.	Organ	Datum	Kreditsumme (brutto)	Objektbezeichnung	Kumulierte	Investitions-	Kumulierte	in CHF			Saldo
					Ausgaben* 01.01.2025	ausgaben	Ausgaben* 31.12.2025	Kumulierte Einnahmen 01.01.2025	Investitions- einnahmen		
330.5010.23	GGR	17.10.2022	121'000.00	Sanierung Bächimattstr. west/alte Bernstr. west/Scheyenz		105'871.00	105'871.00			15'129.00	
330.5010.24	GGR	17.10.2022	82'000.00	Sanierung Bächimattstrasse ostTeil von Ra	43'522.20		43'522.20			38'477.80	
330.5010.25	GGR	11.12.2023	250'000.00	Sanierung Eggasse - EggwaldObj.kr. GR v	214'800.30	138'856.05	353'656.35			-103'656.35	
330.5010.26	GR	04.09.2023	149'000.00	Verkehrsberuhigung Rüfenacht West, baul	91'494.50	7'299.55	98'794.05			50'205.95	
330.5010.27	GGR	11.11.2024	210'000.00	Sanierung Schlosswilstrasse-HübeliwegGF	10'298.90	95'583.85	105'882.75			104'117.25	
330.5010.28	GR	18.08.2025	149'000.00	Stationsstrasse, WiederherstellungGRB 16.09.2024 Proj.k		15'256.00	15'256.00			133'744.00	
330.5290.01	GR	23.05.2011	70'000.00	Strassenerhaltungsmanagement330.581.0	59'771.75		59'771.75			10'228.25	
330.5650.01	GGR	10.09.2018	532'500.00	Zentrum Rüfenacht, Investitionsbeitrag Doi	382'740.20		382'740.20			149'759.80	
332.5010.05	GR	13.02.2023	56'000.00	Beleuchtung BergwegTeil von Rahmenkrec	51'879.80		51'879.80			4'120.20	
332.5010.06	GR	13.02.2023	50'000.00	Beleuchtung HinterhausstrasseTeil von Ra	44'265.30		44'265.30			5'734.70	
332.5010.07	GGR	17.10.2022	98'000.00	Beleuchtung Bächimattstr w/alte Bernstr w	29'134.65	41'180.40	70'315.05			27'684.95	
332.5010.08	GGR	11.12.2023	100'000.00	Beleuchtung Eggasse Süd/Eggwaldstrasse	95'684.75	59'202.40	154'887.15			-54'887.15	
335.5060.04	GGR	16.10.2023	210'000.00	Kommunalfahrzeug Meili VM3500 (2011), E	182'233.85		182'233.85			27'766.15	02.02.2026
335.5060.05	GGR	18.03.2024	359'000.00	Kommunalfahrzeug Meili VM 8000Anl. 140	337'798.00		337'798.00			21'202.00	02.02.2026
350.5031.23	GGR	10.09.2018	400'000.00	Netzersatz Richigenstrasse	333'232.90		333'232.90			66'767.10	

Konto-Nr.	Kreditbeschluss			Kumulierte Ausgaben* 01.01.2025	Investitions- ausgaben	Kumulierte Ausgaben* 31.12.2025	Kreditkontrolle in CHF			Abrechnungs- datum	
	Organ	Datum	Kreditsumme				Kumulierte Einnahmen	Investitions- einnahmen	Kumulierte Einnahmen		Saldo
			Objektbezeichnung (brutto)				01.01.2025		31.12.2025		
350.5031.26	GGR	09.11.2020	693'000.00	Netzersatz Bollstrasse	691'999.40	691'999.40	5'560.00		5'560.00	-4'559.40	
350.5031.27	GR	18.11.2019	130'000.00	Netzersatz Bühlweg	112'390.40	112'390.40				17'609.60	
350.5031.28	GGR	07.12.2020	1'095'000.00	Neuerschliessung Wattenwil-Bangerten	779'984.85	5'626.08	785'610.93				309'389.07
350.5031.29	GGR	09.12.2019	895'000.00	Netzersatz Langeloo-Murmösli	748'656.95	748'656.95	22'000.00		22'000.00	124'343.05	
350.5031.30	GGR	09.11.2020	418'000.00	Netzersatz Schulhausstrasse ostAnlage 14	359'872.85	359'872.85				58'127.15	
350.5031.31	GGR	15.11.2021	428'000.00	Netzersatz BlüemisalpstrasseAnlage 1403	254'979.70	254'979.70				173'020.30	
350.5031.32	GR	05.09.2022	145'000.00	Netzersatz Rosenweg-AsterwegAnlage 141	132'564.70	132'564.70	6'000.00		6'000.00	6'435.30	
350.5031.33	GGR	06.02.2023	240'000.00	Netzersatz Paradiesweg	194'862.06	194'862.06	6'000.00		6'000.00	39'137.94	
350.5031.34	GGR	17.10.2022	224'000.00	Netzersatz BergwegTeil von Rahmenkredit	127'035.35	430.71	127'466.06	6'000.00		6'000.00	90'533.94
350.5031.35	GGR	17.10.2022	308'000.00	Netzersatz Hinterhausstrasse/Bächimattstr	200'498.25	1'706.80	202'205.05	12'000.00		12'000.00	93'794.95
350.5031.36	GGR	17.10.2022	490'000.00	Netzersatz Bächimattstr. west/alte Bernstr.	306'549.50	127'535.97	434'085.47				55'914.53
350.5031.37	GGR	17.10.2022	1'592'000.00	Netzersatz in Koord. mit FW RüfenachtRahmenkredit							1'592'000.00
350.5031.38	GGR	11.12.2023	380'000.00	Netzersatz Eggasse - EggwaldObj.kr. GR \	273'467.36	213'980.49	487'447.85		21'000.00	21'000.00	-128'447.85
350.5031.39	GGR	18.03.2024	314'000.00	Netzersatz AgrobaProj.kr. GR 09.10.2023 (279'545.21	3'652.93	283'198.14				30'801.86
350.5031.40	GGR	11.11.2024	391'000.00	Netzersatz Schlosswilstrasse-HübeliwegPr	13'532.05	283'570.85	297'102.90				93'897.10

Verpflichtungskreditkontrolle für Investitionen

Konto-Nr.	Kreditbeschluss			Kreditkontrolle						Abrechnungs- datum	
	Organ	Datum	Kreditsumme (brutto)	Objektbezeichnung	Kumulierte	Investitions-	Kumulierte	in CHF			Saldo
					Ausgaben* 01.01.2025	ausgaben	Ausgaben* 31.12.2025	Kumulierte Einnahmen 01.01.2025	Investitions- einnahmen		
350.5031.41	GR	10.02.2025	149'000.00	Netzersatz Jungfraustrasse-Ost		104'353.89	104'353.89		6'000.00	6'000.00	38'646.11
350.5291.01	GR	26.03.2012	99'400.00	Generelle Wasserversorgungsplanung (GV)	94'858.90		94'858.90				4'541.10
350.6310.01				Kantonsbeiträge Wasserversorgung				261'000.00	9'000.00	270'000.00	-270'000.00
355.5032.15	GR	13.08.2007	57'000.00	GEP, Hangwasserproblematik Rufenacht3f	66'134.70		66'134.70				-9'134.70
355.5032.20	GR	15.09.2014	18'000.00	Netzverbindung Enggstein-Bahnhofstrasse360.501.61							18'000.00
355.5032.23	GR	06.12.2021	123'000.00	Leitungsvergrößerung Schulhausstrasse c	110'089.95		110'089.95				12'910.05
355.5032.24	GR	04.12.2023	147'000.00	Neubau Regenabwasserleitung Breitfeldstr	125'345.31	10'959.76	136'305.07				10'694.93
355.5032.25	GGR	11.11.2024	389'000.00	Netzersatz Schlosswilstrasse-HübeliwegGf	16'800.90	216'647.43	233'448.33				155'551.67
355.5032.26		20.10.2025	73'000.00	Netzersatz Pumpendruckleitung Vielbringen (MP5)GRB 20		17'040.37	17'040.37				55'959.63
355.5292.03	GR	06.09.2021	149'800.00	GEP-NachführungProj.kr. GR vom 04.05.2	128'287.80	10'414.29	138'702.09				11'097.91
355.5292.04	GR	29.06.2015	124'000.00	GEP MP 4 Projektierung	8'957.55	20'382.25	29'339.80				94'660.20
373.5040.01	GR	12.01.2009	98'000.00	Wyden 2, San. Turnhallentrakt375.503.16	92'277.05		92'277.05				5'722.95
373.5060.02	GGR	12.12.2022	391'000.00	Neubeschaffung Mobiliar Klassenzimmer F	334'002.05	44'219.25	378'221.30				12'778.70
373.5290.01	GR	26.02.2018	144'720.00	Schulanlagennutzung Primarstufenkreis W	33'577.00		33'577.00				111'143.00
374.5040.05	GR	04.07.2011	102'600.00	SA Worboden, Sanierung Gebäudehüllen	85'238.75		85'238.75				17'361.25

Verpflichtungskreditkontrolle für Investitionen

Kreditbeschluss				Kreditkontrolle						Abrechnungs- datum	
Konto-Nr.	Organ	Datum	Kreditsumme (brutto)	Objektbezeichnung	Kumulierte	Investitions-	Kumulierte	in CHF			Saldo
					Ausgaben*	ausgaben	Ausgaben*	Kumulierte	Investitions-		
					01.01.2025		31.12.2025	01.01.2025	31.12.2025		
374.5040.11	GGR	12.10.2020	234'000.00	Sanierung Gebäudehülle, StudienauftragPi	208'791.45		208'791.45			25'208.55	
374.5040.12	GGR	21.03.2022	690'000.00	Gesamtsanierung OSZ Worboden, Projek	672'975.50		672'975.50			17'024.50	
374.5040.13	GA	22.10.2023	23'272'400.00	Gesamtsanierung Oberstufenzentrum Wor	1'526'290.45	965'606.05	2'491'896.50			20'780'503.50	
374.5060.02	GGR	12.12.2022		Neubeschaffung Mobiliar Klassenzimmer OSZ Worboden		19'039.65	19'039.65			-19'039.65	
375.5040.13	GR	19.12.2022	148'500.00	SA Rüfenacht Trakt 2, Sanierung WC-Anla	156'087.25		156'087.25			-7'587.25	
375.5040.14	GR	08.05.2023	130'000.00	SA Rüfenacht, Anschluss an Fernwärme	112'509.20		112'509.20	523.79	523.79	16'967.01	
375.5040.15	GR	26.02.2024	120'000.00	SA Rüfenacht, Kanalsanierung	103'724.85		103'724.85			16'275.15	
375.5040.16	GR	02.09.2024	147'100.00	SA Rüfenacht, Umbau AulaAnl. 1404001 024		135'572.90	135'572.90			11'527.10	
375.5060.02	GGR	12.12.2022		Neubeschaffung Mobiliar Klassenzimmer PSK Rüfenacht		248'678.65	248'678.65			-248'678.65	
376.5040.02	GA	27.09.2020	2'750'000.00	Neubau Tagesschule Worb	2'918'176.30		2'918'176.30	8'740.40	8'740.40	-176'916.70	10.11.2025
378.5040.05	GGR	27.04.2009	240'000.00	Gemeinschaftsraum Wattenwil378.503.11	252'887.65		252'887.65			-12'887.65	08.09.2025
383.5040.01	GR	25.02.2013	60'000.00	Äusserer Stalden, Anpassung Sicherheit38	61'492.20		61'492.20			-1'492.20	
383.5040.02	GR	26.04.2021	140'000.00	Freizeithaus Äusserer Stalden, Fassadens	109'350.10		109'350.10			30'649.90	
388.5040.02	GR	14.06.2021	115'000.00	Saalbeleuchtung, Umrüstung auf LED	114'657.10		114'657.10			342.90	
388.5040.03	GR	07.10.2024	118'000.00	Bärensaal, div. UnterhaltsmassnahmenAnl	25'185.65	59'917.16	85'102.81			32'897.19	

Verpflichtungskreditkontrolle für Investitionen

Kreditbeschluss				Kreditkontrolle						Abrechnungs- datum		
Konto-Nr.	Organ	Datum	Kreditsumme (brutto)	Objektbezeichnung	Kumulierte Ausgaben* 01.01.2025	Investitions- ausgaben	in CHF				Saldo	
							Kumulierte Ausgaben* 31.12.2025	Kumulierte Einnahmen 01.01.2025	Investitions- einnahmen			Kumulierte Einnahmen 31.12.2025
5				Abteilung öffentliche Sicherheit								
525				Feuerwehr								
525.5060.03	GR	16.01.2023	150'000.00	Ersatzbeschaffung VerkehrsfahrzeugAnlag	162'478.60		162'478.60				-12'478.60	01.12.2025

Vermerk: In den mehrwertsteuerpflichtigen Bereichen werden die Ausgaben in dieser Tabelle exklusive Mehrwertsteuer dargestellt. Da der Kredit inklusive Mehrwertsteuer beschlossen wurde, muss die Mehrwertsteuer beim Saldo noch berücksichtigt werden, das heisst abgezogen werden.

11.8.2 Nachkredite

EINWOHNERGEMEINDE WORB

NACHKREDITTABELLE ZUR ERFOLGSRECHNUNG 2025
 mit mehr als 10'000 Franken Abweichung zum Budgetkredit

KONTO	KONTOBEZEICHNUNG	RECHNUNG	BUDGET	ÜBER- SCHREITUNG	NACHKREDIT				GRB- NR.	BEMERKUNGEN / KREDITBEGRÜNDUNGEN der Abteilungen
					GEBUNDENE AUSGABEN	GR bis 149'999.--	Parlament ab 150'000.--	DATUM BESCHLUSS		
1	Präsidialabteilung									
102	Gemeinderat									
3170.02	Freier Ratskredit	51'043.15	7'900.00	43'143.15		30'000.00		16.12.2024	360	Beitragsleistungen für sportliche und kulturelle Anlässe in der Gemeinde
						5'000.00		06.10.2025	257	Beitrag an Ersatzneubau des Clubhauses im Worboden
						8'143.15		04.05.2026		Zwei Rücktritte im GR und Verrechnung des Mietzinses Atelier Worb
103	Sekretariate									
3132.01	Honorare, Gutachten, Dienstleistungen	100'675.65	35'000.00	65'675.65		52'000.00		24.03.2025	83	Suche und Vermittlung einer Präsidialperson und mind. Drei Mitglieder für Verwaltungsrat SZW AG
						30'000.00		05.05.2025	112	Sachverständige für Projekt "Überprüfung der Rechtsform und Betriebsprojekt Wislepark"
110	Zentrale Dienste									
3010.02	Besoldung Teilzeitpersonal im Stundenlohn	11'563.30	0.00	11'563.30		11'600.00		20.10.2025	276	zusätzliche Besoldungen
113	Kultur- und Sportförderung									
3635.09	Beiträge für Instandsetzung/Erneuerung SZW AG	430'238.55	250'000.00	180'238.55		180'238.55		04.05.2026		Erarbeitung von Sanierungsprojekten (GR-Beschluss vom 1. Juli 2024)
3650.41	WB Beteiligungen VV an öffentl. Unternehmungen	118'400.00	0.00	118'400.00	118'400.00			04.05.2026		Wertberichtigung Beteiligung SZW AG gemäss Art. 83 abs. 4 GV
3893.01	Einlagen in Vorfinanzierungen des EK	841'497.00	815'000.00	26'497.00	26'497.00			04.05.2026		Die Teuerung war höher als bei der Budgetierung angenommen.
163	Musikschulen									
3635.05	Musikschule Worblental/Kiesental	317'193.75	300'000.00	17'193.75		17'193.75		04.05.2026		Schlussabrechnung fiel höher aus als budgetiert.
170	Departement Bildung									
3010.04	Besoldung Sekretariate Schulleitungen	139'061.30	116'800.00	22'261.30		19'500.00		19.05.2025	130	Mutterschaftsvertretung
						2'761.30		04.05.2026		Die Vertretung wurde höher eingereicht, als zur Zeit des Antrags noch angenommen
3132.01	Honorare, Gutachten, Dienstleistungen	28'361.20	10'000.00	18'361.20		18'500.00		04.08.2025	202	Beizug eines sachverständigen Unternehmens zur Durchführung einer Bedürfnisabklärung SH Sonnhalde
3612.01	Schulgemeinschaft Ried-Schlosswil	269'606.75	209'205.00	60'401.75	60'401.75			04.05.2026		Mehr Schüler als budgetiert
174	Sekundarstufenkreis Worb									
3158.01	Unterhalt von Software	55'743.70	39'900.00	15'843.70		20'000.00		04.08.2025	199	Softwareunterhalt
175	Primarstufenkreis Rüfenacht									
3104.01	Unterrichtsmaterial	94'871.14	84'820.00	10'051.14		9'000.00		20.10.2025	275	zusätzlich benötigtes Unterrichtsmaterial
						1'051.14		04.05.2026		
3611.01	Lastenausgleich Lehrerbildung	1'558'900.10	1'340'000.00	218'900.10	218'900.10			04.05.2026		Es suchten 24 Schülerinnen und Schüler mehr die Schule als bugetiert wurde
2	Finanzabteilung									
200	Finanzabteilung									
3132.01	Honorare, Gutachten, Dienstleistungen	13'620.60	3'000.00	10'620.60		13'600.00		13.01.2025	7	Überprüfung der Mehrwertsteuersituation und Möglichkeiten zur Optimierung
						2'000.00		30.06.2025	181	Einladung eines Sachverständigen zur Erläuterung der Mehrwertsteuersituation
210	Zinsen									
3499.02	Vergütungszinsen Steuern	35'487.50	15'000.00	20'487.50	20'487.50			04.05.2026		Abrechnung gemäss Angaben der Kantonalen Steuerverwaltung
211	Abschreibungen									
3180.01	Wertberichtigungen auf Forderungen	25'600.00	0.00	25'600.00	25'600.00			04.05.2026		Die Wertberichtigung auf Forderungen wurde nicht ins Budget aufgenommen
3181.03	Abschreibungen/Erlasse aperiodische Steuern	10'141.10	0.00	10'141.10	10'141.10			04.05.2026		Abrechnung gemäss Angaben der Kantonalen Steuerverwaltung
3894.01	Einlagen in finanzpolitische Reserve	115'929.95	0.00	115'929.95	115'929.95			04.05.2026		Die Einlage in die finanzpol. Reserve ist gesetzlich vorgeschrieben und wird ab 01.01.2026 aufgehoben
232	Steuerabschreibungen									
3181.02	Abschreibungen/Erlasse periodische Steuern	289'019.19	198'000.00	91'019.19	91'019.19			04.05.2026		Abrechnung gemäss Angaben der Kantonalen Steuerverwaltung
3	Bauabteilung									
312	Parkanlagen									
3120.01	Strom, Wasser, Meteorwasser, Kehricht	14'545.56	4'000.00	10'545.56		10'000.00		18.08.2025	210	zusätzliche Wasserbezüge in den Parkanlagen Rüfenacht
						545.56		04.05.2026		Nachkredit zu wenig hoch
320	Planung, Raumplanung									
3132.01	Honorare, Gutachten, Dienstleistungen	72'372.85	35'000.00	37'372.85		47'000.00		10.03.2025	63	Nachweis für Potentialflächen zur Kompensation von Fruchtfolgeflächen
						18'000.00		04.08.2025	200	Formelle Anpassung der baurechtlichen Grundordnung an die Verordnung über die Begriffe und Messweisen im Bauwesen
3510.01	Einlagen in Spezialfinanzierungen EK	121'030.55	0.00	121'030.55	121'030.55			04.05.2026		Einlage der Mehrwertabgaben 2025 in die Spezialfinanzierung (Reglement)
335	Werkhof (Betrieb)									
3910.01	Interne Verrechnungen Dienstleistungen	52'200.00	41'000.00	11'200.00		11'200.00		04.05.2026		Die intern zu verrechnenden Dienstleistungen sind höher ausgefallen als budgetiert

NACHKREDITTABELLE ZUR ERFOLGSRECHNUNG 2025
mit mehr als 10'000 Franken Abweichung zum Budgetkredit

KONTO	KONTOBEZEICHNUNG	RECHNUNG	BUDGET	ÜBER- SCHREITUNG	NACHKREDIT				GRB- NR.	BEMERKUNGEN / KREDITBEGRÜNDUNGEN der Abteilungen
					GEBUNDENE AUSGABEN	GR bis 149'999.--	Parlament ab 150'000.--	DATUM BESCHLUSS		
350	Wasserversorgung									
3101.12	Wasserkäufe Wasserversorgung	774'615.25	722'000.00	52'615.25	52'615.25			04.05.2026		Es musste mehr Wasser eingekauft werden als angenommen
3510.11	Einlage Spezialfinanzierung Werterhaltung VV	413'074.00	391'800.00	21'274.00		21'274.00		04.05.2026		Die Einlage in die Spezialfinanzierung Werterhaltung gemäss Vorgaben des Kantons
3510.51	Einlage Anschlussgebühren	64'600.00	50'000.00	14'600.00		14'600.00		04.05.2026		Die Einlage in die Spezialfinanzierung Werterhaltung gemäss Vorgaben des Kantons
355	Abwasserentsorgung									
3120.21	Strom, Wasser, Meteorwasser, Kehricht	55'487.15	38'030.00	17'457.15		6'750.00		21.10.2024	294	Einkauf der Herkunftsnachweise des Okostroms
						16'300.00			333	Noch zu erwartende Kosten für Strombezüge
3132.21	Honorare, Gutachten, Dienstleistungen	39'058.64	22'000.00	17'058.64		20'700.00		22.04.2025	105	Ausarbeitung einer Variantenstudie und Vorprojekt für den Ersatz der Abwasserpumpendruckleitung Vielbringen-Worb-SBB
3320.91	Planmässige Abschreibungen übr. immat. Anlagen	13'870.09	0.00	13'870.09	13'870.09			04.05.2026		Diese Abschreibung war zum Zeitpunkt der Budgetierung noch nicht bekannt
3510.52	Einlage Anschlussgebühren	103'840.00	80'000.00	23'840.00		23'840.00		04.05.2026		Die Einlage in die Spezialfinanzierung Werterhaltung gemäss Vorgaben des Kantons
9010.21	Einlage Spezialfinanzierung RA AWE	85'848.64	67'276.00	18'572.64	18'572.64			04.05.2026		Die Einlage in die Spezialfinanzierung Rechnungsausgleich entspricht dem Betriebserfolg
360	Abfallentsorgung									
3130.33	Transporte durch Dritte	593'956.46	581'702.00	12'254.46		15'000.00		15.12.2025	355	Noch zu erwartende Transportkosten durch Dritte
3612.33	Interne Verrechnungen	205'900.00	173'600.00	32'300.00		32'300.00		04.05.2026		Die interne Verrechnung fiel höher aus als budgetiert (für Gemeinde kostenneutral)
3635.31	Beiträge an KEWU	400'590.48	384'500.00	16'090.48	16'090.48			04.05.2026		Übliche Schwankung beim Mengenpooling, der Weltmarktpreise bei Papier, Karton und Alu/Büchsen
3980.01	Interne Übertragungen	20'157.40	4'560.00	15'597.40		15'597.40		04.05.2026		Die interne Übertragungen fielen höher aus als budgetiert (für Gemeinde Kostenneutral)
371	Kindergartengebäude Worb									
3144.01	Baulicher Unterhalt Hochbauten	60'455.30	20'920.00	39'535.30		55'000.00		07.04.2025	95	Ersatz der Heizung im Kindergarten Wyden 1
372	Kindergartengebäude Rüfenacht-Vielbringen									
3010.02	Besoldung Teilzeitpersonal im Stundenlohn	13'623.85	0.00	13'623.85		5'430.00		16.12.2024	363	Personalaufwand für die Unterhaltsreinigung im Doppelkindergarten Hansjakobli und Babetli
						8'193.85		04.05.2026		Bei einem Ausfall wurde von 6 Monaten ausgegangen anstelle von 7. Die restliche Differenz wird bei den
373	Primarschulanlagen Worb									
3010.02	Besoldung Teilzeitpersonal im Stundenlohn	121'939.70	96'000.00	25'939.70		9'860.00		02.06.2025	144	Stellvertretung Hauswart SA Zentrum infolge unfallbedingtem Ausfall
						9'860.00		15.09.2025	233	Weiterführung der Stellvertretung in der Schulanlage Zentrum infolge unfallbedingtem Ausfall
						6'219.70		04.05.2026		Es mussten mehr Stundenlöhne ausbezahlt werden, was beim Monatslohn jedoch eingespart werden konnte
3144.01	Baulicher Unterhalt Hochbauten	209'307.00	185'000.00	24'307.00		24'307.00		04.05.2026		Mehraufwand wegen Liftreparatur im SH Wyden und Spielgeräteeinpassung in der Sonnhalde
374	Schulzentrum Worboden									
3010.01	Besoldung Verwaltungs- und Betriebspersonal	161'823.20	125'600.00	36'223.20		28'550.00		02.12.2024	343	Befristete Anstellung eines Hauswartes
						7'380.00		15.09.2025	232	Stellvertretung wegen Ausfall des Bereichsleiters OZS Worboden
						293.20		04.05.2026		Die Summe der beiden Nachkredite hat nicht ganz ausgereicht
3120.02	Heizmaterial	130'122.85	115'000.00	15'122.85		15'122.85		04.05.2026		mehr Fernwärmeverbrauch nach Rechnung der BAC als angenommen
3131.01	Planungen und Projektierungen Dritter	112'593.40	58'500.00	54'093.40		55'348.60		15.09.2025	239	Planungen und Projektierungen Dritter
375	Schulanlagen Rüfenacht-Vielbringen									
3010.02	Besoldung Teilzeitpersonal im Stundenlohn	89'156.80	68'600.00	20'556.80		20'556.80		04.05.2026		Auszahlung von Mehrleistungen (Gleitzeiten und Stundenlöhne)
3300.61	Planmässige Abschreibungen Mobilien VV	24'867.65	0.00	24'867.65	24'867.65			04.05.2026		Diese Abschreibung war zum Zeitpunkt der Budgetierung noch nicht bekannt
376	Tagesschule Worb Gebäude									
3144.01	Baulicher Unterhalt Hochbauten	44'068.85	10'000.00	34'068.85		40'000.00		16.12.2024	371	Ersatz der Kochfelder in der Tagesschule
380	Verwaltungsgebäude									
3120.02	Heizmaterial	57'664.95	30'000.00	27'664.95		27'664.95		04.05.2026		Abrechnung gemäss Angaben der Robert Pfister AG
381	Feuerwehranlagen									
3120.02	Heizmaterial	26'755.55	13'000.00	13'755.55		13'755.55		04.05.2026		Abrechnung gemäss Angaben der Robert Pfister AG
383	Fürsorgelienschaften FZH AHVV									
3144.01	Baulicher Unterhalt Hochbauten	23'490.15	11'600.00	11'890.15		16'500.00		01.09.2025	220	Einbau der Schneefänger beim Freizeithaus
385	Einstellhalle Hofmatt									
3144.01	Baulicher Unterhalt Hochbauten	24'080.54	0.00	24'080.54		24'928.30		03.11.2025	298	Interneterschliessung der Einstellhalle
388	Gemeindesaal									
3144.01	Baulicher Unterhalt Hochbauten	45'360.72	16'000.00	29'360.72		46'000.00		06.10.2025	261	Ersatz Eingangstüre Bärensaaal
390	Liegenschaften des Finanzvermögens									
3430.01	Baulicher Unterhalt	70'401.15	18'000.00	52'401.15		89'000.00		15.09.2025	237	Entsorgung der Altlasten im Zentrum Dorfmitte "alte Linde"
3940.01	Verrechnete Zinsen	239'250.00	156'200.00	83'050.00		83'050.00		04.05.2026		Der Kauf des Areals in Rüfenacht war zum Zeitpunkt der Budgetierung noch nicht bekannt

NACHKREDITTABELLE ZUR ERFOLGSRECHNUNG 2025
mit mehr als 10'000 Franken Abweichung zum Budgetkredit

KONTO	KONTOBEZEICHNUNG	RECHNUNG	BUDGET	ÜBER- SCHREITUNG	NACHKREDIT				BEMERKUNGEN / KREDITBEGRÜNDUNGEN der Abteilungen
					GEBUNDENE AUSGABEN	GR bis 149'999.--	Parlament ab 150'000.--	DATUM BESCHLUSS	
4	Sozialdienste								
400	Verwaltung Sozialhilfe und -beratung, KES								
3132.01	Honorare, Gutachten, Dienstleistungen	93'566.80	42'400.00	51'166.80	34'000.00		13.01.2025	6	Finanzierung Springereinsatz im Team KES
					12'167.00		06.10.2025	265	Erarbeitung einer Gesamtstrategie Gewalt- und Mobbingprävention
					5'000.00		17.11.2025	307	Ärztzentrum Rüfenacht; finanzielle Beteiligung
405	Sozialhilfe								
3637.04	Unterstützungen	7'716'204.06	7'300'000.00	416'204.06	416'204.06		04.05.2026		Die Unterstützungsleistungen in der Sozialhilfe sind fremdbestimmt und nicht exakt zu budgetieren
420	Fürsorgeeinrichtungen								
3635.07	Beiträge an Einsatziprogramm	147'295.55	90'000.00	57'295.55	57'295.55		04.05.2026		Die Beiträge wurden netto budgetiert. Der Ertrag in der Höhe von CHF 56'595.00 ist im Konto 420.4611.05 zu finden (war ebenfalls nicht budgetiert)
3637.12	Betreuungsgutscheine Kitas/TFO	1'002'277.30	955'000.00	47'277.30	47'277.30		04.05.2026		Es wurden mehr Betreuungsgutscheine beantragt. Ist fremdbestimmt.
434	Personalkosten Kindes- und Erwachsenenschutz								
3010.01	Besoldung Verwaltungs- und Betriebspersonal	706'850.00	591'860.00	114'990.00	46'990.00		18.11.2024	322	Anpassung der Personalressourcen im Bereich Berufsbeistand
					49'480.00		07.04.2025	94	Kapazitätsanpassung im Bereich KES
					22'950.00		07.04.2025	94	Definitive Schaffung einer Stelle Administration 40%
					500.00		15.09.2025	226	Ausrichtung einer Prämie
435	Personalkosten Sozialhilfe								
3010.01	Besoldung Verwaltungs- und Betriebspersonal	623'206.05	524'100.00	99'106.05	52'780.00		07.04.2025	94	Erhöhung der Kapazität im Bereich Sozialhilfe
					1'500.00		15.09.2025	226	Ausrichtung von Prämien
					46'326.05		12.01.2026	5	Ausgleich Personalkosten Sozialhilfe
437	Schulsozialarbeit								
3010.01	Besoldung Verwaltungs- und Betriebspersonal	233'059.90	216'300.00	16'759.90	13'370.00		24.02.2025	53	Mutterschaftsvertretung im Team Schulsozialarbeit
					3'389.90		12.01.2026	5	Ausgleich Personalkosten Schulsozialarbeit
5	Abteilung öffentliche Sicherheit								
500	Polizeiabteilung								
3010.01	Besoldung Verwaltungs- und Betriebspersonal	494'093.30	431'110.00	62'983.30	11'941.60		27.01.2025	14	Schaffung Stelle Leiter/in Einwohnerdienste
					26'600.00		02.06.2025	145	Anpassung von Stellenprozenten anl. Reorganisation
					14'810.00		15.12.2025	347	Bereinigung der Saldi Ferien/Überzeit/Gleitzeit; Auszahlung
					9'631.70		04.05.2026		Stellenschaffung Bereichsleiterin Einwohnerdienste
501	Gemeindepolizei								
3631.04	Pauschalierung der Interventionskosten	293'791.25	232'320.00	61'471.25	61'471.25		04.05.2026		Ressourcenvertrag Kapo, Rückerstattungen der Gemeinden werden auf das Einnahmekonto verbucht
505	Friedhof								
3111.01	Maschinen, Geräte, Fahrzeuge	32'786.80	10'300.00	22'486.80	25'330.00		15.12.2025	365	Anschaffung eines Elektro-Dumper
3130.06	Dienstleistungen Dritter	55'537.15	0.00	55'537.15	55'537.15		04.05.2026		Rechnungsstellung durch Friedhofgärtner mit Weiterverrechnung durch AöSi an Angehörige
525	Feuerwehr								
3181.02	Abschreibungen/Erlasse periodische Steuern	16'217.30	0.00	16'217.30	16'217.30		04.05.2026		Abrechnung gemäss Angaben der Kantonalen Steuerverwaltung
3510.01	Einlagen in Spezialfinanzierungen EK	82'380.48	0.00	82'380.48	82'380.48		04.05.2026		Die Einlage in die Spezialfinanzierung Rechnungsausgleich entspricht dem Betriebserfolg
530	Zivilschutz								
3132.01	Honorare, Gutachten, Dienstleistungen	41'602.20	0.00	41'602.20	41'602.20		04.05.2026		Externe Leistungen Geschäftsstelle / Kdt Stv / TM eingekauft (inkl. Sozialleistungen) Zusammenarbeitsvertrag mit ZSO Aaretal
550	Verkehr								
3141.01	Baulicher Unterhalt Strassen	127'754.05	60'000.00	67'754.05	77'427.25		03.11.2025	297	Umsetzung der Verkehrsprojekte
	Total	20'659'684.85	17'397'903.00	3'261'781.85	1'557'973.64	1'869'344.05		0.00	

Kreditüberschreitungen unter 10'000 Franken	378'141.54	Der Gemeinderat hat für das Jahr 2025 Nachkredite in der Höhe von insgesamt CHF 1'544'571.00 gesprochen. Davon wurden jedoch nicht alle bzw. nicht der volle Betrag beansprucht (CHF 551'006.92)
ALLE Total aller Kreditüberschreitungen	3'639'923.39	

11.9 Weitere massgebende Angaben

11.9.1 Werterhaltungskosten und Einlage in die Spezialfinanzierung Werterhalt Wasserversorgung

Wiederbeschaffungswert, Werterhaltungskosten und Einlage in die Spezialfinanzierung Werterhalt für Wasserversorgungsanlagen ¹

Rechnungsjahr: 2025

Wasserversorgung: Worb

Kontaktperson: Jonas Weil

Telefon: 031 838 07 21

Datengrundlagen Geschätzt
 GWP
 Anlagenbuchhaltung

	① Wieder- beschaffungswert brutto in Fr.	② Beiträge Dritter ² in Fr.	③ Wieder- beschaffungswert netto in Fr. (① - ②)	④ Nutzungsdauer in Jahren	⑤ Erneuerungsrate in % (100/④)	⑥ Werterhaltungs- kosten in Fr./Jahr (③*⑤)
Anlagenteile						
1. Wasserfassungen	-		-	50	2.00%	-
2. Aufbereitungsanlagen	-		-	33	3.00%	-
3. Pumpwerke, Druckreduzier- und Messschächte	189'400		189'400	50	2.00%	3'788
4. Reservoir	-		-	66	1.50%	-
5. Leitungen und Hydranten	41'823'300		41'823'300	80	1.25%	522'791
6. Mess-, Steuerungs-, Fernwirkanlagen	83'400		83'400	20	5.00%	4'170
7. Einkaufssummen, einmalige Konzessionsabgaben ³	-		-	33	3.00%	-
Total 1 - 7	42'096'100	-	42'096'100			530'749


⑦ Bestand Verwaltungsvermögen in Franken	6'739'879	in Prozent von ③: (100*⑦/③)	16%
⑧ Bestand Spezialfinanzierung Werterhalt in Franken	9'819'417	in Prozent von ③: (100*⑧/③)	23%

4 ↓

Bemerkungen: Bestand VV per 01.01.2025 (Kti. 14031.xx und 14071.01)
 Bestand SF Werterhalt per 01.01.2025 (Kto. 29301.01)
 EW = alle per 31.12.2025 gem. Einwohnerkontrolle

⑨ Gewählter Einlagesatz in Prozent ⁵	90%
⑩ berechnete Einlage in SF Werterhalt in Franken (⑥ x ⑨)	477'674
Einmalige Anschlussgebühren, an Einlage angerechnet ⁶	64'600
Einlage Spezialfinanzierung abzüglich Anschlussgebühren	413'074
⑪ Anzahl Einwohner im Versorgungsgebiet	11'614
⑫ Einlage pro Einwohner in Franken (⑩ / ⑪)	41

Datum: 12.03.2026 jw

Unterschrift: 

¹ Dieses Blatt ist Bestandteil der Jahresrechnung

² Zu erwartende Beiträge aus dem kantonalen Trinkwasserfonds und von der Gebäudeversicherung abziehen (beim AWA erfragen).

³ Einkaufssummen an andere Wasserversorgungen, einmalige Konzessionsabgaben oder dergleichen - die Abschreibungssätze sind anhand der Laufzeiten festzulegen. Bestehen Kategorien mit unterschiedlichen Abschreibungssätzen, so ist die Rubrik 7 manuell mit zusätzlichen Zeilen zu ergänzen. Einkaufssummen an andere Wasserversorgungen sind verbindlich mit einem Abschreibungssatz von 3 % einzutragen.

⁴ Ermittlung des Einlageprozentsatzes gemäss Kapitel 6.1. der WEA-Broschüre "Finanzierung der Wasserversorgung" (2004).

⁵ Die Einlage in die Spezialfinanzierung muss mindestens 60% betragen, solange Verwaltungsvermögen besteht oder der Bestand der SF Werterhalt nicht mehr 25% des Wiederbeschaffungswertes beträgt.

⁶ Die einmaligen Anschlussgebühren dürfen an die jährliche Einlage in die Spezialfinanzierung Werterhalt angerechnet werden.

11.9.2 Werterhaltungskosten und Einlage in die Spezialfinanzierung Werterhalt Abwasseranlagen

Wiederbeschaffungswert, Werterhaltungskosten und Einlage in die Spezialfinanzierung Werterhalt für die kommunalen Abwasseranlagen und gegebenenfalls den Gemeindeanteil an den regionalen Anlagen ¹

Rechnungsjahr: 2025

Gemeinde: Worb Kontaktperson: Jonas Weil

Telefon: 031 838 07 21

E-Mail: jonas.weil@worb.ch

Datengrundlagen AWA
 Gemeinde Anlagenbuchhaltung

Aktualisierungsjahr: 2025

Datengrundlagen	AWA	①	②	③	④	⑤	⑥
Verband	Anlagenbuchhaltung	Wiederbeschaffungswert in Fr.	Nutzungsdauer in Jahren	Erneuerungsrate in % (100/②)	Walterhaltungskosten in Fr./a (①*③)	Einlagesatz ² %	Einlage in die Spezialfinanzierung in Fr./a (④*⑤)

1. Gemeindeanlagen

1.1 Kanalisationen	41'335'100	80	1.25%	516'689	60%	310'013
1.2 Spezialbauwerke	2'997'400	50	2.00%	59'948	60%	35'969
1.3 Abwasserreinigungsanlagen	-	33	3.00%	-	-	-
Total 1 (1.1 - 1.3) bzw. mittlerer Einlagesatz (Spalte ⑤)	44'332'500			576'637	60%	345'982

2. Gemeindeanteil an regionalen Anlagen ³

2.1 Kanalisationen		80	1.25%	-		-
2.2 Spezialbauwerke		50	2.00%	-		-
2.3 Abwasserreinigungsanlagen		33	3.00%	-		-
Total 2 (2.1 - 2.3) bzw. mittlerer Einlagesatz (Spalte ⑤)	-			-		-

Total 1 + 2 bzw. mittlerer Einlagesatz (Spalte ⑤)	44'332'500			576'637	60%	345'982
Einmalige Anschlussgebühren, an Einlage angerechnet ⁴						103'840
Einlage Spezialfinanzierung abzüglich Anschlussgebühren						242'142

⑦ Stand Verwaltungsvermögen	655'714	in Prozent von ①: (100*⑦/①)	1.5%	Höchstens Fr. 200 / EW ⁵
⑧ Stand Spezialfinanzierung Werterhalt	12'317'539	in Prozent von ①: (100*⑧/①)	27.8%	
				EW ⁶
				Fr./EW
				11'614
				30

Bemerkungen: 7) Stand VV per 01.01.2025 (Kti. 14032.xx, 14072.01)

8) Stand SF Werterhalt per 01.01.2025 (Kto. 29302.01)

Datum: 09.03.2026 jw

Unterschrift: 

¹ Diese Blatt ist Bestandteil der Jahresrechnung. Eine Kopie senden Sie bitte an das AWA: ae.awa@bve.be.ch

² Die Einlage in die Spezialfinanzierung muss mindestens 60% betragen, solange der Bestand der SF Werterhalt nicht mehr als 25% des Wiederbeschaffungswertes beträgt.

³ Daten des Teils 2 nur dann angeben, wenn der Verband die Einlage in die Spezialfinanzierung nicht selber vornimmt. (Anteil gemäss Kostenverteiler Verband).

⁴ Die einmaligen Anschlussgebühren dürfen an die jährliche Einlage in die Spezialfinanzierung Werterhalt angerechnet werden.

⁵ Gemäss Artikel 32, Absatz 4 KGV ist die Einlage in die Spezialfinanzierung auf jährlich Fr. 200 (Gemeinde und Region) pro Einwohnerwert beschränkt.

⁶ Einwohnerwert (EW): Gemäss Artikel 36g KGV.

12 DETAILS ZUR RECHNUNG

	Seiten
12.1 Bilanz	72 - 82
12.2 Erfolgsrechnung nach Institutionen	83 - 127
12.3 Erfolgsrechnung nach Sachgruppen	128 - 147
12.4 Investitionsrechnung nach Institutionen	148 - 151
12.5 Investitionsrechnung nach Sachgruppen	152 - 153

Bilanz

		1.1.2025	Zuwachs	Abgang	31.12.2025
1	Aktiven	77'853'670.52	229'877'748.33	228'029'694.22	79'701'724.63
10	Finanzvermögen	39'562'348.59	225'641'745.78	224'759'348.49	40'444'745.88
100	Flüssige Mittel u. kurzfrist. Geldanlagen	8'408'735.75	100'170'901.98	99'092'990.90	9'486'646.83
1000	Kasse	24'077.70	593'738.15	561'358.85	56'457.00
10000.01	Kasse	12'820.15	444'739.15	418'639.40	38'919.90
10000.02	Vorschuss Einwohnerkontrolle	500.00			500.00
10000.03	Vorschuss Zentrale Dienste	300.00			300.00
10000.04	Vorschüsse Primarstufenkreis Worb	-300.00	24'548.70	24'248.70	
10000.05	Vorschüsse Sekundarstufenkreis Worb	10'757.55	67'250.40	65'557.95	12'450.00
10000.06	Vorschüsse Primarstufenkreis Rüfenacht		4'826.90	1'170.00	3'656.90
10000.07	Vorschüsse ZSO		51'773.00	51'142.80	630.20
10000.08	Vorschüsse Verwaltung		600.00	600.00	
1001	Post	4'011'963.97	63'585'375.70	61'337'176.82	6'260'162.85
10010.01	Postkonto 30-2655-3	3'329'758.16	48'726'562.18	46'918'153.85	5'138'166.49
10010.02	Postkonto 30-673849-5 SozD	682'205.81	9'170'913.65	8'731'123.10	1'121'996.36
10010.03	Postkonto 01-96471-0 (VESR)		5'687'899.87	5'687'899.87	
1002	Bank	4'372'694.08	35'963'157.13	37'165'824.23	3'170'026.98
10020.01	BEKB 20 968.900.2.75	3'911'763.76	35'744'093.03	36'850'055.20	2'805'801.59
10020.02	UBS 546398.01A	29'047.37	196'744.10	5'751.73	220'039.74
10020.03	SLM 20 0.998.550.06	431'882.95	22'320.00	310'017.30	144'185.65
1004	Debit- und Kreditkarten		28'631.00	28'631.00	
10040.01	Guthaben Debitkarten		28'631.00	28'631.00	
101	Forderungen	18'250'540.72	124'757'971.35	124'793'372.17	18'215'139.90
1010	Ford. aus Lieferungen u. Leistungen ggü. Dritten	1'629'037.28	6'648'802.20	6'585'492.95	1'692'346.53
10100.01	Debitoren VESR	1'476'422.23	6'214'754.90	5'737'836.25	1'953'340.88
10100.02	Debitoren	554'815.05	218'933.05	606'942.45	166'805.65
10100.03	Debitoren Mietzinse		215'114.25	215'114.25	
10100.99	WB auf Forderungen gegenüber Dritten	-402'200.00		25'600.00	-427'800.00
1011	Kontokorrente mit Dritten	50'080.80	127'495.15	84'793.50	92'782.45
10110.01	Friedhof		34'712.70	34'712.70	

Bilanz

		1.1.2025	Zuwachs	Abgang	31.12.2025
10110.04	R. Pfister AG, STOWE-Abrechnungen	43'152.00	92'782.45	43'152.00	92'782.45
10110.10	Allgemeiner Kontokorrent	6'928.80		6'928.80	
1012	Steuerforderungen	9'678'843.64	109'761'525.58	109'451'320.35	9'989'048.87
10120.01	Steuerausstand NESKO	10'188'243.64	58'754'461.90	58'443'126.62	10'499'578.92
10120.10	Girokonto NESKO		51'007'063.68	50'992'623.73	14'439.95
10120.99	WB auf Forderungen allg. Gemeindesteuern	-509'400.00		15'570.00	-524'970.00
1014	Transferforderungen	6'883'262.85	7'876'137.70	8'322'510.95	6'436'889.60
10140.02	Lastenausgleich Sozialhilfe	6'013'628.05	7'004'631.60	7'452'876.15	5'565'383.50
10140.03	Prämienverbilligungen (LA SH)	11'386.70	51'708.70	11'386.70	51'708.70
10140.04	Betreuungsgutscheine (LA SH)	858'248.10	819'797.40	858'248.10	819'797.40
1015	Interne Kontokorrente	400.00	337'675.30	338'075.30	
10150.01	Sozialdienste, Klibu		185'807.80	185'807.80	
10150.03	Mandatsbuchhaltung mit Nr.	400.00	151'867.50	152'267.50	
1016	Vorschüsse für vorläuf. Verwaltungsausgaben	687.20	1'591.10	1'591.10	687.20
10160.01	Einweihungsfest TLF Rüfenacht	687.20			687.20
10160.03	Jugendfeuerwehr-Ausbildungstage Worb 2025		1'591.10	1'591.10	
1019	Übrige Forderungen	8'228.95	4'744.32	9'588.02	3'385.25
10190.01	Verrechnungssteuer-Guthaben	3'429.65	3'385.20	3'429.60	3'385.25
10191.01	Familienzulagen		2'363.30	2'363.30	
10191.05	Guthaben bei Sozialversicherungen	4'799.30		4'799.30	
10192.11	MWST-Vorsteuer ER Wasserwerk		-28.74	-28.74	
10192.12	MWST-Vorsteuer IR Wasserwerk		2'682.30	2'682.30	
10192.31	MWST-Vorsteuer ER Abfall		-3'657.74	-3'657.74	
104	Aktive Rechnungsabgrenzungen	675'508.42	487'359.45	675'508.42	487'359.45
1040	Personalaufwand	243.30	122.25	243.30	122.25
10400.01	Aktive RA Personalaufwand	243.30	122.25	243.30	122.25
1041	Sach- und übriger Betriebsaufwand	231'648.40		231'648.40	
10410.01	Aktive RA Sach- und übriger Betriebsaufwand	231'648.40		231'648.40	
1043	Transfers der Erfolgsrechnung	383'786.60	400'675.55	383'786.60	400'675.55
10430.01	Aktive RA Transfers der ER	383'786.60	400'675.55	383'786.60	400'675.55

Bilanz

		1.1.2025	Zuwachs	Abgang	31.12.2025
1044	Finanzaufwand / Finanzertrag	23'290.00	5'341.10	23'290.00	5'341.10
10440.01	Aktive RA Finanzaufwand/Finanzertrag	23'290.00	5'341.10	23'290.00	5'341.10
1045	Übriger betrieblicher Ertrag	36'540.12	81'220.55	36'540.12	81'220.55
10450.01	Aktive RA übriger betrieblicher Ertrag	36'540.12	81'220.55	36'540.12	81'220.55
106	Vorräte und angefangenen Arbeiten	54'536.00	200'033.00	197'477.00	57'092.00
1060	Handelswaren	17'332.00	199'658.00	187'417.00	29'573.00
10600	Allgemeiner Haushalt	17'332.00	199'658.00	187'417.00	29'573.00
10600.02	Tageskarten öV		139'938.00	139'910.00	28.00
10600.03	Reka-Checks	16'450.00	55'520.00	43'440.00	28'530.00
10600.04	Parkkarten	882.00	4'200.00	4'067.00	1'015.00
1061	Roh- und Hilfsmaterial	37'204.00	375.00	10'060.00	27'519.00
10610	Allgemeiner Haushalt	37'204.00	375.00	10'060.00	27'519.00
10610.01	Heiz- und Baumaterialien	37'204.00	375.00	10'060.00	27'519.00
107	Finanzanlagen	210'286.00	25'480.00		235'766.00
1070	Aktien und Anteilscheine	210'286.00	25'480.00		235'766.00
10700.01	Wertschriften	210'286.00	25'480.00		235'766.00
108	Sachanlagen FV	11'962'741.70			11'962'741.70
1080	Grundstücke FV	9'261'801.60			9'261'801.60
10800.01	Grundstücke FV	9'261'801.60			9'261'801.60
1084	Gebäude FV	2'700'940.10			2'700'940.10
10840.01	Wohnliegenschaften	2'698'700.10			2'698'700.10
10840.02	Übrige Liegenschaften	2'240.00			2'240.00
14	Verwaltungsvermögen	38'291'321.93	4'236'002.55	3'270'345.73	39'256'978.75
140	Sachanlagen VV	25'464'935.05	3'847'396.77	2'631'651.75	26'680'680.07
1401	Strassen / Verkehrswege	2'743'744.00	630'120.25	108'115.25	3'265'749.00

Bilanz

		1.1.2025	Zuwachs	Abgang	31.12.2025
14010	Allgemeiner Haushalt	2'743'744.00	630'120.25	108'115.25	3'265'749.00
14010.01	Strassen, Wege	3'123'387.95	630'120.25		3'753'508.20
14010.99	Wertberichtigung Strassen, Wege	-379'643.95		108'115.25	-487'759.20
1402	Wasserbau	32'268.00		758.00	31'510.00
14020	Allgemeiner Haushalt	32'268.00		758.00	31'510.00
14020.01	Wasserbau	45'838.10			45'838.10
14020.99	Wertberichtigung Wasserbau	-13'570.10		758.00	-14'328.10
1403	Tiefbauten	7'863'343.00	998'797.86	164'913.86	8'697'227.00
14030	Allgemeiner Haushalt	498'322.00		15'222.00	483'100.00
14030.01	Übrige Tiefbauten	581'808.95			581'808.95
14030.99	Wertberichtigung übrige Tiefbauten	-83'486.95		15'222.00	-98'708.95
14031	Wasserversorgung	6'726'347.00	754'389.77	137'783.77	7'342'953.00
14031.01	Tiefbauten Wasserversorgung	7'180'606.71	754'389.77	36'000.00	7'898'996.48
14031.99	Wertberichtigung Tiefbauten WV	-454'259.71		101'783.77	-556'043.48
14032	Abwasserentsorgung	638'674.00	244'408.09	11'908.09	871'174.00
14032.01	Tiefbauten Abwasserentsorgung	684'654.11	244'408.09		929'062.20
14032.99	Wertberichtigung Tiefbauten AWE	-45'980.11		11'908.09	-57'888.20
1404	Hochbauten	9'142'589.65	195'490.06	465'375.71	8'872'704.00
14040	Allgemeiner Haushalt	9'142'589.65	195'490.06	465'375.71	8'872'704.00
14040.02	Schulanlagen	9'206'659.56	135'572.90		9'342'232.46
14040.03	Zivilschutzanlage	140'700.00			140'700.00
14040.05	Fürsorgeliegenschaften	109'350.10			109'350.10
14040.10	Sportanlagen	1'518'354.35			1'518'354.35
14040.90	Verschiedene Liegenschaften	505'935.90	59'917.16		565'853.06
14040.99	Wertberichtigung Hochbauten	-2'338'410.26		465'375.71	-2'803'785.97
1406	Mobilien VV	1'500'960.00	311'937.55	236'975.55	1'575'922.00
14060	Allgemeiner Haushalt	1'500'960.00	311'937.55	236'975.55	1'575'922.00
14060.01	Mobilien, Geräte, Fahrzeuge	1'716'749.85			1'716'749.85
14060.03	Schulmobiliar		311'937.55		311'937.55
14060.04	Fahrzeuge, Geräte Feuerwehr	680'475.10			680'475.10

Bilanz

		1.1.2025	Zuwachs	Abgang	31.12.2025
14060.99	Wertberichtigung Mobilien VV	-896'264.95		236'975.55	-1'133'240.50
1407	Anlagen im Bau VV	1'589'885.40	1'711'051.05	787'474.38	2'513'462.07
14070	Allgemeiner Haushalt	1'559'552.45	1'193'792.40	256'923.15	2'496'421.70
14070.01	AiB allgemeiner Haushalt	1'559'552.45	1'193'792.40	256'923.15	2'496'421.70
14071	Wasserversorgung	13'532.05	283'570.85	297'102.90	
14071.01	AiB Wasserversorgung	13'532.05	283'570.85	297'102.90	
14072	Abwasserentsorgung	16'800.90	233'687.80	233'448.33	17'040.37
14072.01	AiB Abwasserentsorgung	16'800.90	233'687.80	233'448.33	17'040.37
1409	Übrige Sachanlagen	2'592'145.00		868'039.00	1'724'106.00
14090	Allgemeiner Haushalt	5'986.00		5'986.00	
14090.01	Übrige Sachanlagen allg. Haushalt	53'640.55			53'640.55
14090.99	Wertberichtigung übr. Sachanlagen	-47'654.55		5'986.00	-53'640.55
14099	Sammelkonto best.VV b.Übergang auf HRM2	2'586'159.00		862'053.00	1'724'106.00
14099.01	Bestehendes VV Allgemeiner Haushalt	9'601'805.12			9'601'805.12
14099.02	Bestehendes VV Feuerwehr	1'193'182.60			1'193'182.60
14099.11	Bestehendes VV Wasserversorgung	1.00			1.00
14099.21	Bestehendes VV Abwasserentsorgung	1.00			1.00
14099.94	Wertberichtigung best. VV Feuerwehr	-894'887.60		99'432.00	-994'319.60
14099.99	Wertberichtigung best. VV Allg. Haushalt	-7'313'943.12		762'621.00	-8'076'564.12
142	Immaterielle Anlagen	1'293'566.35	268'605.78	496'256.33	1'065'915.80
1420	Software	42'667.00	99'107.15	41'154.15	100'620.00
14200	Allgemeiner Haushalt	42'667.00	99'107.15	41'154.15	100'620.00
14200.01	EDV-Anlagen	1'124'256.60	99'107.15		1'223'363.75
14200.99	Wertberichtigung Informatik	-1'081'589.60		41'154.15	-1'122'743.75
1427	Immaterielle Anlagen in Realisierung	137'245.35	30'796.54	138'702.09	29'339.80
14270	Allgemeiner Haushalt	137'245.35	30'796.54	138'702.09	29'339.80
14270.01	Immat. Anlagen in Realisierung	137'245.35	30'796.54	138'702.09	29'339.80

Bilanz

		1.1.2025	Zuwachs	Abgang	31.12.2025
1429	Übrige immaterielle Anlagen	1'113'654.00	138'702.09	316'400.09	935'956.00
14290	Allgemeiner Haushalt	1'101'602.00		299'517.00	802'085.00
14290.01	Übrige immaterielle Anlagen	2'376'214.05			2'376'214.05
14290.99	Wertberichtigung immaterielle Anlagen	-1'274'612.05		299'517.00	-1'574'129.05
14291.00	Wasserversorgung WV	12'052.00		3'013.00	9'039.00
14291.01	Übrige immaterielle Anlagen WV	21'278.00			21'278.00
14291.99	Wertberichtigung immaterielle Anlagen WV	-9'226.00		3'013.00	-12'239.00
14292	Abwasserentsorgung AWE		138'702.09	13'870.09	124'832.00
14292.01	Übrige immaterielle Anlagen AWE		138'702.09		138'702.09
14292.99	Wertberichtigung immaterielle Anlagen AWE			13'870.09	-13'870.09
144	Darlehen	5'234'743.53	120'000.00	24'037.65	5'330'705.88
1444	Darlehen an öff. Unternehmungen	4'971'521.83			4'971'521.83
14440	Allgemeiner Haushalt	4'971'521.83			4'971'521.83
14440.01	Darlehen an öffentlichen Unternehmungen	4'971'521.83			4'971'521.83
1446	Darlehen a.priv.Organisationen o.Erwerbszweck	263'221.70	120'000.00	24'037.65	359'184.05
14460	Allgemeiner Haushalt	263'221.70	120'000.00	24'037.65	359'184.05
14460.01	Darlehen a. priv. Organisationen o. Erwerbszweck	263'221.70	120'000.00	24'037.65	359'184.05
145	Beteiligungen, Grundkapitalien	6'298'077.00		118'400.00	6'179'677.00
1454	Beteilig.an öffentl.Unternehmungen	6'279'901.00		118'400.00	6'161'501.00
14540	Allgemeiner Haushalt	6'279'901.00		118'400.00	6'161'501.00
14540.01	Beteiligungen an öffentl. Unternehmungen	6'460'001.00			6'460'001.00
14540.99	Wertberichtigung Beteiligungen an öffentl. Unternehmungen	-180'100.00		118'400.00	-298'500.00
1455	Beteilig.an privaten Unternehmungen	18'176.00			18'176.00
14550	Allgemeiner Haushalt	18'176.00			18'176.00
14550.01	Beteilig. an privaten Unternehmungen	18'176.00			18'176.00

Bilanz

		1.1.2025	Zuwachs	Abgang	31.12.2025
2	Passiven	77'853'670.52	65'282'566.52	63'434'512.41	79'701'724.63
20	Fremdkapital	25'712'821.20	61'093'228.17	59'891'680.43	26'914'368.94
200	Laufende Verbindlichkeiten	3'395'345.83	52'955'652.39	54'556'955.00	1'794'043.22
2000	Lauf. Verb.a.Liefer.u.Leist.v.Dritten	2'833'002.92	36'369'663.85	38'002'050.91	1'200'615.86
20000	Kreditoren	2'832'939.62	33'553'034.40	35'186'315.81	1'199'658.21
20000.01	Kreditorsammelkonto	2'830'286.27	33'547'321.80	35'177'949.86	1'199'658.21
20000.02	Quellensteuern	2'653.35	5'712.60	8'365.95	
20001	Kreditoren Sozial- und Personalversicherungen	63.30	2'816'629.45	2'815'735.10	957.65
20001.01	AHV-Kontokorrent	63.30	1'237'433.45	1'237'496.75	
20001.02	BVG-Kontokorrent		1'284'040.35	1'283'082.70	957.65
20001.03	UVG-Kontokorrent		121'367.75	121'367.75	
20001.04	FAK-Kontokorrent		144'576.90	144'576.90	
20001.05	KTG-Kontokorrent		29'211.00	29'211.00	
2001	Kontokorrente mit Dritten	119'652.55	5'651'514.82	5'658'961.82	112'205.55
20010	Kontokorrente mit Kanton		4'858'518.75	4'858'518.75	
20010.02	Kontokorrent Erz.Dir. (Gehaltskosten)		4'858'518.75	4'858'518.75	
20012	Kontokorrente mit anderen Dritten	119'652.55	792'996.07	800'443.07	112'205.55
20012.01	Musikschule Worblental/Kiesental		321'671.15	321'671.15	
20012.02	Sportzentrum Worb AG	85'864.25		4'309.20	81'555.05
20012.03	Anteilscheine FH Lenk	17'800.00			17'800.00
20012.04	R. Pfister AG, STOWE-Abrechnungen	15'988.30	309'882.60	325'870.90	
20012.05	R. Pfister AG, Liegenschaftsabrechnungen		11'842.00		11'842.00
20012.10	Allgemeiner Kontokorrent		149'600.32	148'591.82	1'008.50
2002	Steuern	12'995.95	526'627.11	495'987.61	43'635.45
20022	Steuerschulden MWST	12'995.95	526'627.11	495'987.61	43'635.45
20022.11	MWST-Umsatzsteuer ER Wasserwerk		-14.77	-14.77	
20022.21	MWST-Umsatzsteuer ER Abwasser		-94.61	-94.61	
20022.31	MWST-Umsatzsteuer ER Abfall		-338.72	-338.72	
20022.80	MWST Abrechnungskonto	12'995.95	527'075.21	496'435.71	43'635.45

Bilanz

		1.1.2025	Zuwachs	Abgang	31.12.2025
2003	Erhaltene Anzahlungen von Dritten	4'110.81	99.10		4'209.91
20030	Erhaltene Anzahlungen von Dritten	4'110.81	99.10		4'209.91
20030.01	Vorauszahlungen	4'110.81	99.10		4'209.91
2005	Interne Kontokorrente	26'035.64	10'337'273.55	10'336'404.90	26'904.29
20050	Kontokorrente m.z.konsolidierenden Einheiten	26'035.64	5'920.65	5'052.00	26'904.29
20050.03	Sozialdienste, Durchlauf Ali-Inkasso	11'198.50	5'192.00	5'052.00	11'338.50
20050.04	Rückstellungen GB wirtschaftl. Sozialhilfe	14'837.14	728.65		15'565.79
20053	Abrechnungskonten Löhne		10'331'352.90	10'331'352.90	
20053.01	Lohnkontokorrent		10'279'491.90	10'279'491.90	
20053.02	Lohndurchlaufkonto		51'861.00	51'861.00	
2006	Depotgelder und Kautionen	399'547.95	70'473.96	63'549.76	406'472.15
20060.01	Schlüsseldepot SA Worb	10'910.00	2'000.00	1'000.00	11'910.00
20060.02	Schlüsseldepot SA Worbboden	8'250.00			8'250.00
20060.03	Schlüsseldepot SA Rüfenacht	10'500.00	1'000.00	1'000.00	10'500.00
20060.04	Primarstufenkreis Worb	8'695.20	21.75		8'716.95
20060.05	Sekundarstufenkreis Worb	23'058.70	57.65		23'116.35
20060.06	Primarstufenkreis Rüfenacht	5'686.05	10'071.82		15'757.87
20060.07	Schülerkiosk Rüfenacht	10'032.52	25.10	10'057.62	
20060.08	Jugendrat	17'161.29			17'161.29
20060.09	Grabunterhaltsdepots	247'176.35	46'707.25	40'389.30	253'494.30
20060.10	Flüchtlingskinder Enggistein	1'700.80			1'700.80
20060.11	Zuwendungen ohne Zweckbindung	55'147.34			55'147.34
20060.12	Flurgenossenschaft Leimimatte	1'229.70		1'080.45	149.25
20060.13	Jugend+Sport		10'590.39	10'022.39	568.00
2009	Übrige laufende Verpflichtungen	0.01			0.01
20090.02	Vermittlungsfälle	0.01			0.01
201	Kurzfristige Finanzverbindlichkeiten		5'000'000.00		5'000'000.00
2010	Verbindlichkeiten ggü.Finanzintermediären		5'000'000.00		5'000'000.00
20101	Kurzfr. Verbindl. ggü. Post		5'000'000.00		5'000'000.00
20101.10	Darlehen Auffangstiftung AV 2021-2026		5'000'000.00		5'000'000.00

Bilanz

		1.1.2025	Zuwachs	Abgang	31.12.2025
204	Passive Rechnungsabgrenzungen	263'039.13	121'246.88	263'039.13	121'246.88
2040	Personalaufwand	5'199.15	725.70	5'199.15	725.70
20400.01	Passive RA Personalaufwand	5'199.15	725.70	5'199.15	725.70
2041	Sach- und übriger Betriebsaufwand	57'002.68	15'654.43	57'002.68	15'654.43
20410.01	Passive RA Sach- und übriger Betriebsaufwand	57'002.68	15'654.43	57'002.68	15'654.43
2043	Transfers der Erfolgsrechnung	176'325.45	104'866.75	176'325.45	104'866.75
20430.01	Passive RA Transfers der ER	176'325.45	104'866.75	176'325.45	104'866.75
2044	Finanzaufwand / Finanzertrag	9'831.85		9'831.85	
20440.01	Passive RA Finanzaufwand/Finanzertrag	9'831.85		9'831.85	
2045	Übriger betrieblicher Ertrag	14'680.00		14'680.00	
20450.01	Passive RA übriger betrieblicher Ertrag	14'680.00		14'680.00	
205	Kurzfristige Rückstellungen	439'251.30	6'011.15	36'454.75	408'807.70
2050	Kurzfrist.Rückstellungen a.Mehrleist.d.Personals	439'251.30	6'011.15	36'454.75	408'807.70
20500.01	Kurzfr. Rückstellungen Personal	439'251.30	6'011.15	36'454.75	408'807.70
206	Langfristige Finanzverbindlichkeiten	21'000'000.00	3'000'000.00	5'000'000.00	19'000'000.00
2064	Darlehen, Schuldscheine	21'000'000.00	3'000'000.00	5'000'000.00	19'000'000.00
20640.10	Darlehen Stiftung Auffangeinrichtung BVG 2021-2026	5'000'000.00		5'000'000.00	
20640.11	Darlehen AXA Versicherungen AG 2021-2030	5'000'000.00			5'000'000.00
20640.12	Darlehen AXA Versicherungen AG 2023 - 2030	4'000'000.00			4'000'000.00
20640.13	Darlehen Stiftung Auffangeinrichtung BVG 2024-2028	2'000'000.00			2'000'000.00
20640.14	Darlehen PostFinance AG, 2024-2029	5'000'000.00			5'000'000.00
20640.15	Darlehen Stiftung Auffangeinrichtung BVG, 2025-2029		3'000'000.00		3'000'000.00
208	Langfristige Rückstellungen	384'387.75		2'000.00	382'387.75
2083	Langfristige Rückstellungen für nicht versicherte Schäden	384'387.75		2'000.00	382'387.75
20830.01	Eigenversicherung	384'387.75		2'000.00	382'387.75

Bilanz

		1.1.2025	Zuwachs	Abgang	31.12.2025
209	Verbindlich.ggü.SF u.Fonds im FK	230'797.19	10'317.75	33'231.55	207'883.39
2092	Verbindlich.ggü.Legaten u. Stiftungen o.eig. Rechtspersönlichkeit im FK	230'797.19	10'317.75	33'231.55	207'883.39
20920.01	Gfeller-Familienarmenfonds	146'568.35	366.40		146'934.75
20920.10	Gebr. D.+Ch. Soltermann Fonds	13'594.30	34.00		13'628.30
20920.12	Fonds f.Bibliotheken der Gde Worb	7'446.05	18.60		7'464.65
20921.01	Zuwendungen Genossenschaft EvK		6'000.00	5'620.90	379.10
20921.02	Zuwendungen Amtsanzeiger	26'449.20	3'898.75	26'474.85	3'873.10
20921.03	Zuwendungen Vermittlungsfälle	17'166.29		1'135.80	16'030.49
20921.04	Zuwendungen Verein begleitetes Wohnen (SOZ)	19'573.00			19'573.00
29	Eigenkapital	52'140'849.32	4'189'338.35	3'542'831.98	52'787'355.69
290	Verpfl.(+),Vorschüsse(-)ggü.Spezialfin.	8'767'691.11	289'259.67	508'596.07	8'548'354.71
2900	Spezialfinanzierungen im EK	8'767'691.11	289'259.67	508'596.07	8'548'354.71
29000	Spezialfinanzierung Feuerwehr	167'438.56	82'380.48		249'819.04
29000.01	SF Feuerwehr einseitig	167'438.56	82'380.48		249'819.04
29001	Spezialfinanzierung Wasserversorgung	7'238'160.56		430'871.45	6'807'289.11
29001.01	SF Wasserversorgung RA	839'645.56		5'836.45	833'809.11
29001.02	SF Übertragung VV (Primäranlagen WVRB 2019)	6'033'515.00		402'235.00	5'631'280.00
29001.03	SF Übertragung VV (Wasserleitung Muri WVRB 2020)	365'000.00		22'800.00	342'200.00
29002	Spezialfinanzierung Abwasserentsorgung	744'301.44	85'848.64		830'150.08
29002.01	SF Abwasserentsorgung RA	744'301.44	85'848.64		830'150.08
29003	Spezialfinanzierung Abfall	281'190.55		77'724.62	203'465.93
29003.01	SF Abfallentsorgung RA	281'190.55		77'724.62	203'465.93
29005	Spezialfinanzierung Allgemeiner Haushalt	336'600.00	121'030.55		457'630.55
29005.01	SF Mehrwertabgabe	336'600.00	121'030.55		457'630.55
293	Vorfinanzierungen	23'328'653.95	1'800'357.55	1'375'561.72	23'753'449.78
2930	Vorfinanzierungen	23'328'653.95	1'800'357.55	1'375'561.72	23'753'449.78

Bilanz

		1.1.2025	Zuwachs	Abgang	31.12.2025
29300	Allgemeiner Haushalt	1'191'697.25	976'701.55	906'554.10	1'261'844.70
29300.01	Standingfonds Gemeindepersonal	139'031.95		2'712.60	136'319.35
29300.02	Parkplatzersatzabgaben	181'252.00			181'252.00
29300.03	Liegenschaften Finanzvermögen	287'358.75			287'358.75
29300.04	Freibad und Kunsteisbahn	393'691.20	841'497.00	847'476.55	387'711.65
29300.05	Nachhaltigkeit im Energiebereich (SNE)	116'331.20	129'292.05	53'932.90	191'690.35
29300.06	Grabunterhaltungsfonds	74'032.15	5'912.50	2'432.05	77'512.60
29301	Wasserversorgung Werterhalt	9'819'417.34	477'674.00	246'871.78	10'050'219.56
29301.01	Wasserversorgung Werterhalt	9'819'417.34	477'674.00	246'871.78	10'050'219.56
29302	Abwasserentsorgung Werterhalt	12'317'539.36	345'982.00	222'135.84	12'441'385.52
29302.01	Abwasserentsorgung Werterhalt	12'317'539.36	345'982.00	222'135.84	12'441'385.52
294	Reserven	6'434'480.02	115'929.95		6'550'409.97
2940	Finanzpolitische Reserve	6'434'480.02	115'929.95		6'550'409.97
29400.01	Finanzpolitische Reserve	6'434'480.02	115'929.95		6'550'409.97
296	Neubewertungsreserve Finanzvermögen	715'739.75		340'629.75	375'110.00
2960	Neubewertungsreserve Finanzvermögen	715'739.75		340'629.75	375'110.00
29600	Neubewertungsreserve Finanzvermögen	340'629.75		340'629.75	
29600.01	Neubewertungsreserve Finanzvermögen	340'629.75		340'629.75	
29601	Schwankungsreserve	375'110.00			375'110.00
29601.01	Schwankungsreserve	375'110.00			375'110.00
299	Bilanzüberschuss /-fehlbetrag	12'894'284.49	1'983'791.18	1'318'044.44	13'560'031.23
2990	Jahresergebnis	1'318'044.44	665'746.74	1'318'044.44	665'746.74
29900.01	Jahresergebnis	1'318'044.44	665'746.74	1'318'044.44	665'746.74
2999	Kumulierte Ergebnisse der Vorjahre	11'576'240.05	1'318'044.44		12'894'284.49
29990.01	Kumulierte Ergebnisse der Vorjahre	11'576'240.05	1'318'044.44		12'894'284.49

Erfolgsrechnung

		Rechnung 2025		Budget 2025		Rechnung 2024	
		Aufwand	Ertrag	Aufwand	Ertrag	Aufwand	Ertrag
ERFOLGSRECHNUNG INSTITUTIONELL		61'122'100.22	61'787'846.96	61'341'312.60	60'817'879.50	60'243'126.41	61'561'170.85
Aufwandüberschuss					523'433.10		
Ertragsüberschuss		665'746.74				1'318'044.44	
1	Präsidialabteilung	13'904'600.25	2'308'296.15	13'424'391.95	2'121'994.00	13'554'787.51	2'343'278.30
	Nettoaufwand		11'596'304.10		11'302'397.95		11'211'509.21
100	Abstimmungen und Wahlen	30'469.75	86.50	59'380.00	80.00	105'895.05	4'511.15
	Nettoaufwand		30'383.25		59'300.00		101'383.90
100	Abstimmungen und Wahlen	30'469.75	86.50	59'380.00	80.00	105'895.05	4'511.15
3000.01	Sitzungsgelder	5'840.00		12'280.00		14'060.00	
3010.01	Besoldung Verwaltungs- und Betriebspersonal	88.55				1'187.85	
3050.01	Sozialversicherungsbeiträge	7.05				69.45	
3053.01	Unfallversicherungsbeiträge	0.40				6.15	
3054.01	FAK-Beiträge	1.65				16.25	
3055.01	Krankentaggeldversicherungsbeiträge	0.30				3.35	
3102.01	Drucksachen, Publikationen	4'261.30		10'900.00		29'109.10	
3130.01	Porti, Telefon	14'804.80		28'000.00		23'940.25	
3130.06	Dienstleistungen Dritter	4'743.45		7'200.00		22'451.10	
3133.01	Betrieb der Gemeindeinformatik					12'031.55	
3160.01	Miete und Pacht Liegenschaften					1'160.00	
3170.01	Spesenentschädigungen	722.25		1'000.00		1'860.00	
4260.01	Rückerstattungen		86.50		80.00		4'511.15
101	Parlament	31'495.40		47'380.00		41'726.55	
	Nettoaufwand		31'495.40		47'380.00		41'726.55
101	Parlament	31'495.40		47'380.00		41'726.55	
3000.01	Sitzungsgelder	15'450.00		24'100.00		20'400.00	
3000.02	Entschädigung Behördenmitglieder/Funktionäre	6'270.80		6'500.00		6'500.00	
3010.02	Besoldung Teilzeitpersonal im Stundenlohn	1'282.90		2'700.00		2'341.60	
3050.01	Sozialversicherungsbeiträge	267.90		450.00		739.60	
3053.01	Unfallversicherungsbeiträge	1.95		10.00		3.60	
3054.01	FAK-Beiträge	62.20		110.00		171.60	
3055.01	Krankentaggeldversicherungsbeiträge	3.95		10.00		7.25	
3160.01	Miete und Pacht Liegenschaften	5'820.00		8'000.00		7'760.00	
3170.01	Spesenentschädigungen	250.00		500.00		500.00	
3170.02	Freier Ratskredit	2'085.70		5'000.00		3'302.90	

Erfolgsrechnung

		Rechnung 2025		Budget 2025		Rechnung 2024	
		Aufwand	Ertrag	Aufwand	Ertrag	Aufwand	Ertrag
102	Gemeinderat	498'291.00		457'500.00		449'973.20	
	Nettoaufwand		498'291.00		457'500.00		449'973.20
102	Gemeinderat	498'291.00		457'500.00		449'973.20	
3000.01	Sitzungsgelder	20'320.00		18'240.00		19'450.00	
3000.02	Entschädigung Behördenmitglieder/Funktionäre	316'070.00		318'200.00		306'143.80	
3050.01	Sozialversicherungsbeiträge	22'743.55		22'400.00		22'202.95	
3052.01	Personalversicherungsbeiträge	19'503.00		20'300.00		19'113.00	
3053.01	Unfallversicherungsbeiträge	795.70		800.00		720.30	
3054.01	FAK-Beiträge	5'505.35		5'400.00		5'351.90	
3055.01	Krankentaggeldversicherungsbeiträge	656.05		700.00		626.35	
3060.01	Renten an Personal im Ruhestand	42'544.20		41'060.00		41'058.00	
3090.01	Aus- und Weiterbildung	1'868.00		5'000.00		2'175.00	
3170.01	Spesenentschädigungen	17'000.00		17'000.00		17'187.45	
3170.02	Freier Ratskredit	51'043.15		7'900.00		15'664.05	
3170.03	Ehrungen	242.00		500.00		280.40	
103	Sekretariate	452'877.15	9'062.00	389'150.00	11'200.00	389'007.08	1'940.00
	Nettoaufwand		443'815.15		377'950.00		387'067.08
103	Sekretariate	452'877.15	9'062.00	389'150.00	11'200.00	389'007.08	1'940.00
3000.01	Sitzungsgelder	1'650.00				6'250.00	
3010.01	Besoldung Verwaltungs- und Betriebspersonal	295'644.40		297'100.00		289'565.20	
3010.11	Rückstellung Ferien, Glz-/Überzeitguthaben	1'287.55				17'009.05	
3050.01	Sozialversicherungsbeiträge	18'500.70		19'300.00		18'153.30	
3052.01	Personalversicherungsbeiträge	25'059.00		24'800.00		24'754.80	
3053.01	Unfallversicherungsbeiträge	1'125.55		1'300.00		1'028.20	
3054.01	FAK-Beiträge	4'357.10		4'500.00		4'269.90	
3055.01	Krankentaggeldversicherungsbeiträge	900.25		1'000.00		882.10	
3102.01	Drucksachen, Publikationen	332.05		2'300.00		199.45	
3103.01	Fachliteratur, Zeitschriften	2'468.85		2'700.00		3'502.55	
3130.03	Mitglieder- und Verbandsbeiträge	150.00		150.00		150.00	
3132.01	Honorare, Gutachten, Dienstleistungen	100'675.65		35'000.00		22'713.23	
3170.01	Spesenentschädigungen	726.05		1'000.00		529.30	
4260.01	Rückerstattungen		9'062.00		11'200.00		1'940.00
105	Informatik	775'089.06		777'594.00			
	Nettoaufwand		775'089.06		777'594.00		

Erfolgsrechnung

		Rechnung 2025		Budget 2025		Rechnung 2024	
		Aufwand	Ertrag	Aufwand	Ertrag	Aufwand	Ertrag
105	Informatik	775'089.06		777'594.00			
3110.01	Büromöbel und Geräte	11'649.25		9'500.00			
3113.01	Hardware	25'355.25		25'700.00			
3130.01	Porti, Telefon	36'294.72		43'780.00			
3133.01	Betrieb der Gemeindeinformatik	364'810.75		360'650.00			
3150.01	Unterhalt Büromöbel und -geräte	194.60		500.00			
3153.01	Unterhalt EDV-Infrastruktur	712.65		1'000.00			
3153.02	Servicekosten Kopiergeräte	27'142.76		26'834.00			
3158.01	Unterhalt von Software	308'929.08		309'630.00			
107	Verwaltungsfahrzeuge	53'502.15	40.00	56'102.00			
	Nettoaufwand		53'462.15		56'102.00		
107	Verwaltungsfahrzeuge	53'502.15	40.00	56'102.00			
3101.01	Verbrauchsmaterial	168.35		350.00			
3111.01	Maschinen, Geräte, Fahrzeuge	50'000.00		50'000.00			
3130.01	Porti, Telefon	225.10					
3134.01	Fahrzeugversicherungen	1'993.60		3'500.00			
3137.01	Fahrzeuggebühren (Verkehrsabgaben)	729.30		952.00			
3151.01	Unterhalt Maschinen, Geräte, Fahrzeuge	385.80		1'300.00			
4260.01	Rückerstattungen		40.00				
110	Zentrale Dienste	529'419.77	14'102.60	517'790.00	1'500.00	1'178'239.55	7'326.45
	Nettoaufwand		515'317.17		516'290.00		1'170'913.10
110	Zentrale Dienste	529'419.77	14'102.60	517'790.00	1'500.00	1'178'239.55	7'326.45
3010.01	Besoldung Verwaltungs- und Betriebspersonal	205'318.20		202'900.00		187'624.90	
3010.02	Besoldung Teilzeitpersonal im Stundenlohn	11'563.30					
3010.03	Besoldung Lernende	123'349.05		122'900.00		127'569.05	
3050.01	Sozialversicherungsbeiträge	17'893.60		21'200.00		17'462.80	
3052.01	Personalversicherungsbeiträge	13'866.15		15'100.00		14'889.75	
3053.01	Unfallversicherungsbeiträge	2'468.90		1'300.00		2'482.30	
3054.01	FAK-Beiträge	4'212.35		4'900.00		4'052.50	
3055.01	Krankentaggeldversicherungsbeiträge	1'053.35		1'100.00		973.55	
3090.01	Aus- und Weiterbildung	19'987.30		22'250.00		18'777.95	
3100.01	Büromaterial	40'257.87		33'000.00		33'492.85	
3101.01	Verbrauchsmaterial	492.45		500.00		342.15	
3105.01	Lebensmittel	974.45		1'500.00		1'289.95	
3110.01	Büromöbel und Geräte			1'000.00		7'194.45	
3113.01	Hardware					12'040.40	

Erfolgsrechnung

		Rechnung 2025		Budget 2025		Rechnung 2024	
		Aufwand	Ertrag	Aufwand	Ertrag	Aufwand	Ertrag
3130.01	Porti, Telefon	54'068.45		52'160.00		93'022.80	
3130.03	Mitglieder- und Verbandsbeiträge	16'025.60		16'050.00		15'901.00	
3132.01	Honorare, Gutachten, Dienstleistungen					227.65	
3133.01	Betrieb der Gemeindeinformatik					327'815.65	
3139.01	Lehrlingsprüfungen	963.75		2'600.00		2'022.95	
3150.01	Unterhalt Büromöbel und -geräte			500.00		295.10	
3153.01	Unterhalt EDV-Infrastruktur					82.80	
3153.02	Servicekosten Kopiergeräte					25'685.75	
3158.01	Unterhalt von Software					267'882.55	
3170.01	Spesenentschädigungen	499.00		2'400.00		683.70	
3300.61	Planmässige Abschreibungen Mobilien VV	16'426.00		16'430.00		16'427.00	
4210.01	Gebührenertrag		3.50				10.00
4240.01	Benützungsgebühren und Dienstleistungen		1'900.00		1'000.00		1'800.00
4250.01	Verkaufserlös						70.00
4260.01	Rückerstattungen		931.90		500.00		763.50
4260.02	Lohnausfall- und Unfallgelder		11'267.20				4'682.95
111	Personaldienst	111'487.72	12'012.05	134'800.00	3'000.00	140'528.05	6'376.20
	Nettoaufwand		99'475.67		131'800.00		134'151.85
111	Personaldienst	111'487.72	12'012.05	134'800.00	3'000.00	140'528.05	6'376.20
3000.01	Sitzungsgelder	200.00		200.00		100.00	
3090.01	Aus- und Weiterbildung	66'403.17		74'700.00		89'604.60	
3091.01	Personalwerbung	9'947.40		12'000.00		12'080.90	
3099.01	REKA-Checks	8'305.20		12'000.00		9'403.25	
3099.02	Personalanlässe	18'455.25		19'000.00		14'991.55	
3132.01	Honorare, Gutachten, Dienstleistungen	8'176.70		11'900.00		14'347.75	
3158.01	Unterhalt von Software			5'000.00			
4250.03	Verkaufserlös SBB-Tageskarten		6'554.35		3'000.00		4'582.85
4260.01	Rückerstattungen		5'457.70				1'793.35
112	Information	111'431.00		114'305.00		122'595.00	
	Nettoaufwand		111'431.00		114'305.00		122'595.00
112	Information	111'431.00		114'305.00		122'595.00	
3137.02	Radio- und Fernsehabgabe			2'970.00		558.35	
3158.01	Unterhalt von Software					11'189.65	
3320.01	Planmässige Abschreibungen Software	21'333.00		21'335.00		21'333.00	
3636.02	Beitrag an Worber Post	90'098.00		90'000.00		89'514.00	

Erfolgsrechnung

		Rechnung 2025		Budget 2025		Rechnung 2024	
		Aufwand	Ertrag	Aufwand	Ertrag	Aufwand	Ertrag
113	Kultur- und Sportförderung	2'106'648.20	847'516.55	1'817'180.00	700'000.00	2'173'506.45	848'600.70
	Nettoaufwand		1'259'131.65		1'117'180.00		1'324'905.75
113	Kultur- und Sportförderung	2'106'648.20	847'516.55	1'817'180.00	700'000.00	2'173'506.45	848'600.70
3632.02	Kulturelle Institutionen Stadt Bern	284'114.65		285'000.00		283'133.80	
3635.01	Bundesfeier	10'000.00		10'000.00		10'000.00	
3635.02	Betriebsbeitrag an Sportzentrum Worb AG	417'238.00		450'000.00		500'154.00	
3635.09	Beiträge für Instandsetzung/Erneuerung SZW AG	430'238.55		250'000.00		347'721.70	
3636.03	Vereinsbeiträge	4'980.00		7'000.00		19'282.80	
3637.03	Beiträge an private Haushalte	180.00		180.00		180.00	
3650.41	WB Beteiligungen VV an öffentl. Unternehmungen	118'400.00				180'100.00	
3893.01	Einlagen in Vorfinanzierungen des EK	841'497.00		815'000.00		832'934.15	
4250.01	Verkaufserlös		40.00				725.00
4893.01	Entnahmen aus Vorfinanzierungen des EK		847'476.55		700'000.00		847'875.70
160	Schulsport	14'608.20	420.00	16'924.80	300.00	12'047.75	458.00
	Nettoaufwand		14'188.20		16'624.80		11'589.75
160	Schulsport	14'608.20	420.00	16'924.80	300.00	12'047.75	458.00
3020.01	Entschädigungen	13'740.00		15'400.00		11'750.00	
3050.01	Sozialversicherungsbeiträge	416.25		1'008.00		219.75	
3053.01	Unfallversicherungsbeiträge	15.35		28.80		12.00	
3054.01	FAK-Beiträge	96.60		288.00		51.00	
3130.06	Dienstleistungen Dritter	240.00					
3170.01	Spesenentschädigungen	100.00		200.00		15.00	
4260.01	Rückerstattungen		420.00		300.00		458.00
161	Schulärztlicher Dienst	18'115.75		15'375.00		23'320.00	
	Nettoaufwand		18'115.75		15'375.00		23'320.00
161	Schulärztlicher Dienst	18'115.75		15'375.00		23'320.00	
3010.05	Besoldung Schulärztlicher Dienst	2'015.55					
3053.01	Unfallversicherungsbeiträge	3.10					
3130.06	Dienstleistungen Dritter	16'045.00		15'375.00		23'320.00	
3170.01	Spesenentschädigungen	52.10					
162	Ferienaktivitäten	7'700.00		7'700.00		7'700.00	
	Nettoaufwand		7'700.00		7'700.00		7'700.00
162	Ferienaktivitäten	7'700.00		7'700.00		7'700.00	

Erfolgsrechnung

		Rechnung 2025		Budget 2025		Rechnung 2024	
		Aufwand	Ertrag	Aufwand	Ertrag	Aufwand	Ertrag
3130.06	Dienstleistungen Dritter	7'700.00		7'700.00		7'700.00	
163	Musikschulen	345'266.81		335'000.00		303'745.65	
	Nettoaufwand		345'266.81		335'000.00		303'745.65
163	Musikschulen	345'266.81		335'000.00		303'745.65	
3635.04	Auswärtige Musikschulen	28'073.06		35'000.00		27'579.15	
3635.05	Musikschule Worblental/Kiesental	317'193.75		300'000.00		276'166.50	
166	Bibliothekswesen	228'537.55		228'530.00		213'004.35	
	Nettoaufwand		228'537.55		228'530.00		213'004.35
166	Bibliothekswesen	228'537.55		228'530.00		213'004.35	
3120.01	Strom, Wasser, Meteorwasser, Kehricht	1'081.05		1'100.00		1'081.05	
3130.06	Dienstleistungen Dritter	5'525.40		5'770.00		5'937.80	
3160.01	Miete und Pacht Liegenschaften	32'158.10		32'400.00		31'464.50	
3300.61	Planmässige Abschreibungen Mobilien VV	13'156.00		13'160.00		13'157.00	
3636.04	Beitrag an Regionalbibliothek Bern	138'600.00		138'600.00		123'600.00	
3636.05	Beitrag an Bibliothek Rüfenacht	38'017.00		37'500.00		37'764.00	
167	Schulzahnpflege	35'910.55		38'207.20		31'801.70	
	Nettoaufwand		35'910.55		38'207.20		31'801.70
167	Schulzahnpflege	35'910.55		38'207.20		31'801.70	
3010.06	Besoldung Schulzahnpflege	1'799.65		1'800.00		1'649.70	
3053.01	Unfallversicherungsbeiträge	2.80		7.20		2.55	
3090.01	Aus- und Weiterbildung	50.00		300.00			
3100.01	Büromaterial			100.00		80.00	
3106.01	Medizinisches Material und Zahnpasten			1'000.00		203.75	
3130.06	Dienstleistungen Dritter	30'620.60		29'000.00		28'064.80	
3170.01	Spesenentschädigungen	75.00					
3637.01	Zahnbehandlung normale Gebisse	3'242.70		4'000.00		1'425.50	
3637.02	Zahnbehandlung anormale Gebisse	119.80		2'000.00		375.40	
170	Departement Bildung	782'500.20	6'274.20	680'795.00		682'550.90	
	Nettoaufwand		776'226.00		680'795.00		682'550.90
170	Departement Bildung	782'500.20	6'274.20	680'795.00		682'550.90	
3000.01	Sitzungsgelder	2'100.00		4'130.00		1'700.00	
3000.05	Sitzungsgelder BK					950.00	

Erfolgsrechnung

		Rechnung 2025		Budget 2025		Rechnung 2024	
		Aufwand	Ertrag	Aufwand	Ertrag	Aufwand	Ertrag
3010.01	Besoldung Verwaltungs- und Betriebspersonal	59'487.40		59'600.00		57'716.85	
3010.04	Besoldung Sekretariate Schulleitungen	139'061.30		116'800.00		117'361.50	
3050.01	Sozialversicherungsbeiträge	12'596.50		11'600.00		11'054.40	
3052.01	Personalversicherungsbeiträge	15'716.40		13'900.00		13'889.50	
3053.01	Unfallversicherungsbeiträge	739.75		800.00		620.15	
3054.01	FAK-Beiträge	2'923.00		2'700.00		2'565.40	
3055.01	Krankentaggeldversicherungsbeiträge	586.10		600.00		530.30	
3090.01	Aus- und Weiterbildung	2'007.00		1'800.00		1'387.20	
3104.01	Unterrichtsmaterial	528.00		1'200.00		594.00	
3130.03	Mitglieder- und Verbandsbeiträge	300.00		300.00		300.00	
3130.04	Transportkosten	160'021.40		157'000.00		158'338.60	
3132.01	Honorare, Gutachten, Dienstleistungen	28'361.20		10'000.00		5'890.80	
3133.02	Informatik-Unterhalt Schulen	43'631.75		43'100.00		37'999.75	
3134.02	Sachversicherungsbeiträge	10'444.15		10'500.00		10'448.45	
3158.01	Unterhalt von Software	31'792.30		35'110.00		28'201.55	
3170.01	Spesenentschädigungen	2'362.80		1'200.00		752.90	
3170.04	Freier Kommissionskredit	234.40		1'250.00		1'058.30	
3612.01	Schulgemeinschaft Ried-Schlosswil	269'606.75		209'205.00		231'191.25	
4260.02	Lohnausfall- und Unfallgelder		6'274.20				
172	Kindergarten Rüfenacht-Vielbringen					340'298.80	
	Nettoaufwand						340'298.80
172	Kindergarten Rüfenacht-Vielbringen					340'298.80	
3090.01	Aus- und Weiterbildung					1'076.05	
3100.01	Büromaterial					219.60	
3103.01	Fachliteratur, Zeitschriften					1'429.35	
3104.01	Unterrichtsmaterial					10'030.05	
3110.01	Büromöbel und Geräte					2'906.15	
3130.01	Porti, Telefon					240.00	
3150.01	Unterhalt Büromöbel und -geräte					1'171.30	
3170.01	Spesenentschädigungen					2'792.50	
3171.01	Beiträge an Schulveranstaltungen					1'833.50	
3611.01	Lastenausgleich Lehrerbesoldung					318'600.30	
173	Primarstufenkreis Worb	2'387'065.20	11'530.20	2'479'619.45	12'500.00	2'232'427.95	2'039.20
	Nettoaufwand		2'375'535.00		2'467'119.45		2'230'388.75
173	Primarstufenkreis Worb	2'387'065.20	11'530.20	2'479'619.45	12'500.00	2'232'427.95	2'039.20
3010.02	Besoldung Teilzeitpersonal im Stundenlohn					6'180.00	

Erfolgsrechnung

		Rechnung 2025		Budget 2025		Rechnung 2024	
		Aufwand	Ertrag	Aufwand	Ertrag	Aufwand	Ertrag
3050.01	Sozialversicherungsbeiträge					81.40	
3053.01	Unfallversicherungsbeiträge					12.30	
3054.01	FAK-Beiträge					18.90	
3055.01	Krankentaggeldversicherungsbeiträge					3.90	
3090.01	Aus- und Weiterbildung	13'773.25		20'793.45		7'320.75	
3100.01	Büromaterial	20'170.46		19'800.00		18'961.20	
3103.01	Fachliteratur, Zeitschriften	9'610.90		11'400.00		9'351.25	
3104.01	Unterrichtsmaterial	143'483.85		147'720.00		130'057.45	
3110.01	Büromöbel und Geräte	36'950.02		37'500.00		17'561.95	
3113.01	Hardware	64'485.95		95'900.00		67'535.85	
3130.01	Porti, Telefon	3'389.80		4'454.00		3'261.70	
3130.05	Aufgabenhilfekosten					175.00	
3132.01	Honorare, Gutachten, Dienstleistungen	8'353.25		4'000.00		7'460.95	
3133.02	Informatik-Unterhalt Schulen	25'318.65		26'350.00		30'929.95	
3150.01	Unterhalt Büromöbel und -geräte	7'276.15		15'600.00		14'229.00	
3153.02	Servicekosten Kopiergeräte	21'417.74		19'900.00		17'776.95	
3158.01	Unterhalt von Software	46'120.30		41'250.00		51'527.65	
3161.01	Miete/Benützungskosten für Fz, Geräte, Mobilien	17'993.98		16'382.00		16'720.15	
3170.01	Spesenentschädigungen	471.25		4'500.00		320.00	
3170.05	Freier Schulleitungskredit	2'861.15		4'400.00		2'971.95	
3171.01	Beiträge an Schulveranstaltungen	53'172.39		65'970.00		48'411.00	
3320.01	Planmässige Abschreibungen Software	11'996.90		18'100.00			
3611.01	Lastenausgleich Lehrerbesoldung	1'849'409.35		1'850'000.00		1'727'059.85	
3611.02	Entschädigung Geschäftsleitung	36'380.15		37'200.00		35'734.20	
3612.02	Schulgelder an andere Gemeinden	14'429.71		38'400.00		18'764.65	
4260.01	Rückerstattungen		11'530.20		12'500.00		2'039.20
174	Sekundarstufenkreis Worb	2'089'509.76	52'424.70	2'116'186.40	63'010.00	2'229'617.79	96'864.79
	Nettoaufwand		2'037'085.06		2'053'176.40		2'132'753.00
174	Sekundarstufenkreis Worb	2'089'509.76	52'424.70	2'116'186.40	63'010.00	2'229'617.79	96'864.79
3090.01	Aus- und Weiterbildung	26'700.00		17'568.40		3'567.55	
3100.01	Büromaterial	13'778.14		15'200.00		4'874.00	
3103.01	Fachliteratur, Zeitschriften	5'267.47		7'260.00		5'651.15	
3104.01	Unterrichtsmaterial	138'859.06		149'115.00		154'206.05	
3110.01	Büromöbel und Geräte	23'671.97		31'500.00		19'653.45	
3113.01	Hardware	2'237.65		2'300.00		36'635.05	
3130.01	Porti, Telefon	17'301.60		17'064.00		16'823.55	
3132.01	Honorare, Gutachten, Dienstleistungen	3'594.55		2'500.00		2'674.85	
3133.02	Informatik-Unterhalt Schulen	1'385.65		250.00		3'400.65	

Erfolgsrechnung

		Rechnung 2025		Budget 2025		Rechnung 2024	
		Aufwand	Ertrag	Aufwand	Ertrag	Aufwand	Ertrag
3150.01	Unterhalt Büromöbel und -geräte	9'717.47		11'600.00		9'683.15	
3153.02	Servicekosten Kopiergeräte	10'548.35		10'184.00		11'001.65	
3158.01	Unterhalt von Software	55'743.70		39'900.00		37'081.89	
3160.01	Miete und Pacht Liegenschaften	1'290.00					
3161.01	Miete/Benützungskosten für Fz, Geräte, Mobilien	31'613.66		33'164.00		20'712.05	
3170.01	Spesenentschädigungen	17'223.65		24'375.00		20'832.40	
3170.05	Freier Schulleitungskredit	1'255.60		2'640.00		2'456.95	
3171.01	Beiträge an Schulveranstaltungen	61'816.60		62'966.00		51'936.65	
3611.01	Lastenausgleich Lehrerbesoldung	1'268'469.30		1'260'000.00		1'358'844.25	
3611.02	Entschädigung Geschäftsleitung	67'416.60		67'200.00		65'831.60	
3612.02	Schulgelder an andere Gemeinden	331'618.74		361'400.00		403'750.90	
4260.01	Rückerstattungen		9'466.60		10'810.00		12'332.00
4612.01	Schulgelder von anderen Gemeinden		42'958.10		52'200.00		84'532.79
175	Primarstufenkreis Rüfenacht	1'906'822.94	27'153.30	1'678'607.10	25'900.00	1'510'674.59	23'837.76
	Nettoaufwand		1'879'669.64		1'652'707.10		1'486'836.83
175	Primarstufenkreis Rüfenacht	1'906'822.94	27'153.30	1'678'607.10	25'900.00	1'510'674.59	23'837.76
3010.02	Besoldung Teilzeitpersonal im Stundenlohn					9'702.00	
3050.01	Sozialversicherungsbeiträge					193.40	
3053.01	Unfallversicherungsbeiträge					15.05	
3054.01	FAK-Beiträge					44.90	
3090.01	Aus- und Weiterbildung	16'272.25		17'563.10		9'823.75	
3100.01	Büromaterial	9'867.23		13'320.00		7'699.20	
3103.01	Fachliteratur, Zeitschriften	7'001.63		7'720.00		6'073.65	
3104.01	Unterrichtsmaterial	94'871.14		84'820.00		86'219.54	
3110.01	Büromöbel und Geräte	25'684.95		25'500.00		8'790.40	
3113.01	Hardware	962.10		3'700.00		75'216.00	
3130.01	Porti, Telefon	2'711.89		2'532.00		2'374.90	
3130.05	Aufgabenhilfekosten					210.00	
3132.01	Honorare, Gutachten, Dienstleistungen	8'560.00		3'200.00		33'185.90	
3133.02	Informatik-Unterhalt Schulen	10'622.65		10'800.00		25'756.85	
3150.01	Unterhalt Büromöbel und -geräte	11'866.61		11'100.00		15'054.05	
3153.02	Servicekosten Kopiergeräte	12'028.69		12'864.00		11'552.40	
3158.01	Unterhalt von Software	31'951.38		23'100.00		35'759.27	
3161.01	Miete/Benützungskosten für Fz, Geräte, Mobilien	12'092.51		10'458.00		10'350.25	
3170.01	Spesenentschädigungen	3'805.10		6'700.00		762.50	
3170.05	Freier Schulleitungskredit	3'941.92		3'610.00		3'208.30	
3171.01	Beiträge an Schulveranstaltungen	46'107.10		46'320.00		28'539.20	
3320.01	Planmässige Abschreibungen Software	7'824.25		11'300.00			

Erfolgsrechnung

		Rechnung 2025		Budget 2025		Rechnung 2024	
		Aufwand	Ertrag	Aufwand	Ertrag	Aufwand	Ertrag
3611.01	Lastenausgleich Lehrerbesoldung	1'558'900.10		1'340'000.00		1'088'594.60	
3611.02	Entschädigung Geschäftsleitung	29'658.60		33'600.00		32'257.20	
3612.02	Schulgelder an andere Gemeinden	12'092.84		10'400.00		19'291.28	
4260.01	Rückerstattungen		5'558.00		11'500.00		8'850.00
4612.01	Schulgelder von anderen Gemeinden		21'595.30		14'400.00		14'987.76
176	Tagesschule Worb	1'352'199.54	1'301'427.75	1'408'280.00	1'277'110.00	1'331'065.30	1'325'951.55
	Nettoaufwand		50'771.79		131'170.00		5'113.75
176	Tagesschule Worb	1'352'199.54	1'301'427.75	1'408'280.00	1'277'110.00	1'331'065.30	1'325'951.55
3010.01	Besoldung Verwaltungs- und Betriebspersonal	918'103.40		943'500.00		910'462.80	
3010.02	Besoldung Teilzeitpersonal im Stundenlohn	20'428.05		27'700.00		28'940.60	
3050.01	Sozialversicherungsbeiträge	59'876.05		62'900.00		58'134.15	
3052.01	Personalversicherungsbeiträge	79'407.15		78'500.00		74'358.15	
3053.01	Unfallversicherungsbeiträge	3'785.20		3'600.00		3'422.95	
3054.01	FAK-Beiträge	13'895.75		14'600.00		13'502.40	
3055.01	Krankentaggeldversicherungsbeiträge	2'871.25		3'100.00		2'825.40	
3090.01	Aus- und Weiterbildung	6'436.60				6'619.00	
3100.01	Büromaterial	892.53		900.00		1'013.75	
3101.01	Verbrauchsmaterial	9'913.73		10'000.00		6'074.30	
3104.01	Unterrichtsmaterial	2'992.62		3'000.00		1'492.10	
3105.01	Lebensmittel	77'119.96		94'000.00		80'373.30	
3106.01	Medizinisches Material und Zahnpasten	136.50		500.00		337.05	
3110.01	Büromöbel und Geräte	6'965.35		6'000.00		4'794.20	
3130.01	Porti, Telefon	747.60		1'380.00		1'135.75	
3130.03	Mitglieder- und Verbandsbeiträge	875.64		1'000.00		818.00	
3130.04	Transportkosten	13'691.90		12'500.00		12'915.70	
3132.01	Honorare, Gutachten, Dienstleistungen	24'663.30		27'600.00		24'034.20	
3150.01	Unterhalt Büromöbel und -geräte	340.05		1'300.00		1'382.10	
3158.01	Unterhalt von Software	1'253.96		1'500.00			
3170.01	Spesenentschädigungen	22'671.55		29'500.00		20'705.00	
3171.01	Beiträge an Schulveranstaltungen	1'771.40		2'000.00		1'004.40	
3940.01	Verrechnete Zinsen	58'760.00		58'600.00		43'840.00	
3950.01	Verrechnete Abschreibungen	24'600.00		24'600.00		32'880.00	
4260.01	Rückerstattungen		28'577.15		7'000.00		7'034.00
4260.02	Lohnausfall- und Unfallgelder		592.55				11'183.65
4260.03	Elternbeiträge		435'870.95		313'900.00		407'138.40
4260.04	Essensbeiträge		253'575.10		245'200.00		247'846.50
4610.01	Bundesbeiträge		108'810.00				
4631.01	Kantonsbeiträge		474'002.00		711'010.00		652'749.00

Erfolgsrechnung

		Rechnung 2025		Budget 2025		Rechnung 2024	
		Aufwand	Ertrag	Aufwand	Ertrag	Aufwand	Ertrag
177	Ferienbetreuung	35'652.55	26'246.30	47'986.00	27'394.00	35'061.80	25'372.50
	Nettoaufwand		9'406.25		20'592.00		9'689.30
177	Ferienbetreuung	35'652.55	26'246.30	47'986.00	27'394.00	35'061.80	25'372.50
3010.01	Besoldung Verwaltungs- und Betriebspersonal	298.85					
3010.02	Besoldung Teilzeitpersonal im Stundenlohn	23'732.15		33'300.00		23'510.45	
3050.01	Sozialversicherungsbeiträge	1'548.45		2'300.00		1'512.65	
3052.01	Personalversicherungsbeiträge	746.95		1'200.00		828.45	
3053.01	Unfallversicherungsbeiträge	93.85		130.00		171.20	
3054.01	FAK-Beiträge	359.25		500.00		350.95	
3055.01	Krankentaggeldversicherungsbeiträge	74.30		110.00		72.50	
3101.01	Verbrauchsmaterial	393.10		900.00		403.25	
3105.01	Lebensmittel	2'044.75		3'102.00		1'918.15	
3132.01	Honorare, Gutachten, Dienstleistungen	1'969.50		2'000.00		2'272.50	
3170.01	Spesenentschädigungen	2'618.10		2'100.00		2'277.50	
3171.01	Beiträge an Schulveranstaltungen	1'773.30		2'344.00		1'744.20	
4260.01	Rückerstattungen		280.00		350.00		268.50
4260.03	Elternbeiträge		11'855.00		11'200.00		12'020.00
4260.04	Essensbeiträge		3'215.30		4'000.00		3'385.00
4260.07	Elternbeiträge Ferienbetreuung		1'086.00		1'344.00		1'014.00
4631.01	Kantonsbeiträge		9'810.00		10'500.00		8'685.00
2	Finanzabteilung	4'671'238.43	37'593'303.77	4'491'036.00	36'885'580.00	5'426'089.89	38'211'370.67
	Nettoertrag	32'922'065.34		32'394'544.00		32'785'280.78	
200	Finanzabteilung	546'123.53	826'487.57	533'800.00	939'850.00	512'538.78	776'112.80
	Nettoertrag	280'364.04		406'050.00		263'574.02	
200	Finanzabteilung	546'123.53	826'487.57	533'800.00	939'850.00	512'538.78	776'112.80
3000.01	Sitzungsgelder	1'920.00		4'420.00		2'750.00	
3010.01	Besoldung Verwaltungs- und Betriebspersonal	425'019.70		419'200.00		420'485.20	
3010.11	Rückstellung Ferien, Glz-/Überzeitguthaben	4'723.60		2'000.00		68.00	
3050.01	Sozialversicherungsbeiträge	27'137.15		27'300.00		26'982.60	
3052.01	Personalversicherungsbeiträge	36'343.20		36'200.00		36'181.50	
3053.01	Unfallversicherungsbeiträge	1'634.45		1'700.00		1'500.45	
3054.01	FAK-Beiträge	6'297.20		6'300.00		6'261.35	
3055.01	Krankentaggeldversicherungsbeiträge	1'292.90		1'300.00		1'280.95	
3102.01	Drucksachen, Publikationen	228.10		2'200.00		1'569.60	
3103.01	Fachliteratur, Zeitschriften			50.00			

Erfolgsrechnung

		Rechnung 2025		Budget 2025		Rechnung 2024	
		Aufwand	Ertrag	Aufwand	Ertrag	Aufwand	Ertrag
3130.01	Porti, Telefon	20.34		30.00		21.38	
3130.02	Bank- und Postgebühren	3'451.09		3'200.00		3'525.30	
3130.08	Verwaltungsgebühren	3'031.45		2'000.00		4'708.90	
3132.01	Honorare, Gutachten, Dienstleistungen	13'620.60		3'000.00			
3132.02	Kosten Rechnungsrevision	18'139.20		17'000.00		4'962.85	
3150.01	Unterhalt Büromöbel und -geräte			400.00			
3170.01	Spesenentschädigungen	864.55		1'500.00		530.70	
3181.01	Tatsächliche Forderungsverluste					110.00	
3420.01	Kapitalbeschaffung	2'400.00		6'000.00		1'600.00	
4120.01	Provision Stromlieferung		371'762.25		540'000.00		378'628.90
4210.01	Gebührenertrag		9'286.10		6'500.00		8'894.25
4260.01	Rückerstattungen		2'362.55		1'500.00		2'605.05
4260.02	Lohnausfall- und Unfallgelder		3'875.75				3'156.25
4390.01	Übriger Ertrag		38'091.17				179.75
4440.01	Marktwertanpassungen Wertschriften		25'480.00		10'000.00		980.00
4612.03	Interne Verrechnungen SF		35'000.00		35'000.00		35'000.00
4699.11	Rückverteilung CO2-Abgabe				6'200.00		6'018.60
4896.01	Entnahme Neubewertungsreserve		340'629.75		340'650.00		340'650.00
201	Versicherungen	44'461.05	13'843.85	47'755.00	5'200.00	50'367.20	8'416.00
	Nettoaufwand		30'617.20		42'555.00		41'951.20
201	Versicherungen	44'461.05	13'843.85	47'755.00	5'200.00	50'367.20	8'416.00
3050.01	Sozialversicherungsbeiträge			1'460.00			
3053.01	Unfallversicherungsbeiträge	250.00		250.00		250.00	
3054.01	FAK-Beiträge			345.00			
3060.01	Renten an Personal im Ruhestand	32'007.60		31'700.00		25'266.00	
3134.02	Sachversicherungsbeiträge	3'205.65		4'000.00		3'206.95	
3134.03	Haftpflichtversicherungsbeiträge	8'997.80		9'000.00		8'997.80	
3181.01	Tatsächliche Forderungsverluste					12'646.45	
3190.01	Schadenersatzleistungen			1'000.00			
4260.01	Rückerstattungen		5'931.25				
4612.03	Interne Verrechnungen SF		5'200.00		5'200.00		5'200.00
4893.01	Entnahmen aus Vorfinanzierungen des EK		2'712.60				3'216.00
210	Zinsen	428'000.18	471'532.20	437'060.00	361'530.00	398'878.40	384'177.17
	Nettoaufwand				75'530.00		14'701.23
	Nettoertrag	43'532.02					
210	Zinsen	428'000.18	471'532.20	437'060.00	361'530.00	398'878.40	384'177.17

Erfolgsrechnung

		Rechnung 2025		Budget 2025		Rechnung 2024	
		Aufwand	Ertrag	Aufwand	Ertrag	Aufwand	Ertrag
3401.01	Zinsen auf kurzfristigen Finanzverbindlichkeiten	917.20		600.00		1'953.50	
3401.02	Vorauszahlungszinsen Steuern			1'500.00			
3406.01	Zinsen auf langfristigen Finanzverbindlichkeiten	166'747.78		185'600.00		132'500.00	
3409.01	Zinsen auf Sonderrechnungen	537.70		700.00		1'606.75	
3499.02	Vergütungszinsen Steuern	35'487.50		15'000.00		30'188.15	
3612.04	Verrechnete Zinsen SF	224'310.00		233'660.00		232'630.00	
4400.01	Zinsen Flüssige Mittel						546.87
4401.01	Zinsen Kontokorrentguthaben		286.95		400.00		193.35
4401.02	Verzugszinsen		329.00		100.00		387.35
4401.03	Verzugszinsen Steuern		154'204.25		117'000.00		161'317.60
4420.01	Dividenden (Zinsen Finanzvermögen)		5'772.00		5'000.00		5'352.00
4612.05	Verrechnete Zinsen Feuerwehr		10'920.00		22'220.00		14'260.00
4940.01	Verrechnete Zinsen FV und VV		239'250.00		156'200.00		156'180.00
4940.02	Verrechnete Zinsen Fürsorgelienschaften		2'010.00		2'010.00		2'100.00
4940.03	Verrechnete Zinsen Tagesschule		58'760.00		58'600.00		43'840.00
211	Abschreibungen	917'081.88	25'879.35	763'121.00	24'600.00	1'588'656.77	32'880.00
	Nettoaufwand		891'202.53		738'521.00		1'555'776.77
211	Abschreibungen	917'081.88	25'879.35	763'121.00	24'600.00	1'588'656.77	32'880.00
3180.01	Wertberichtigungen auf Forderungen	25'600.00				15'700.00	
3181.01	Tatsächliche Forderungsverluste	2'789.83				2'157.52	
3181.03	Abschreibungen/Erlasse aperiodische Steuern	10'141.10				5'928.55	
3300.99	Planmässige Abschreibungen bestehendes VV	762'621.00		762'621.00		762'621.00	
3499.01	Übriger Finanzaufwand			500.00			
3894.01	Einlagen in finanzpolitische Reserve	115'929.95				802'249.70	
4290.01	Eingang abgeschriebener Forderungen		1'279.35				
4950.01	Verrechnete Abschreibungen		24'600.00		24'600.00		32'880.00
215	Finanzausgleich	2'016'798.00	878'698.00	2'016'200.00	843'300.00	2'023'113.00	842'102.00
	Nettoaufwand		1'138'100.00		1'172'900.00		1'181'011.00
215	Finanzausgleich	2'016'798.00	878'698.00	2'016'200.00	843'300.00	2'023'113.00	842'102.00
3621.61	Lastenausgleich Neue Aufgabenteilung	2'016'798.00		2'016'200.00		2'023'113.00	
4621.61	Soziodemografischer Zuschuss		232'918.00		210'000.00		220'940.00
4622.71	Leistungen aus Finanzausgleich		645'780.00		633'300.00		621'162.00
220	Steuerverwaltung	364'267.20	29'934.25	383'600.00	33'000.00	381'113.40	27'707.10
	Nettoaufwand		334'332.95		350'600.00		353'406.30

Erfolgsrechnung

		Rechnung 2025		Budget 2025		Rechnung 2024	
		Aufwand	Ertrag	Aufwand	Ertrag	Aufwand	Ertrag
220	Steuerverwaltung	364'267.20	29'934.25	383'600.00	33'000.00	381'113.40	27'707.10
3010.01	Besoldung Verwaltungs- und Betriebspersonal	171'967.25		169'400.00		167'206.20	
3050.01	Sozialversicherungsbeiträge	9'737.55		11'100.00		9'520.20	
3052.01	Personalversicherungsbeiträge	11'770.80		12'100.00		12'042.60	
3053.01	Unfallversicherungsbeiträge	664.80		800.00		602.40	
3054.01	FAK-Beiträge	2'293.20		2'600.00		2'238.20	
3055.01	Krankentaggeldversicherungsbeiträge	526.45		600.00		514.70	
3130.03	Mitglieder- und Verbandsbeiträge	100.00		100.00		100.00	
3130.06	Dienstleistungen Dritter			4'500.00		6'362.20	
3130.08	Verwaltungsgebühren	182.40		300.00		962.20	
3170.01	Spesenentschädigungen			100.00			
3611.03	Entschädigung an Kanton (Steuerinkasso/Teilungspläne)	160'501.80		170'000.00		165'682.20	
3611.04	Kostenanteile amtliche Bewertung	6'522.95		12'000.00		15'882.50	
4210.01	Gebührenertrag		102.90				
4210.02	Gebührenertrag Siegelungswesen		20'080.00		23'000.00		18'756.00
4260.01	Rückerstattungen		20.00				
4260.02	Lohnausfall- und Unfallgelder		1'078.05				
4611.01	Provisionen Kirchensteuerinkasso/Qst		8'653.30		10'000.00		8'951.10
230	Obligatorische period. Steuern		29'598'286.05		29'897'800.00		30'417'112.75
	Nettoertrag	29'598'286.05		29'897'800.00		30'417'112.75	
230	Obligatorische period. Steuern		29'598'286.05		29'897'800.00		30'417'112.75
4000.01	Einkommenssteuern NP		23'931'250.80		25'092'000.00		25'120'946.75
4000.41	Aktive Steuerauscheidungen Einkommen (GST)		903'604.85		1'000'000.00		1'306'307.40
4000.51	Passive Steuerauscheidungen Einkommen (GST)		-720'845.45		-830'000.00		-912'448.10
4000.61	Pauschale Steueranrechnung NP		-17'669.15		-17'000.00		-18'951.90
4001.01	Vermögenssteuern NP		2'990'936.35		2'798'200.00		2'767'427.75
4001.41	Aktive Steuerauscheidungen Vermögen (GST)		262'465.45		350'000.00		505'942.90
4001.51	Passive Steuerauscheidungen Vermögen (GST)		-226'760.25		-200'000.00		-280'248.70
4002.01	Quellensteuern		789'211.10		320'000.00		312'533.45
4002.11	Quellensteuern BGSA		10'108.90		9'000.00		10'181.70
4010.01	Gewinnsteuern JP		1'305'634.95		965'600.00		972'334.75
4010.41	Aktive Steuerauscheidungen Gewinnsteuer (GST)		597'981.10		460'000.00		724'046.20
4010.51	Passive Steuerauscheidungen Gewinnsteuer (GST)		-165'242.40		-50'000.00		-84'078.50
4010.61	Pauschale Steueranrechnung JP		-63'215.80				-4'619.30
4011.01	Kapitalsteuern JP		6'540.55		4'800.00		5'242.45
4011.41	Aktive Steuerauscheidungen Kapitalsteuer (GST)		8'601.30		5'000.00		1'045.95
4011.51	Passive Steuerauscheidungen Kapitalsteuer (GST)		-799.00		-1'200.00		-646.85
4401.03	Verzugszinsen Steuern		-173.25				

Erfolgsrechnung

		Rechnung 2025		Budget 2025		Rechnung 2024	
		Aufwand	Ertrag	Aufwand	Ertrag	Aufwand	Ertrag
4611.01	Provisionen Kirchensteuerinkasso/Qst		-13'344.00		-8'600.00		-7'903.20
232	Steuerabschreibungen	313'056.59	38'273.75	266'000.00	51'500.00	229'057.99	41'680.70
	Nettoaufwand		274'782.84		214'500.00		187'377.29
232	Steuerabschreibungen	313'056.59	38'273.75	266'000.00	51'500.00	229'057.99	41'680.70
3180.01	Wertberichtigungen auf Forderungen	15'570.00		50'000.00		25'200.00	
3181.02	Abschreibungen/Erlasse periodische Steuern	289'019.19		198'000.00		195'767.09	
3181.03	Abschreibungen/Erlasse aperiodische Steuern	8'467.40		18'000.00		8'090.90	
4029.01	Eingang abgeschriebener Steuern periodisch		2'690.20		1'500.00		6'318.90
4029.02	Eingang abgeschriebener Steuern aperiodisch		35'583.55		50'000.00		35'361.80
233	Obligatorische aperiod. Steuern		2'517'810.15		1'650'000.00		1'585'280.70
	Nettoertrag	2'517'810.15		1'650'000.00		1'585'280.70	
233	Obligatorische aperiod. Steuern		2'517'810.15		1'650'000.00		1'585'280.70
4000.21	Nach- und Strafsteuern Einkommen		42'248.35		50'000.00		69'114.80
4000.81	Lotteriegewinnsteuern						40.00
4022.01	Grundstückgewinnsteuern		1'511'672.15		850'000.00		664'188.10
4022.11	Sonderveranlagungen (Jahressteuern)		963'889.65		750'000.00		851'937.80
234	Liegenschaftssteuern		2'894'258.55		2'840'000.00		2'965'500.75
	Nettoertrag	2'894'258.55		2'840'000.00		2'965'500.75	
234	Liegenschaftssteuern		2'894'258.55		2'840'000.00		2'965'500.75
4021.01	Liegenschaftssteuern		2'894'258.55		2'840'000.00		2'965'500.75
235	Übrige Steuern		256'460.05		200'000.00		439'268.30
	Nettoertrag	256'460.05		200'000.00		439'268.30	
235	Übrige Steuern		256'460.05		200'000.00		439'268.30
4024.01	Erbschafts- und Schenkungssteuern		158'314.45		110'000.00		345'734.40
4600.01	Ertragsanteile an Direkter Bundessteuer		98'145.60		90'000.00		93'533.90
236	Hundetaxen	41'450.00	41'840.00	43'500.00	38'800.00	40'550.00	41'280.00
	Nettoaufwand				4'700.00		
	Nettoertrag	390.00				730.00	
236	Hundetaxen	41'450.00	41'840.00	43'500.00	38'800.00	40'550.00	41'280.00
3910.01	Interne Verrechnungen Dienstleistungen	41'450.00		43'500.00		40'550.00	

Erfolgsrechnung

		Rechnung 2025		Budget 2025		Rechnung 2024	
		Aufwand	Ertrag	Aufwand	Ertrag	Aufwand	Ertrag
4033.01	Hundetaxen		41'840.00		38'800.00		41'280.00
240	Liegenschaften des Finanzvermögens					200'270.25	643'639.90
	Nettoertrag					443'369.65	
240	Liegenschaften des Finanzvermögens					200'270.25	643'639.90
3120.01	Strom, Wasser, Meteorwasser, Kehricht					1'806.35	
3130.08	Verwaltungsgebühren					3'953.75	
3132.01	Honorare, Gutachten, Dienstleistungen					6'135.55	
3132.03	Verwaltung durch Dritte					3'035.60	
3430.01	Baulicher Unterhalt					20'190.45	
3439.02	Heizmaterial FV					1'385.75	
3439.03	Gebäudeversicherungsbeiträge					4'382.80	
3910.01	Interne Verrechnungen Dienstleistungen					3'200.00	
3940.01	Verrechnete Zinsen					156'180.00	
4260.01	Rückerstattungen						8'321.55
4430.01	Miet- und Pachtzinserträge						71'658.40
4430.02	Baurechtszinsen						328'517.95
4443.01	Marktwertanpassungen Liegenschaften						234'200.00
4612.02	Rückerstattungen						942.00
241	Pflanzlandverwaltung					1'544.10	6'212.50
	Nettoertrag					4'668.40	
241	Pflanzlandverwaltung					1'544.10	6'212.50
3120.01	Strom, Wasser, Meteorwasser, Kehricht					564.30	
3160.01	Miete und Pacht Liegenschaften					979.80	
4430.03	Pachtzinsen Pflanzland						6'212.50
3	Bauabteilung	17'001'269.76	8'271'286.22	17'696'497.00	8'299'224.00	16'549'621.19	7'701'820.40
	Nettoaufwand		8'729'983.54		9'397'273.00		8'847'800.79
300	Bauabteilung	1'442'416.15	197'942.15	1'519'800.00	176'200.00	1'464'715.85	183'448.70
	Nettoaufwand		1'244'474.00		1'343'600.00		1'281'267.15
300	Bauabteilung	1'442'416.15	197'942.15	1'519'800.00	176'200.00	1'464'715.85	183'448.70
3000.01	Sitzungsgelder		25.00				
3000.03	Sitzungsgelder UK		1'800.00		2'200.00		3'310.00
3000.04	Sitzungsgelder PK		2'060.00		1'700.00		2'340.00
3000.05	Sitzungsgelder BK		1'300.00		1'600.00		1'500.00

Erfolgsrechnung

		Rechnung 2025		Budget 2025		Rechnung 2024	
		Aufwand	Ertrag	Aufwand	Ertrag	Aufwand	Ertrag
3010.01	Besoldung Verwaltungs- und Betriebspersonal	1'087'760.40		1'108'300.00		1'002'002.80	
3010.11	Rückstellung Ferien, Glz-/Überzeitguthaben	-23'304.60				76'424.00	
3050.01	Sozialversicherungsbeiträge	69'428.00		71'800.00		64'212.85	
3052.01	Personalversicherungsbeiträge	84'939.35		87'700.00		80'446.70	
3053.01	Unfallversicherungsbeiträge	6'109.30		6'400.00		6'926.90	
3054.01	FAK-Beiträge	16'112.25		16'700.00		14'900.70	
3055.01	Krankentaggeldversicherungsbeiträge	3'306.80		3'500.00		3'075.55	
3100.01	Büromaterial	1'265.10		2'200.00		1'033.00	
3102.01	Drucksachen, Publikationen	20.00		550.00		28.70	
3103.01	Fachliteratur, Zeitschriften	356.20		450.00		318.85	
3110.01	Büromöbel und Geräte	243.10		1'000.00			
3112.01	Dienstkleider, Wäsche			100.00			
3130.01	Porti, Telefon	1'272.70		100.00		1'015.20	
3130.06	Dienstleistungen Dritter	446.95					
3130.08	Verwaltungsgebühren	94'427.50		111'200.00		107'635.65	
3132.01	Honorare, Gutachten, Dienstleistungen	57'061.90		70'280.00		52'725.90	
3132.04	Partnerschaften und Normen	8'486.20		8'420.00		7'010.25	
3150.01	Unterhalt Büromöbel und -geräte			500.00			
3170.01	Spesenentschädigungen	3'000.00		4'000.00		4'408.80	
3910.01	Interne Verrechnungen Dienstleistungen	26'300.00		21'100.00		35'400.00	
4210.01	Gebührenertrag		162'529.50		171'200.00		175'711.00
4260.01	Rückerstattungen		22'512.20		5'000.00		4'895.00
4260.02	Lohnausfall- und Unfallgelder		12'900.45				842.70
4910.01	Interne Verrechnungen Dienstleistungen						2'000.00
311	Sportanlagen	243'212.53	30'000.00	242'830.00		226'166.65	
	Nettoaufwand		213'212.53		242'830.00		226'166.65
311	Sportanlagen	243'212.53	30'000.00	242'830.00		226'166.65	
3010.01	Besoldung Verwaltungs- und Betriebspersonal	1'576.70				1'497.65	
3010.02	Besoldung Teilzeitpersonal im Stundenlohn	25'202.35		28'000.00		18'387.75	
3050.01	Sozialversicherungsbeiträge	1'734.90		2'000.00		1'261.55	
3052.01	Personalversicherungsbeiträge	289.35		1'100.00		220.25	
3053.01	Unfallversicherungsbeiträge	534.35		710.00		449.90	
3054.01	FAK-Beiträge	402.65		500.00		292.80	
3055.01	Krankentaggeldversicherungsbeiträge	83.25		90.00		60.50	
3101.01	Verbrauchsmaterial	3'020.85		3'000.00		3'098.10	
3111.01	Maschinen, Geräte, Fahrzeuge	46'433.20		46'200.00		35'931.20	
3120.01	Strom, Wasser, Meteorwasser, Kehricht	2'192.00		2'500.00		1'679.85	
3140.02	Betrieblicher Unterhalt Grundstücke	61'333.85		57'920.00		63'804.40	

Erfolgsrechnung

		Rechnung 2025		Budget 2025		Rechnung 2024	
		Aufwand	Ertrag	Aufwand	Ertrag	Aufwand	Ertrag
3144.01	Baulicher Unterhalt Hochbauten	4'942.78		5'000.00		5'839.65	
3151.01	Unterhalt Maschinen, Geräte, Fahrzeuge	3'059.30		3'000.00		2'935.05	
3300.41	Planmässige Abschreibungen Hochbauten VV	60'307.00		60'310.00		60'308.00	
3910.01	Interne Verrechnungen Dienstleistungen	4'100.00		4'500.00		2'400.00	
3930.01	Verrechnete Betriebs- und Verwaltungskosten	28'000.00		28'000.00		28'000.00	
4430.01	Miet- und Pachtzinserträge		30'000.00				
312	Parkanlagen	151'974.31		181'600.00		138'327.45	
	Nettoaufwand		151'974.31		181'600.00		138'327.45
312	Parkanlagen	151'974.31		181'600.00		138'327.45	
3010.02	Besoldung Teilzeitpersonal im Stundenlohn	12'692.50		11'000.00		11'834.25	
3050.01	Sozialversicherungsbeiträge	775.45		900.00		764.90	
3053.01	Unfallversicherungsbeiträge	245.30		410.00		271.90	
3054.01	FAK-Beiträge	180.00		200.00		177.50	
3055.01	Krankentaggeldversicherungsbeiträge	37.15		40.00		36.65	
3120.01	Strom, Wasser, Meteorwasser, Kehricht	14'545.56		4'000.00		2'255.40	
3140.01	Baulicher Unterhalt Grundstücke	9'766.25		48'500.00		4'207.30	
3140.02	Betrieblicher Unterhalt Grundstücke	91'732.10		97'950.00		101'079.55	
3910.01	Interne Verrechnungen Dienstleistungen	22'000.00		18'600.00		17'700.00	
313	Natur- und Kulturgüterschutz	36'760.74	4'000.00	84'000.00		71'657.65	18'099.10
	Nettoaufwand		32'760.74		84'000.00		53'558.55
313	Natur- und Kulturgüterschutz	36'760.74	4'000.00	84'000.00		71'657.65	18'099.10
3101.01	Verbrauchsmaterial	2'485.22		10'000.00		6'741.35	
3102.01	Drucksachen, Publikationen	18.27		1'500.00			
3132.01	Honorare, Gutachten, Dienstleistungen	17'396.90		32'100.00		20'842.55	
3140.03	Unterhalt Naturschutzgebiete	8'660.35		37'000.00		38'073.75	
3910.01	Interne Verrechnungen Dienstleistungen	8'200.00		3'400.00		6'000.00	
4260.01	Rückerstattungen		4'000.00				18'099.10
314	Umweltschutz	18'436.25	14'677.25	60'970.00	10'000.00	46'472.00	6'767.75
	Nettoaufwand		3'759.00		50'970.00		39'704.25
314	Umweltschutz	18'436.25	14'677.25	60'970.00	10'000.00	46'472.00	6'767.75
3105.01	Lebensmittel			2'600.00			
3130.03	Mitglieder- und Verbandsbeiträge	4'470.00		6'370.00		4'320.00	
3130.06	Dienstleistungen Dritter	13'966.25		35'000.00		42'152.00	
3132.01	Honorare, Gutachten, Dienstleistungen			15'000.00			

Erfolgsrechnung

		Rechnung 2025		Budget 2025		Rechnung 2024	
		Aufwand	Ertrag	Aufwand	Ertrag	Aufwand	Ertrag
3636.01	Beiträge an private Organisationen			2'000.00			
4260.01	Rückerstattungen		4'777.25		4'000.00		6'767.75
4610.01	Bundesbeiträge		9'900.00		6'000.00		
315	Energie	183'224.95	183'224.95	265'000.00	265'000.00	240'499.75	240'499.75
315	Energie	183'224.95	183'224.95	265'000.00	265'000.00	240'499.75	240'499.75
3632.01	Beiträge an Gemeinden und Gemeindeverbände			10'000.00			
3634.01	Beiträge an öffentliche Unternehmungen			10'000.00			
3635.03	Beiträge an Private Unternehmungen			20'000.00			
3637.03	Beiträge an private Haushalte	53'932.90		90'000.00		107'724.35	
3893.01	Einlagen in Vorfinanzierungen des EK	129'292.05		135'000.00		132'775.40	
4120.02	Gemeindeabgabe Energiebereich (SNE)		129'292.05		135'000.00		132'775.40
4893.01	Entnahmen aus Vorfinanzierungen des EK		53'932.90		130'000.00		107'724.35
316	Unterhalt Gewässer	181'005.47	17'325.90	236'160.00	12'700.00	218'565.55	10'399.82
	Nettoaufwand		163'679.57		223'460.00		208'165.73
316	Unterhalt Gewässer	181'005.47	17'325.90	236'160.00	12'700.00	218'565.55	10'399.82
3101.01	Verbrauchsmaterial	527.17		900.00		32.70	
3132.01	Honorare, Gutachten, Dienstleistungen	18'372.35		14'500.00		14'282.95	
3142.01	Unterhalt Gewässer	44'339.65		63'500.00		57'766.45	
3142.02	Reinigung Schlammsammler	7'608.30		33'000.00		20'725.45	
3300.21	Planmässige Abschreibungen Wasserbau VV	758.00		760.00		758.00	
3910.01	Interne Verrechnungen Dienstleistungen	109'400.00		123'500.00		125'000.00	
4260.01	Rückerstattungen		591.60		700.00		653.77
4611.07	Kantonsbeitrag für Gewässerunterhalt Werkhof		16'734.30		12'000.00		9'746.05
317	Landwirtschaft	17'020.25	6'900.00	22'160.00		39'137.65	3'450.00
	Nettoaufwand		10'120.25		22'160.00		35'687.65
317	Landwirtschaft	17'020.25	6'900.00	22'160.00		39'137.65	3'450.00
3010.01	Besoldung Verwaltungs- und Betriebspersonal	5'000.00		5'000.00		5'000.00	
3050.01	Sozialversicherungsbeiträge	645.85		410.00		323.20	
3054.01	FAK-Beiträge	150.00		100.00		75.00	
3132.01	Honorare, Gutachten, Dienstleistungen	11'150.00		12'100.00		33'239.25	
3636.01	Beiträge an private Organisationen	74.40		50.00		24.00	
3637.03	Beiträge an private Haushalte			4'500.00		476.20	
4260.01	Rückerstattungen						3'450.00
4610.01	Bundesbeiträge		6'900.00				

Erfolgsrechnung

		Rechnung 2025		Budget 2025		Rechnung 2024	
		Aufwand	Ertrag	Aufwand	Ertrag	Aufwand	Ertrag
320	Planung, Raumplanung	328'087.65	124'030.55	182'220.00		326'373.10	132'120.00
	Nettoaufwand		204'057.10		182'220.00		194'253.10
320	Planung, Raumplanung	328'087.65	124'030.55	182'220.00		326'373.10	132'120.00
3100.01	Büromaterial			500.00			
3102.01	Drucksachen, Publikationen			2'500.00			
3130.03	Mitglieder- und Verbandsbeiträge	56'764.55		57'200.00		57'138.00	
3130.08	Verwaltungsgebühren	295.50		5'000.00			
3131.01	Planungen und Projektierungen Dritter	426.20		4'500.00		9'266.10	
3132.01	Honorare, Gutachten, Dienstleistungen	72'372.85		35'000.00		50'651.00	
3170.01	Spesenentschädigungen			320.00			
3320.91	Planmässige Abschreibungen übr. immat. Anlagen	77'198.00		77'200.00		77'198.00	
3510.01	Einlagen in Spezialfinanzierungen EK	121'030.55				132'120.00	
4309.01	Mehrwertabgabe		121'030.55				132'120.00
4631.01	Kantonsbeiträge		3'000.00				
325	Vermessungswesen	53'560.75		54'000.00		53'605.20	
	Nettoaufwand		53'560.75		54'000.00		53'605.20
325	Vermessungswesen	53'560.75		54'000.00		53'605.20	
3132.01	Honorare, Gutachten, Dienstleistungen	12'251.75		15'000.00		12'296.35	
3320.91	Planmässige Abschreibungen übr. immat. Anlagen	41'309.00		39'000.00		41'308.85	
330	Unterhalt Strassen	1'748'400.85	635'504.85	1'884'742.00	667'900.00	1'740'958.48	697'574.25
	Nettoaufwand		1'112'896.00		1'216'842.00		1'043'384.23
330	Unterhalt Strassen	1'748'400.85	635'504.85	1'884'742.00	667'900.00	1'740'958.48	697'574.25
3010.01	Besoldung Verwaltungs- und Betriebspersonal	894'347.70		887'600.00		879'583.90	
3050.01	Sozialversicherungsbeiträge	56'128.75		57'500.00		53'873.80	
3052.01	Personalversicherungsbeiträge	74'034.75		68'800.00		66'189.50	
3053.01	Unfallversicherungsbeiträge	17'176.85		20'500.00		19'413.60	
3054.01	FAK-Beiträge	13'025.25		13'400.00		12'724.55	
3055.01	Krankentaggeldversicherungsbeiträge	2'673.95		2'800.00		2'619.30	
3100.01	Büromaterial	48.25		1'000.00			
3101.01	Verbrauchsmaterial	31'746.07		48'000.00		34'077.80	
3103.01	Fachliteratur, Zeitschriften			110.00		110.00	
3111.01	Maschinen, Geräte, Fahrzeuge	681.05		1'950.00			
3112.01	Dienstkleider, Wäsche	9'374.35		9'500.00		6'694.25	
3120.01	Strom, Wasser, Meteorwasser, Kehricht	61'833.20		61'600.00		61'833.20	

Erfolgsrechnung

		Rechnung 2025		Budget 2025		Rechnung 2024	
		Aufwand	Ertrag	Aufwand	Ertrag	Aufwand	Ertrag
3130.01	Porti, Telefon	3'051.10		3'642.00		3'164.05	
3130.03	Mitglieder- und Verbandsbeiträge	2'100.00		2'150.00		4'357.15	
3130.04	Transportkosten	41'217.90		48'600.00		34'714.50	
3132.01	Honorare, Gutachten, Dienstleistungen	22'733.60		29'900.00		8'676.25	
3141.01	Baulicher Unterhalt Strassen	192'780.53		250'000.00		234'506.00	
3141.02	Betrieblicher Unterhalt Strassen	117'544.30		148'200.00		122'741.65	
3160.01	Miete und Pacht Liegenschaften	10'970.00		11'020.00		10'990.85	
3170.01	Spesenentschädigungen	2'981.80		3'500.00		3'257.63	
3300.11	Planmässige Abschreibungen Strassen VV	81'889.45		106'630.00		68'461.50	
3300.30	Planmässige Abschreibungen übr. Tiefbauten	15'222.00		15'500.00		15'224.00	
3320.91	Planmässige Abschreibungen übr. immat. Anlagen					485.00	
3612.03	Interne Verrechnungen SF	4'440.00		440.00		4'860.00	
3910.01	Interne Verrechnungen Dienstleistungen	92'400.00		92'400.00		92'400.00	
4210.01	Gebührenertrag		1'575.00				3'290.00
4250.01	Verkaufserlös		258.00				340.00
4260.01	Rückerstattungen		4'603.10				14'879.15
4260.02	Lohnausfall- und Unfallgelder		18'768.75				23'965.10
4612.03	Interne Verrechnungen SF		239'200.00		217'600.00		207'600.00
4910.01	Interne Verrechnungen Dienstleistungen		371'100.00		450'300.00		447'500.00
331	Winterdienst	177'198.16	1'166.15	228'310.00		226'217.75	
	Nettoaufwand		176'032.01		228'310.00		226'217.75
331	Winterdienst	177'198.16	1'166.15	228'310.00		226'217.75	
3010.01	Besoldung Verwaltungs- und Betriebspersonal	34'892.50		44'300.00		31'409.55	
3050.01	Sozialversicherungsbeiträge	2'360.35		2'870.00		2'154.40	
3053.01	Unfallversicherungsbeiträge	725.70		1'030.00		752.95	
3054.01	FAK-Beiträge	547.85		670.00		500.10	
3055.01	Krankentaggeldversicherungsbeiträge	113.25		140.00		101.60	
3101.01	Verbrauchsmaterial	8'706.01		20'800.00		19'637.55	
3130.06	Dienstleistungen Dritter	40'461.05		44'000.00		31'671.40	
3161.01	Miete/Benützungskosten für Fz, Geräte, Mobilien	5'891.45		11'000.00		24'890.20	
3910.01	Interne Verrechnungen Dienstleistungen	83'500.00		103'500.00		115'100.00	
4260.01	Rückerstattungen		1'166.15				
332	Öffentliche Beleuchtung	141'975.31	18'836.35	179'785.00	16'000.00	169'112.25	19'213.95
	Nettoaufwand		123'138.96		163'785.00		149'898.30
332	Öffentliche Beleuchtung	141'975.31	18'836.35	179'785.00	16'000.00	169'112.25	19'213.95
3101.01	Verbrauchsmaterial	1'357.75		1'800.00		2'151.85	

Erfolgsrechnung

		Rechnung 2025		Budget 2025		Rechnung 2024	
		Aufwand	Ertrag	Aufwand	Ertrag	Aufwand	Ertrag
3120.01	Strom, Wasser, Meteorwasser, Kehricht	36'223.30		33'000.00		39'114.15	
3132.01	Honorare, Gutachten, Dienstleistungen	2'349.80		5'000.00		3'991.00	
3141.01	Baulicher Unterhalt Strassen	41'851.21		68'500.00		77'922.90	
3141.02	Betrieblicher Unterhalt Strassen	267.45		350.00		290.60	
3300.11	Planmässige Abschreibungen Strassen VV	26'225.80		26'235.00		20'941.75	
3910.01	Interne Verrechnungen Dienstleistungen	33'700.00		44'900.00		24'700.00	
4260.01	Rückerstattungen		270.45				953.70
4631.01	Kantonsbeiträge		18'565.90		16'000.00		18'260.25
335	Werkhof (Betrieb)	276'565.77	195'398.05	350'373.00	186'800.00	409'677.10	200'079.93
	Nettoaufwand		81'167.72		163'573.00		209'597.17
335	Werkhof (Betrieb)	276'565.77	195'398.05	350'373.00	186'800.00	409'677.10	200'079.93
3090.01	Aus- und Weiterbildung			400.00			
3101.01	Verbrauchsmaterial	59'415.50		83'000.00		85'941.95	
3111.01	Maschinen, Geräte, Fahrzeuge	4'981.80		5'000.00		87'245.75	
3130.06	Dienstleistungen Dritter	523.22		6'500.00			
3134.01	Fahrzeugversicherungen	6'440.00		5'000.00		4'727.80	
3134.02	Sachversicherungsbeiträge	413.65		400.00		413.80	
3137.01	Fahrzeuggebühren (Verkehrsabgaben)	12'527.20		13'763.00		8'045.05	
3151.01	Unterhalt Maschinen, Geräte, Fahrzeuge	43'350.40		44'400.00		50'988.90	
3190.01	Schadenersatzleistungen			3'000.00			
3300.61	Planmässige Abschreibungen Mobilien VV	96'714.00		147'910.00		96'713.85	
3910.01	Interne Verrechnungen Dienstleistungen	52'200.00		41'000.00		75'600.00	
4250.01	Verkaufserlös		5'590.30				8'722.88
4260.01	Rückerstattungen		4'207.75				4'557.05
4612.03	Interne Verrechnungen SF		11'000.00		11'000.00		11'000.00
4910.01	Interne Verrechnungen Dienstleistungen		174'600.00		175'800.00		175'800.00
340	Öffentlicher Verkehr	1'493'833.00		1'587'700.00		1'463'879.10	
	Nettoaufwand		1'493'833.00		1'587'700.00		1'463'879.10
340	Öffentlicher Verkehr	1'493'833.00		1'587'700.00		1'463'879.10	
3132.01	Honorare, Gutachten, Dienstleistungen			10'000.00			
3631.01	Lastenausgleich Öffentlicher Verkehr	1'492'733.00		1'564'100.00		1'414'779.10	
3634.01	Beiträge an öffentliche Unternehmungen			12'500.00		48'000.00	
3910.01	Interne Verrechnungen Dienstleistungen	1'100.00		1'100.00		1'100.00	
350	Wasserversorgung	1'936'231.57	1'936'231.57	1'952'672.00	1'952'672.00	1'794'701.42	1'794'701.42

Erfolgsrechnung

		Rechnung 2025		Budget 2025		Rechnung 2024	
		Aufwand	Ertrag	Aufwand	Ertrag	Aufwand	Ertrag
350	Wasserversorgung	1'936'231.57	1'936'231.57	1'952'672.00	1'952'672.00	1'794'701.42	1'794'701.42
3000.06	Sold	3'190.00		400.00		4'765.00	
3010.01	Besoldung Verwaltungs- und Betriebspersonal	173'507.15		173'755.00		134'960.65	
3050.01	Sozialversicherungsbeiträge	11'227.55		11'100.00		8'928.15	
3052.01	Personalversicherungsbeiträge	13'858.95		12'200.00		9'691.85	
3053.01	Unfallversicherungsbeiträge	3'371.65		4'100.00		3'063.30	
3054.01	FAK-Beiträge	2'605.65		2'600.00		2'072.25	
3055.01	Krankentaggeldversicherungsbeiträge	528.35		600.00		417.15	
3100.11	Büromaterial			300.00		289.92	
3101.11	Verbrauchsmaterial	7'652.65		10'500.00		9'972.35	
3101.12	Wasserzukäufe Wasserversorgung	774'615.25		722'000.00		688'053.63	
3102.11	Drucksachen, Publikationen			500.00		157.25	
3111.11	Maschinen, Geräte, Fahrzeuge	18'263.84		44'424.00		9'969.05	
3112.11	Dienstkleider, Wäsche	930.39		1'300.00		487.45	
3120.11	Strom, Wasser, Meteorwasser, Kehricht	1'982.82		2'000.00		2'633.53	
3130.11	Porti, Telefon	1'122.89		2'400.00		748.10	
3130.12	Konzession Netzüberwachung	6'657.72		7'110.00		7'093.05	
3130.13	Mitglieder- und Verbandsbeiträge	4'455.19		4'450.00		4'454.80	
3132.11	Honorare, Gutachten, Dienstleistungen	27'158.51		28'550.00		29'290.26	
3134.11	Fahrzeugversicherungen	877.90		834.00		883.90	
3134.12	Sachversicherungsbeiträge	2'171.55		2'150.00		2'172.45	
3134.14	Gebäudeversicherungsbeiträge	1'049.30		970.00		1'073.30	
3137.11	Steuern und Abgaben (Fz/Radio/TV)	1'562.00		1'600.00		1'562.00	
3143.11	Baulicher Unterhalt WV	122'533.14		141'000.00		111'070.14	
3143.12	Baulicher Unterhalt WV (werterhaltend)	145'088.01		150'000.00		110'227.18	
3151.11	Unterhalt Maschinen, Geräte, Fahrzeuge					2'236.38	
3158.11	Unterhalt von Software WV	5'052.36		5'300.00		5'052.30	
3170.11	Spesenentschädigungen	421.80		700.00		648.90	
3199.11	Mehrwertsteuerkorrekturen	2'676.18		3'000.00		-4.81	
3300.31	Abschreibungen Wiederbeschaffungswert WV	101'783.77		106'480.00		92'610.93	
3320.91	Planmässige Abschreibungen übr. immat. Anlagen	3'013.00		3'013.00		3'013.00	
3510.11	Einlage Spezialfinanzierung Werterhaltung WV	413'074.00		391'800.00		306'182.00	
3510.51	Einlage Anschlussgebühren	64'600.00		50'000.00		11'900.00	
3612.13	Interne Verrechnungen WV	21'200.00		24'200.00		16'700.00	
4120.11	Erlöse aus Konzessionen				300.00		
4240.11	Verbrauchsgebühr		682'863.80		720'500.00		676'114.45
4240.12	Grundgebühren		334'541.14		332'020.00		335'906.55
4240.13	Wassermessermiete		4'218.90		3'000.00		2'768.90
4240.14	Löschutz (wiederkehrend)		2'250.00		2'300.00		2'279.15
4240.15	Dienstleistungen		25'930.00		30'500.00		25'756.00

Erfolgsrechnung

		Rechnung 2025		Budget 2025		Rechnung 2024	
		Aufwand	Ertrag	Aufwand	Ertrag	Aufwand	Ertrag
4240.51	Anschlussgebühren WV		64'600.00		50'000.00		11'900.00
4240.52	Einmalige Löschsutzgebühr		20'064.60		3'000.00		
4250.11	Übriger Verkaufserlös				1'000.00		
4260.11	Rückerstattungen		3'637.90		1'000.00		6'535.26
4463.11	Dividende WVRB		3'900.00		3'900.00		3'900.00
4510.11	Entnahme SF Werterhaltung WV		246'871.78		258'533.00		202'838.11
4612.11	Interne Verrechnungen WV		16'422.00		16'422.00		16'728.00
4612.12	Verrechnete Zinsen WV		100'060.00		105'150.00		107'740.00
4898.11	Entnahmen aus SF Übertragung VV WV		425'035.00		425'047.00		402'235.00
9010.11	Einlage Spezialfinanzierung RA WV			43'336.00		212'326.01	
9011.11	Entnahme Spezialfinanzierung RA WV		5'836.45				
355	Abwasserentsorgung	2'455'244.38	2'455'244.38	2'685'110.00	2'685'110.00	2'385'857.73	2'385'857.73
355	Abwasserentsorgung	2'455'244.38	2'455'244.38	2'685'110.00	2'685'110.00	2'385'857.73	2'385'857.73
3010.01	Besoldung Verwaltungs- und Betriebspersonal	47'662.05		38'480.00		6'412.65	
3050.01	Sozialversicherungsbeiträge	3'104.45		2'530.00		426.05	
3052.01	Personalversicherungsbeiträge	3'937.15		1'800.00			
3053.01	Unfallversicherungsbeiträge	955.05		910.00		149.50	
3054.01	FAK-Beiträge	720.65		610.00		98.65	
3055.01	Krankentaggeldversicherungsbeiträge	149.45		130.00		20.20	
3101.21	Verbrauchsmaterial			2'000.00		252.00	
3102.21	Drucksachen, Publikationen	148.01		50.00			
3111.21	Maschinen, Geräte, Fahrzeuge	19'385.21		18'774.00		9'452.60	
3112.21	Dienstkleider, Wäsche	557.91		400.00		148.70	
3120.21	Strom, Wasser, Meteorwasser, Kehricht	55'487.15		38'030.00		90'391.24	
3130.21	Porti, Telefon	913.02		800.00		1'366.85	
3130.22	Konzession Netzüberwachung	2'099.38		2'308.00		656.10	
3130.23	Mitglieder- und Verbandsbeiträge	900.00		900.00		900.00	
3132.21	Honorare, Gutachten, Dienstleistungen	39'058.64		22'000.00		13'337.25	
3134.22	Sachversicherungsbeiträge	206.80		210.00		206.90	
3134.24	Gebäudeversicherungsbeiträge	1'391.55		1'320.00		1'457.05	
3137.21	Steuern und Abgaben (Fz/Radio/TV)	305.00		310.00		305.00	
3143.21	Baulicher Unterhalt AWE	28'539.12		31'900.00		22'793.45	
3143.22	Baulicher Unterhalt AWE (werterhaltend)	210'227.75		346'200.00		234'122.73	
3151.21	Unterhalt Maschinen, Geräte, Fahrzeuge	14'248.33		17'900.00		4'294.64	
3170.21	Spesenentschädigungen	1'221.95		800.00		890.40	
3181.21	Tatsächliche Forderungsverluste			100.00			
3199.21	Mehrwertsteuerkorrekturen	-9.47		500.00		-10.58	
3300.32	Abschreibungen Wiederbeschaffungswert AWE	11'908.09		13'940.00		8'850.31	

Erfolgsrechnung

		Rechnung 2025		Budget 2025		Rechnung 2024	
		Aufwand	Ertrag	Aufwand	Ertrag	Aufwand	Ertrag
3320.91	Planmässige Abschreibungen übr. immat. Anlagen	13'870.09					
3510.12	Einlage Spezialfinanzierung Werterhaltung AWE	242'142.00		398'950.00		440'816.00	
3510.52	Einlage Anschlussgebühren	103'840.00		80'000.00		17'120.00	
3612.23	Interne Verrechnungen AWE	53'482.00		64'982.00		52'868.00	
3632.21	Beitrag an ARA-Verband und ARA anderer Gemeinden	1'512'944.41		1'531'000.00		1'439'287.00	
4240.21	Benützungsgebühren		1'073'157.85		1'176'390.00		1'067'590.64
4240.22	Grundgebühren		741'078.85		737'200.00		743'704.05
4240.23	Schmutzbeiwerte		422.35				
4240.24	Regenabwassergebühr		190'998.40		200'000.00		191'484.95
4240.53	Anschlussgebühren Schmutzabwasser		103'840.00		80'000.00		17'120.00
4240.54	Anschlussgebühren Regenabwasser				6'000.00		
4260.21	Rückerstattungen		971.09				925.05
4470.21	Miet- und Pachtzinserträge		1'200.00		1'200.00		1'200.00
4510.21	Entnahme SF Werterhaltung AWE		222'135.84		359'580.00		242'973.04
4612.22	Verrechnete Zinsen AWE		121'440.00		124'740.00		120'860.00
9010.21	Einlage Spezialfinanzierung RA AWE	85'848.64		67'276.00		39'245.04	
360	Abfallentsorgung	1'428'756.62	1'428'756.62	1'353'562.00	1'353'562.00	1'429'214.35	1'429'214.35
360	Abfallentsorgung	1'428'756.62	1'428'756.62	1'353'562.00	1'353'562.00	1'429'214.35	1'429'214.35
3010.01	Besoldung Verwaltungs- und Betriebspersonal	154'830.60		151'300.00		152'608.00	
3050.01	Sozialversicherungsbeiträge	9'870.15		9'900.00		9'573.05	
3052.01	Personalversicherungsbeiträge	14'340.60		13'800.00		13'751.40	
3053.01	Unfallversicherungsbeiträge	3'039.40		3'700.00		3'402.10	
3054.01	FAK-Beiträge	2'290.45		2'300.00		2'221.70	
3055.01	Krankentaggeldversicherungsbeiträge	473.25		500.00		459.05	
3101.31	Verbrauchsmaterial	86.22		1'000.00		20'295.00	
3102.31	Drucksachen, Publikationen	6'961.73		7'000.00		5'625.00	
3111.31	Maschinen, Geräte, Fahrzeuge	705.83		2'000.00		606.55	
3112.31	Dienstkleider, Wäsche	1'728.63		1'900.00		1'749.35	
3130.32	Entsorgung übriger Abfall (ohne KEWU)	559.47		1'200.00		818.01	
3130.33	Transporte durch Dritte	593'956.46		581'702.00		586'076.20	
3132.31	Honorare, Gutachten, Dienstleistungen	13'187.24		14'000.00		26'880.00	
3134.32	Sachversicherungsbeiträge	103.40		100.00		103.40	
3151.31	Unterhalt Maschinen, Geräte, Fahrzeuge			500.00		60.50	
3199.31	Mehrwertsteuerkorrekturen	-24.69				-26.21	
3612.33	Interne Verrechnungen	205'900.00		173'600.00		179'900.00	
3635.31	Beiträge an KEWU	400'590.48		384'500.00		408'385.94	
3980.01	Interne Übertragungen	20'157.40		4'560.00		16'725.31	
4240.31	Benützungsgebühren und Dienstleistungen		567'151.23		567'900.00		526'018.03

Erfolgsrechnung

		Rechnung 2025		Budget 2025		Rechnung 2024	
		Aufwand	Ertrag	Aufwand	Ertrag	Aufwand	Ertrag
4240.32	Grundgebühren		722'316.79		729'185.00		723'370.05
4250.31	Verkauf Altpapier		52'196.48		16'800.00		47'598.94
4250.32	Verkauf Altglas		3'251.99		4'510.00		3'605.60
4250.33	Verkauf Altmetall		483.00		805.00		864.08
4250.34	Verkauf Alu/Büchsen		1'293.85		62.00		1'343.48
4260.31	Rückerstattungen		1'528.66				878.70
4612.32	Verrechnete Zinsen Abfall		2'810.00		3'770.00		4'030.00
9011.31	Entnahme Spezialfinanzierung RA Abfall		77'724.62		30'530.00		121'505.47
361	Tierkörperbeseitigung	58'493.45	58'493.45	46'560.00	46'560.00	49'725.81	49'725.81
361	Tierkörperbeseitigung	58'493.45	58'493.45	46'560.00	46'560.00	49'725.81	49'725.81
3010.01	Besoldung Verwaltungs- und Betriebspersonal	6'835.25		8'060.00		6'412.10	
3050.01	Sozialversicherungsbeiträge	479.45		530.00		425.85	
3053.01	Unfallversicherungsbeiträge	148.90		210.00		150.75	
3054.01	FAK-Beiträge	111.25		130.00		99.00	
3055.01	Krankentaggeldversicherungsbeiträge	22.35		30.00		20.35	
3130.32	Entsorgung übriger Abfall (ohne KEWU)	26'596.25		22'000.00		21'017.76	
3612.33	Interne Verrechnungen	24'300.00		15'600.00		21'600.00	
4240.33	Entsorgungsgebühren Kadaver		38'336.05		42'000.00		33'000.50
4980.01	Interne Übertragungen		20'157.40		4'560.00		16'725.31
371	Kindergartengebäude Worb	141'370.65		113'585.00		91'876.05	408.00
	Nettoaufwand		141'370.65		113'585.00		91'468.05
371	Kindergartengebäude Worb	141'370.65		113'585.00		91'876.05	408.00
3010.01	Besoldung Verwaltungs- und Betriebspersonal	28'457.10		29'000.00		29'088.85	
3010.02	Besoldung Teilzeitpersonal im Stundenlohn	9'944.10		11'000.00		11'122.15	
3050.01	Sozialversicherungsbeiträge	2'445.85		2'730.00		2'562.65	
3052.01	Personalversicherungsbeiträge	2'373.95		2'700.00		2'222.35	
3053.01	Unfallversicherungsbeiträge	646.50		940.00		772.90	
3054.01	FAK-Beiträge	567.50		600.00		594.75	
3055.01	Krankentaggeldversicherungsbeiträge	117.40		130.00		120.70	
3110.01	Büromöbel und Geräte			1'200.00			
3111.01	Maschinen, Geräte, Fahrzeuge	697.00		1'500.00			
3112.01	Dienstkleider, Wäsche	130.00		100.00		190.00	
3120.01	Strom, Wasser, Meteorwasser, Kehricht	6'662.30		9'300.00		5'153.00	
3120.02	Heizmaterial	7'300.60		7'000.00		5'957.45	
3134.04	Gebäudeversicherungsbeiträge	1'228.25		1'355.00		1'299.85	
3144.01	Baulicher Unterhalt Hochbauten	60'455.30		20'920.00		11'872.60	

Erfolgsrechnung

		Rechnung 2025		Budget 2025		Rechnung 2024	
		Aufwand	Ertrag	Aufwand	Ertrag	Aufwand	Ertrag
3144.02	Betrieblicher Unterhalt Hochbauten	19'544.80		18'710.00		20'118.80	
3151.01	Unterhalt Maschinen, Geräte, Fahrzeuge			200.00			
3910.01	Interne Verrechnungen Dienstleistungen	800.00		6'200.00		800.00	
4260.01	Rückerstattungen						408.00
372	Kindergartengebäude Rüfen.-Vielbr.	160'438.40	1'488.50	153'053.00		136'831.15	
	Nettoaufwand		158'949.90		153'053.00		136'831.15
372	Kindergartengebäude Rüfen.-Vielbr.	160'438.40	1'488.50	153'053.00		136'831.15	
3010.01	Besoldung Verwaltungs- und Betriebspersonal	18'452.25		25'700.00		25'177.10	
3010.02	Besoldung Teilzeitpersonal im Stundenlohn	13'623.85					
3050.01	Sozialversicherungsbeiträge	1'952.35		1'720.00		1'627.50	
3052.01	Personalversicherungsbeiträge	594.50		2'300.00		2'224.20	
3053.01	Unfallversicherungsbeiträge	601.10		610.00		578.50	
3054.01	FAK-Beiträge	453.20		390.00		377.70	
3055.01	Krankentaggeldversicherungsbeiträge	93.85		80.00		78.00	
3112.01	Dienstkleider, Wäsche	400.05		400.00		488.55	
3120.01	Strom, Wasser, Meteorwasser, Kehricht	2'477.90		1'500.00		2'448.00	
3134.04	Gebäudeversicherungsbeiträge	1'330.15		1'650.00		1'639.20	
3144.01	Baulicher Unterhalt Hochbauten	15'437.30		15'450.00		2'293.45	
3144.02	Betrieblicher Unterhalt Hochbauten	11'472.90		11'600.00		8'250.95	
3300.41	Planmässige Abschreibungen Hochbauten VV	90'516.00		90'520.00		90'516.00	
3300.91	Planmässige Abschreibungen übrige Sachanlagen VV	1'133.00		1'133.00		1'132.00	
3910.01	Interne Verrechnungen Dienstleistungen	1'900.00					
4260.02	Lohnausfall- und Unfallgelder		1'488.50				
373	Primarschulanlagen Worb	1'015'726.48	84'925.45	1'020'112.00	69'300.00	963'512.30	65'925.95
	Nettoaufwand		930'801.03		950'812.00		897'586.35
373	Primarschulanlagen Worb	1'015'726.48	84'925.45	1'020'112.00	69'300.00	963'512.30	65'925.95
3010.01	Besoldung Verwaltungs- und Betriebspersonal	191'624.35		222'900.00		187'963.05	
3010.02	Besoldung Teilzeitpersonal im Stundenlohn	121'939.70		96'000.00		120'412.95	
3050.01	Sozialversicherungsbeiträge	19'352.95		20'900.00		19'314.40	
3052.01	Personalversicherungsbeiträge	22'900.20		28'000.00		23'324.10	
3053.01	Unfallversicherungsbeiträge	5'955.85		7'500.00		6'889.25	
3054.01	FAK-Beiträge	4'491.30		4'800.00		4'483.00	
3055.01	Krankentaggeldversicherungsbeiträge	928.10		1'000.00		926.45	
3101.01	Verbrauchsmaterial	25'966.95		30'000.00		25'226.25	
3110.01	Büromöbel und Geräte	7'979.25		8'050.00		6'024.65	
3111.01	Maschinen, Geräte, Fahrzeuge	3'414.50		4'000.00		3'529.80	

Erfolgsrechnung

		Rechnung 2025		Budget 2025		Rechnung 2024	
		Aufwand	Ertrag	Aufwand	Ertrag	Aufwand	Ertrag
3112.01	Dienstkleider, Wäsche	794.25		800.00		730.70	
3120.01	Strom, Wasser, Meteorwasser, Kehricht	49'091.74		56'000.00		53'297.15	
3120.02	Heizmaterial	149'044.20		150'000.00		157'328.10	
3130.01	Porti, Telefon	983.10		1'800.00		1'591.15	
3134.04	Gebäudeversicherungsbeiträge	15'114.95		17'000.00		15'522.95	
3144.01	Baulicher Unterhalt Hochbauten	209'307.00		185'000.00		178'483.25	
3144.02	Betrieblicher Unterhalt Hochbauten	88'431.44		83'300.00		75'838.95	
3150.01	Unterhalt Büromöbel und -geräte	108.50		2'000.00		686.40	
3151.01	Unterhalt Maschinen, Geräte, Fahrzeuge	5'631.55		5'500.00		3'823.45	
3170.01	Spesenentschädigungen	1'273.35		1'460.00		1'386.20	
3199.01	Übriger Betriebsaufwand					150.00	
3300.41	Planmässige Abschreibungen Hochbauten VV	34'927.00		36'250.00		34'928.05	
3300.61	Planmässige Abschreibungen Mobilien VV	38'313.25		39'100.00		33'400.05	
3300.91	Planmässige Abschreibungen übrige Sachanlagen VV	4'853.00		4'852.00		4'852.00	
3910.01	Interne Verrechnungen Dienstleistungen	13'300.00		13'900.00		3'400.00	
4260.01	Rückerstattungen		5'429.45				428.20
4260.02	Lohnausfall- und Unfallgelder		14'255.30				2'723.70
4470.01	Miet- und Pachtzinserträge				30'000.00		
4472.01	Vergütung für Benützungen Liegenschaften VV		65'240.70		39'300.00		62'774.05
374	Schulzentrum Worboden	902'140.37	56'639.45	874'410.00	38'150.00	857'389.45	49'858.25
	Nettoaufwand		845'500.92		836'260.00		807'531.20
374	Schulzentrum Worboden	902'140.37	56'639.45	874'410.00	38'150.00	857'389.45	49'858.25
3010.01	Besoldung Verwaltungs- und Betriebspersonal	161'823.20		125'600.00		125'419.85	
3010.02	Besoldung Teilzeitpersonal im Stundenlohn	79'603.40		82'300.00		97'034.70	
3050.01	Sozialversicherungsbeiträge	14'812.00		13'600.00		12'877.60	
3052.01	Personalversicherungsbeiträge	18'669.80		16'700.00		16'750.95	
3053.01	Unfallversicherungsbeiträge	4'558.05		5'000.00		4'902.25	
3054.01	FAK-Beiträge	3'437.35		3'200.00		2'993.85	
3055.01	Krankentaggeldversicherungsbeiträge	709.85		700.00		655.55	
3101.01	Verbrauchsmaterial	13'156.60		13'000.00		13'014.55	
3102.01	Drucksachen, Publikationen			105.00			
3110.01	Büromöbel und Geräte	3'824.27		5'500.00		5'858.90	
3111.01	Maschinen, Geräte, Fahrzeuge	6'552.60		8'000.00		4'498.95	
3112.01	Dienstkleider, Wäsche	492.80		600.00		615.00	
3120.01	Strom, Wasser, Meteorwasser, Kehricht	66'258.07		84'000.00		75'542.55	
3120.02	Heizmaterial	130'122.85		115'000.00		128'407.95	
3130.01	Porti, Telefon	288.90		600.00		470.00	
3131.01	Planungen und Projektierungen Dritter	112'593.40		58'500.00		55'540.10	

Erfolgsrechnung

		Rechnung 2025		Budget 2025		Rechnung 2024	
		Aufwand	Ertrag	Aufwand	Ertrag	Aufwand	Ertrag
3134.01	Fahrzeugversicherungen	285.70				584.50	
3134.04	Gebäudeversicherungsbeiträge	11'520.75		11'950.00		11'893.95	
3137.01	Fahrzeuggebühren (Verkehrsabgaben)	334.45				352.45	
3144.01	Baulicher Unterhalt Hochbauten	28'843.39		40'000.00		38'108.45	
3144.02	Betrieblicher Unterhalt Hochbauten	47'355.39		57'440.00		59'115.25	
3150.01	Unterhalt Büromöbel und -geräte	851.60		2'000.00		1'920.45	
3151.01	Unterhalt Maschinen, Geräte, Fahrzeuge	4'079.30		5'500.00		5'621.50	
3170.01	Spesenentschädigungen	80.00		500.00		526.40	
3300.41	Planmässige Abschreibungen Hochbauten VV	5'373.00		5'375.00		5'374.00	
3300.61	Planmässige Abschreibungen Mobilien VV	1'903.65		34'500.00			
3320.91	Planmässige Abschreibungen übr. immat. Anlagen	181'010.00		180'340.00		181'009.75	
3910.01	Interne Verrechnungen Dienstleistungen	3'600.00		4'400.00		8'300.00	
4260.01	Rückerstattungen		2'000.00				3'000.00
4260.02	Lohnausfall- und Unfallgelder		11'776.35				3'821.55
4430.02	Baurechtszinsen		195.75		150.00		175.50
4472.01	Vergütung für Benützungen Liegenschaften VV		14'667.35		10'000.00		14'861.20
4930.01	Verrechnete Betriebs- und Verwaltungskosten		28'000.00		28'000.00		28'000.00
375	Schulanlagen Rüfenacht-Vielbringen	960'858.77	72'871.65	937'385.00	45'750.00	970'087.91	52'473.35
	Nettoaufwand		887'987.12		891'635.00		917'614.56
375	Schulanlagen Rüfenacht-Vielbringen	960'858.77	72'871.65	937'385.00	45'750.00	970'087.91	52'473.35
3010.01	Besoldung Verwaltungs- und Betriebspersonal	194'075.70		189'500.00		187'393.55	
3010.02	Besoldung Teilzeitpersonal im Stundenlohn	89'156.80		68'600.00		61'863.55	
3050.01	Sozialversicherungsbeiträge	17'157.40		16'800.00		15'937.15	
3052.01	Personalversicherungsbeiträge	21'952.15		21'800.00		21'719.40	
3053.01	Unfallversicherungsbeiträge	5'602.75		6'100.00		5'676.65	
3054.01	FAK-Beiträge	4'217.60		3'900.00		3'697.65	
3055.01	Krankentaggeldversicherungsbeiträge	872.05		900.00		764.75	
3101.01	Verbrauchsmaterial	18'128.51		18'000.00		18'091.60	
3110.01	Büromöbel und Geräte	1'712.35		5'000.00		2'985.65	
3111.01	Maschinen, Geräte, Fahrzeuge	19'406.85		20'500.00		1'788.95	
3112.01	Dienstkleider, Wäsche	2'116.10		2'200.00		2'134.65	
3120.01	Strom, Wasser, Meteorwasser, Kehrriecht	64'128.90		82'000.00		80'443.20	
3120.02	Heizmaterial	89'609.40		88'000.00		78'568.30	
3130.01	Porti, Telefon	339.80		600.00		225.20	
3132.03	Verwaltung durch Dritte	669.00		700.00		669.00	
3134.04	Gebäudeversicherungsbeiträge	12'278.45		12'935.00		12'604.55	
3144.01	Baulicher Unterhalt Hochbauten	130'849.06		130'000.00		184'720.00	
3144.02	Betrieblicher Unterhalt Hochbauten	123'843.70		123'500.00		141'269.15	

Erfolgsrechnung

		Rechnung 2025		Budget 2025		Rechnung 2024	
		Aufwand	Ertrag	Aufwand	Ertrag	Aufwand	Ertrag
3150.01	Unterhalt Büromöbel und -geräte	3'398.61		4'000.00		3'839.60	
3151.01	Unterhalt Maschinen, Geräte, Fahrzeuge	3'934.04		4'000.00		3'729.00	
3170.01	Spesenentschädigungen			1'500.00		1'273.30	
3300.41	Planmässige Abschreibungen Hochbauten VV	126'641.90		127'850.00		120'993.06	
3300.61	Planmässige Abschreibungen Mobilien VV	24'867.65					
3910.01	Interne Verrechnungen Dienstleistungen	5'900.00		9'000.00		19'700.00	
4260.01	Rückerstattungen		4'121.70		2'000.00		2'905.25
4471.01	Vergütung Dienstwohnungen		13'752.00		13'750.00		13'752.00
4472.01	Vergütung für Benützung Liegenschaften VV		54'997.95		30'000.00		35'816.10
376	Tagesschule Worb Gebäude	197'656.65	4'643.50	167'596.00		198'304.65	
	Nettoaufwand		193'013.15		167'596.00		198'304.65
376	Tagesschule Worb Gebäude	197'656.65	4'643.50	167'596.00		198'304.65	
3010.01	Besoldung Verwaltungs- und Betriebspersonal	8'428.45		7'800.00		9'429.60	
3010.02	Besoldung Teilzeitpersonal im Stundenlohn	15'770.45		13'800.00		16'594.05	
3050.01	Sozialversicherungsbeiträge	1'330.00		1'600.00		1'681.10	
3052.01	Personalversicherungsbeiträge	1'909.40		2'200.00		2'282.15	
3053.01	Unfallversicherungsbeiträge	409.25		700.00		591.85	
3054.01	FAK-Beiträge	308.55		400.00		389.80	
3055.01	Krankentaggeldversicherungsbeiträge	63.80		100.00		80.65	
3110.01	Büromöbel und Geräte	851.85		4'000.00		5'294.85	
3111.01	Maschinen, Geräte, Fahrzeuge	1'460.45		1'500.00		2'057.90	
3120.01	Strom, Wasser, Meteorwasser, Kehricht	1'199.20		1'300.00		1'056.80	
3134.04	Gebäudeversicherungsbeiträge	1'022.65		1'450.00		1'418.50	
3144.01	Baulicher Unterhalt Hochbauten	44'068.85		10'000.00		7'861.80	
3144.02	Betrieblicher Unterhalt Hochbauten	2'606.75		3'900.00		1'212.90	
3151.01	Unterhalt Maschinen, Geräte, Fahrzeuge			1'000.00			
3300.41	Planmässige Abschreibungen Hochbauten VV	115'597.00		115'216.00		115'596.70	
3300.61	Planmässige Abschreibungen Mobilien VV	2'630.00		2'630.00		2'630.00	
3320.91	Planmässige Abschreibungen übr. immat. Anlagen					30'126.00	
4260.02	Lohnausfall- und Unfallgelder		4'643.50				
378	Schulgebäude Aussenbezirke	236'325.05	49'088.80	236'285.00	42'500.00	231'021.00	48'472.35
	Nettoaufwand		187'236.25		193'785.00		182'548.65
378	Schulgebäude Aussenbezirke	236'325.05	49'088.80	236'285.00	42'500.00	231'021.00	48'472.35
3010.01	Besoldung Verwaltungs- und Betriebspersonal	77'388.20		75'800.00		76'336.15	
3010.02	Besoldung Teilzeitpersonal im Stundenlohn	11'974.85		11'000.00		11'232.05	
3050.01	Sozialversicherungsbeiträge	5'718.20		5'800.00		5'569.65	

Erfolgsrechnung

		Rechnung 2025		Budget 2025		Rechnung 2024	
		Aufwand	Ertrag	Aufwand	Ertrag	Aufwand	Ertrag
3052.01	Personalversicherungsbeiträge	7'934.30		8'000.00		7'773.25	
3053.01	Unfallversicherungsbeiträge	1'757.50		2'100.00		1'979.80	
3054.01	FAK-Beiträge	1'327.45		1'400.00		1'292.15	
3055.01	Krankentaggeldversicherungsbeiträge	274.50		300.00		266.95	
3101.01	Verbrauchsmaterial	1'420.05		1'500.00		780.70	
3110.01	Büromöbel und Geräte	1'598.00		2'000.00			
3111.01	Maschinen, Geräte, Fahrzeuge			2'000.00		3'598.00	
3112.01	Dienstkleider, Wäsche			200.00			
3120.01	Strom, Wasser, Meteorwasser, Kehricht	9'405.85		14'800.00		10'000.85	
3120.02	Heizmaterial	22'076.80		16'750.00		7'068.45	
3132.03	Verwaltung durch Dritte	2'162.15		3'000.00		2'130.65	
3134.04	Gebäudeversicherungsbeiträge	2'708.85		2'850.00		2'788.75	
3144.01	Baulicher Unterhalt Hochbauten	52'932.35		50'680.00		52'509.15	
3144.02	Betrieblicher Unterhalt Hochbauten	7'481.00		7'900.00		18'953.40	
3150.01	Unterhalt Büromöbel und -geräte			2'000.00			
3151.01	Unterhalt Maschinen, Geräte, Fahrzeuge	310.00		3'000.00		1'486.05	
3170.01	Spesenentschädigungen			250.00		200.00	
3300.41	Planmässige Abschreibungen Hochbauten VV	10'655.00		10'655.00		10'655.00	
3910.01	Interne Verrechnungen Dienstleistungen	19'200.00		14'300.00		16'400.00	
4260.01	Rückerstattungen		4'532.80				4'672.35
4470.01	Miet- und Pachtzinserträge		44'448.00		42'500.00		43'800.00
4472.01	Vergütung für Benützungen Liegenschaften VV		108.00				
380	Verwaltungsgebäude	291'838.39	7'222.45	328'435.00		206'812.24	11'026.35
	Nettoaufwand		284'615.94		328'435.00		195'785.89
380	Verwaltungsgebäude	291'838.39	7'222.45	328'435.00		206'812.24	11'026.35
3110.01	Büromöbel und Geräte	21'364.70		23'000.00		11'632.70	
3112.01	Dienstkleider, Wäsche	72.50					
3120.01	Strom, Wasser, Meteorwasser, Kehricht	22'997.14		35'000.00		26'167.05	
3120.02	Heizmaterial	57'664.95		30'000.00		23'000.00	
3130.02	Bank- und Postgebühren	6.20					
3132.03	Verwaltung durch Dritte	5'149.10		6'500.00		6'000.00	
3132.05	Gebäudereinigung	50'569.65		61'935.00		57'443.55	
3134.04	Gebäudeversicherungsbeiträge	5'122.65		5'050.00		5'015.30	
3144.01	Baulicher Unterhalt Hochbauten	94'428.35		85'000.00		23'368.65	
3144.02	Betrieblicher Unterhalt Hochbauten	33'054.95		59'450.00		50'984.09	
3150.01	Unterhalt Büromöbel und -geräte	1'366.40		3'500.00			
3151.01	Unterhalt Maschinen, Geräte, Fahrzeuge			1'000.00		305.90	
3170.01	Spesenentschädigungen	41.80				150.00	

Erfolgsrechnung

		Rechnung 2025		Budget 2025		Rechnung 2024	
		Aufwand	Ertrag	Aufwand	Ertrag	Aufwand	Ertrag
3300.41	Planmässige Abschreibungen Hochbauten VV			18'000.00			
3320.01	Planmässige Abschreibungen Software					2'745.00	
4260.01	Rückerstattungen		7'222.45				11'026.35
381	Feuerwehranlagen	97'691.06	52'785.70	81'590.00	44'180.00	58'223.60	34'864.45
	Nettoaufwand		44'905.36		37'410.00		23'359.15
381	Feuerwehranlagen	97'691.06	52'785.70	81'590.00	44'180.00	58'223.60	34'864.45
3120.01	Strom, Wasser, Meteorwasser, Kehricht	19'035.45		12'900.00		10'195.80	
3120.02	Heizmaterial	26'755.55		13'000.00		8'282.70	
3132.03	Verwaltung durch Dritte	2'710.50		3'500.00		2'702.85	
3134.04	Gebäudeversicherungsbeiträge	2'547.35		4'000.00		2'589.95	
3144.01	Baulicher Unterhalt Hochbauten	37'887.56		28'570.00		15'674.20	
3144.02	Betrieblicher Unterhalt Hochbauten	8'754.65		19'620.00		18'778.10	
4260.01	Rückerstattungen		1'744.45				1'401.45
4470.01	Miet- und Pachtzinserträge		11'219.55		11'080.00		11'173.00
4980.01	Interne Übertragungen		39'821.70		33'100.00		22'290.00
382	Werkhof-Gebäude	70'177.31	59'984.90	139'030.00	56'480.00	99'077.25	61'387.90
	Nettoaufwand		10'192.41		82'550.00		37'689.35
382	Werkhof-Gebäude	70'177.31	59'984.90	139'030.00	56'480.00	99'077.25	61'387.90
3010.02	Besoldung Teilzeitpersonal im Stundenlohn	7'465.55		5'500.00		5'439.70	
3050.01	Sozialversicherungsbeiträge	481.45		380.00		351.45	
3052.01	Personalversicherungsbeiträge	179.45					
3053.01	Unfallversicherungsbeiträge	137.30		70.00		56.40	
3054.01	FAK-Beiträge	111.65		90.00		81.70	
3055.01	Krankentaggeldversicherungsbeiträge	23.05		20.00		16.95	
3120.01	Strom, Wasser, Meteorwasser, Kehricht	11'748.00		11'500.00		12'226.60	
3120.02	Heizmaterial	11'119.20		18'000.00		18'823.40	
3132.03	Verwaltung durch Dritte	6'835.85		6'900.00		6'814.35	
3134.04	Gebäudeversicherungsbeiträge	3'662.90		3'750.00		3'746.55	
3144.01	Baulicher Unterhalt Hochbauten	14'371.85		50'800.00		36'267.60	
3144.02	Betrieblicher Unterhalt Hochbauten	5'121.06		11'320.00		7'042.55	
3170.01	Spesenentschädigungen	20.00				110.00	
3910.01	Interne Verrechnungen Dienstleistungen	8'900.00		30'700.00		8'100.00	
4240.01	Benützungsgebühren und Dienstleistungen						900.00
4260.01	Rückerstattungen		2'792.45				3'532.90
4470.01	Miet- und Pachtzinserträge		57'192.45		56'480.00		56'955.00

Erfolgsrechnung

		Rechnung 2025		Budget 2025		Rechnung 2024	
		Aufwand	Ertrag	Aufwand	Ertrag	Aufwand	Ertrag
383	Fürsorgeliegenschaften FZH AHVW	31'378.20	37'164.60	21'230.00	30'000.00	15'389.40	30'000.00
	Nettoertrag	5'786.40		8'770.00		14'610.60	
383	Fürsorgeliegenschaften FZH AHVW	31'378.20	37'164.60	21'230.00	30'000.00	15'389.40	30'000.00
3134.04	Gebäudeversicherungsbeiträge	1'016.05		1'350.00		1'328.45	
3144.01	Baulicher Unterhalt Hochbauten	23'490.15		11'600.00		6'868.80	
3144.02	Betrieblicher Unterhalt Hochbauten					231.15	
3300.41	Planmässige Abschreibungen Hochbauten VV	4'862.00		6'270.00		4'861.00	
3940.01	Verrechnete Zinsen	2'010.00		2'010.00		2'100.00	
4260.01	Rückerstattungen		7'164.60				
4470.01	Miet- und Pachtzinserträge		30'000.00		30'000.00		30'000.00
384	Zivilschutzanlagen	79'986.60	112'302.10	201'836.00	210'000.00	163'605.35	176'251.24
	Nettoertrag	32'315.50		8'164.00		12'645.89	
384	Zivilschutzanlagen	79'986.60	112'302.10	201'836.00	210'000.00	163'605.35	176'251.24
3101.01	Verbrauchsmaterial	5'623.30		8'500.00		6'700.35	
3110.01	Büromöbel und Geräte	115.00		1'500.00		1'144.80	
3111.01	Maschinen, Geräte, Fahrzeuge	1'600.55		5'000.00		4'540.05	
3120.01	Strom, Wasser, Meteorwasser, Kehricht	41'659.33		107'800.00		59'469.95	
3134.02	Sachversicherungsbeiträge	1'551.10				1'551.75	
3134.04	Gebäudeversicherungsbeiträge	2'535.40		2'800.00		2'607.85	
3144.01	Baulicher Unterhalt Hochbauten	14'337.50		47'900.00		64'616.60	
3144.02	Betrieblicher Unterhalt Hochbauten	6'292.07		17'570.00		17'830.00	
3149.01	Betrieblicher Unterhalt Sirenen			500.00			
3151.01	Unterhalt Maschinen, Geräte, Fahrzeuge	2'051.35		6'000.00		923.00	
3300.41	Planmässige Abschreibungen Hochbauten VV	4'221.00		4'266.00		4'221.00	
4260.01	Rückerstattungen		7'450.00				9'980.00
4472.01	Vergütung für Benützungen Liegenschaften VV		102'352.10		210'000.00		162'971.24
4611.09	Kantonsbeiträge		2'500.00				3'300.00
385	Einstellhalle Hofmatt	36'099.79		9'500.00		7'925.15	
	Nettoaufwand		36'099.79		9'500.00		7'925.15
385	Einstellhalle Hofmatt	36'099.79		9'500.00		7'925.15	
3144.01	Baulicher Unterhalt Hochbauten	24'080.54				103.80	
3144.02	Betrieblicher Unterhalt Hochbauten	12'019.25		9'500.00		7'821.35	
387	Friedhofanlage	22'353.40	1'106.90	23'725.00		28'795.75	
	Nettoaufwand		21'246.50		23'725.00		28'795.75

Erfolgsrechnung

		Rechnung 2025		Budget 2025		Rechnung 2024	
		Aufwand	Ertrag	Aufwand	Ertrag	Aufwand	Ertrag
387	Friedhofanlage	22'353.40	1'106.90	23'725.00		28'795.75	
3101.01	Verbrauchsmaterial			200.00			
3111.01	Maschinen, Geräte, Fahrzeuge			1'000.00			
3120.01	Strom, Wasser, Meteorwasser, Kehricht	13'326.50		14'500.00		11'921.50	
3134.02	Sachversicherungsbeiträge	103.40				103.40	
3134.04	Gebäudeversicherungsbeiträge	392.55		425.00		403.70	
3144.01	Baulicher Unterhalt Hochbauten	8'030.95		7'100.00		16'367.15	
3144.02	Betrieblicher Unterhalt Hochbauten	500.00		500.00			
4260.01	Rückerstattungen		1'106.90				
388	Gemeindesaal	63'261.98		48'771.00		25'905.10	
	Nettoaufwand		63'261.98		48'771.00		25'905.10
388	Gemeindesaal	63'261.98		48'771.00		25'905.10	
3110.01	Büromöbel und Geräte			1'500.00			
3144.01	Baulicher Unterhalt Hochbauten	45'360.72		16'000.00		7'708.65	
3144.02	Betrieblicher Unterhalt Hochbauten	1'042.45		8'150.00		4'741.45	
3300.41	Planmässige Abschreibungen Hochbauten VV	8'047.81		14'310.00		4'644.00	
3300.61	Planmässige Abschreibungen Mobilien VV	8'811.00		8'811.00		8'811.00	
390	Liegenschaften des Finanzvermögens	320'588.70	417'217.50	215'200.00	384'160.00		
	Nettoertrag	96'628.80		168'960.00			
390	Liegenschaften des Finanzvermögens	320'588.70	417'217.50	215'200.00	384'160.00		
3120.01	Strom, Wasser, Meteorwasser, Kehricht	1'704.20		2'000.00			
3130.08	Verwaltungsgebühren	332.40		500.00			
3132.01	Honorare, Gutachten, Dienstleistungen	1'189.10		10'000.00			
3132.03	Verwaltung durch Dritte	3'068.40		3'500.00			
3430.01	Baulicher Unterhalt	70'401.15		18'000.00			
3439.01	übriger Liegenschaftsaufwand FV			1'000.00			
3439.02	Heizmaterial FV	1'380.45		2'500.00			
3439.03	Gebäudeversicherungsbeiträge	3'263.00		3'900.00			
3910.01	Interne Verrechnungen Dienstleistungen			17'600.00			
3940.01	Verrechnete Zinsen	239'250.00		156'200.00			
4260.01	Rückerstattungen		4'297.80				
4430.01	Miet- und Pachtzinserträge		71'733.40		65'700.00		
4430.02	Baurechtszinsen		341'186.30		316'300.00		
4472.01	Vergütung für Benützungen Liegenschaften VV				160.00		
4893.01	Entnahmen aus Vorfinanzierungen des EK				2'000.00		

Erfolgsrechnung

		Rechnung 2025		Budget 2025		Rechnung 2024	
		Aufwand	Ertrag	Aufwand	Ertrag	Aufwand	Ertrag
391	Pflanzlandverwaltung	979.80	6'112.50	7'200.00	6'200.00		
	Nettoaufwand				1'000.00		
	Nettoertrag	5'132.70					
391	Pflanzlandverwaltung	979.80	6'112.50	7'200.00	6'200.00		
3120.01	Strom, Wasser, Meteorwasser, Kehricht			1'500.00			
3130.06	Dienstleistungen Dritter			200.00			
3160.01	Miete und Pacht Liegenschaften	979.80		1'000.00			
3430.01	Baulicher Unterhalt			3'500.00			
3439.01	übriger Liegenschaftsaufwand FV			1'000.00			
4430.03	Pachtzinsen Pflanzland		6'112.50		6'200.00		
4	Sozialdienste	22'519'852.78	11'967'744.55	22'491'806.00	11'916'120.00	21'740'297.62	11'531'733.22
	Nettoaufwand		10'552'108.23		10'575'686.00		10'208'564.40
400	Verwaltung Sozialhilfe und -beratung, KES	268'601.83	8'933.30	248'890.00		334'316.39	1'555.30
	Nettoaufwand		259'668.53		248'890.00		332'761.09
400	Verwaltung Sozialhilfe und -beratung, KES	268'601.83	8'933.30	248'890.00		334'316.39	1'555.30
3000.01	Sitzungsgelder	3'650.00		3'050.00		4'760.00	
3010.01	Besoldung Verwaltungs- und Betriebspersonal	137'693.00		135'100.00		134'798.60	
3010.11	Rückstellung Ferien, Glz-/Überzeitguthaben	-7'679.85				41'428.95	
3050.01	Sozialversicherungsbeiträge	8'326.20		8'800.00		8'559.20	
3052.01	Personalversicherungsbeiträge	10'983.20		10'800.00		10'788.60	
3053.01	Unfallversicherungsbeiträge	504.80		600.00		481.00	
3054.01	FAK-Beiträge	1'932.50		2'100.00		1'986.40	
3055.01	Krankentaggeldversicherungsbeiträge	399.40		500.00		410.30	
3100.01	Büromaterial	55.75		200.00			
3101.01	Verbrauchsmaterial					1'072.20	
3102.01	Drucksachen, Publikationen	23.00		200.00			
3103.01	Fachliteratur, Zeitschriften	333.30		1'350.00		603.15	
3110.01	Büromöbel und Geräte	308.59		500.00			
3130.01	Porti, Telefon	851.90					
3130.02	Bank- und Postgebühren	361.39		500.00		305.34	
3130.03	Mitglieder- und Verbandsbeiträge	6'151.05		6'590.00		5'835.00	
3132.01	Honorare, Gutachten, Dienstleistungen	93'566.80		42'400.00		107'835.75	
3134.01	Fahrzeugversicherungen					1'838.15	
3137.01	Fahrzeuggebühren (Verkehrsabgaben)					525.40	
3151.01	Unterhalt Maschinen, Geräte, Fahrzeuge					540.85	

Erfolgsrechnung

		Rechnung 2025		Budget 2025		Rechnung 2024	
		Aufwand	Ertrag	Aufwand	Ertrag	Aufwand	Ertrag
3170.01	Spesenentschädigungen	5'380.85		5'500.00		4'199.25	
3170.04	Freier Kommissionskredit	613.40		700.00		475.55	
3190.01	Schadenersatzleistungen	5'146.55		30'000.00		7'872.70	
4260.01	Rückerstattungen		2'093.20				1'555.30
4260.02	Lohnausfall- und Unfallgelder		6'840.10				
405	Sozialhilfe	8'395'367.16	3'655'145.53	8'013'000.00	2'810'000.00	8'049'103.63	2'937'137.57
	Nettoaufwand		4'740'221.63		5'203'000.00		5'111'966.06
405	Sozialhilfe	8'395'367.16	3'655'145.53	8'013'000.00	2'810'000.00	8'049'103.63	2'937'137.57
3637.04	Unterstützungen	7'716'204.06		7'300'000.00		7'402'918.38	
3637.08	Spezielle Kosten wirtschaftliche Hilfe	4'951.20		13'000.00		6'850.00	
3637.11	Bevorschussung KK-Prämien (IPV)	674'211.90		700'000.00		639'335.25	
4260.05	Erträge und Rückerstattungen mit Inkassoprivileg		232'192.45		110'000.00		134'828.95
4260.06	Übrige Erträge (ohne Inkassoprivileg)		2'775'244.38		2'000'000.00		2'174'921.92
4611.02	Rückvergütung KK-Prämien (IPV)		647'708.70		700'000.00		627'386.70
415	Bevorschussung von Unterhaltsbeiträgen	233'632.35	105'354.22	241'500.00	60'000.00	264'911.75	100'640.60
	Nettoaufwand		128'278.13		181'500.00		164'271.15
415	Bevorschussung von Unterhaltsbeiträgen	233'632.35	105'354.22	241'500.00	60'000.00	264'911.75	100'640.60
3637.04	Unterstützungen	234'134.00		240'000.00		261'529.00	
3637.10	Inkassogebühren	-501.65		1'500.00		3'382.75	
4260.01	Rückerstattungen		105'354.22		60'000.00		100'640.60
420	Fürsorgeeinrichtungen	1'241'041.50	922'622.95	1'172'400.00	740'000.00	1'258'994.60	923'331.55
	Nettoaufwand		318'418.55		432'400.00		335'663.05
420	Fürsorgeeinrichtungen	1'241'041.50	922'622.95	1'172'400.00	740'000.00	1'258'994.60	923'331.55
3010.01	Besoldung Verwaltungs- und Betriebspersonal	29'167.30		28'100.00		27'813.90	
3050.01	Sozialversicherungsbeiträge	1'823.30		2'000.00		1'778.30	
3052.01	Personalversicherungsbeiträge	2'509.80		2'500.00		2'488.80	
3053.01	Unfallversicherungsbeiträge	110.60		200.00		99.50	
3054.01	FAK-Beiträge	423.20		500.00		412.70	
3055.01	Krankentaggeldversicherungsbeiträge	87.70		100.00		85.20	
3130.04	Transportkosten	17'394.00		20'000.00		19'308.00	
3635.07	Beiträge an Einsatzprogramm	147'295.55		90'000.00		146'595.60	
3636.01	Beiträge an private Organisationen	39'952.75		74'000.00		40'186.90	
3637.12	Betreuungsgutscheine Kitas/TFO	1'002'277.30		955'000.00		1'020'225.70	
4260.01	Rückerstattungen		247.50				

Erfolgsrechnung

		Rechnung 2025		Budget 2025		Rechnung 2024	
		Aufwand	Ertrag	Aufwand	Ertrag	Aufwand	Ertrag
4610.01	Bundesbeiträge		45'983.05				
4611.03	Kantonsbeitrag Lastenausgleich Sozialhilfe		819'797.40		740'000.00		858'248.10
4611.05	Kantonsbeitrag an Einsatzprogramm		56'595.00				65'083.45
422	Beiträge an gemeinnützige Institute	1'000.00		1'000.00		1'000.00	
	Nettoaufwand		1'000.00		1'000.00		1'000.00
422	Beiträge an gemeinnützige Institute	1'000.00		1'000.00		1'000.00	
3636.01	Beiträge an private Organisationen	1'000.00		1'000.00		1'000.00	
433	Personalkosten Administration	930'057.65	7'430.40	986'100.00		894'989.90	5'722.70
	Nettoaufwand		922'627.25		986'100.00		889'267.20
433	Personalkosten Administration	930'057.65	7'430.40	986'100.00		894'989.90	5'722.70
3010.01	Besoldung Verwaltungs- und Betriebspersonal	800'144.85		848'300.00		745'806.70	
3010.02	Besoldung Teilzeitpersonal im Stundenlohn	445.80				29'211.40	
3050.01	Sozialversicherungsbeiträge	52'582.55		55'000.00		49'512.75	
3052.01	Personalversicherungsbeiträge	59'129.45		64'100.00		53'885.45	
3053.01	Unfallversicherungsbeiträge	3'091.45		3'200.00		2'782.80	
3054.01	FAK-Beiträge	12'203.05		12'800.00		11'490.80	
3055.01	Krankentaggeldversicherungsbeiträge	2'460.50		2'700.00		2'300.00	
4260.02	Lohnausfall- und Unfallgelder		7'430.40				5'722.70
434	Personalkosten Kindes- und Erwachsenenschutz KES	821'672.90		690'050.00		682'117.70	3'791.00
	Nettoaufwand		821'672.90		690'050.00		678'326.70
434	Personalkosten Kindes- und Erwachsenenschutz KES	821'672.90		690'050.00		682'117.70	3'791.00
3010.01	Besoldung Verwaltungs- und Betriebspersonal	706'850.00		591'860.00		585'588.45	
3050.01	Sozialversicherungsbeiträge	45'179.25		38'320.00		37'436.90	
3052.01	Personalversicherungsbeiträge	54'253.40		46'400.00		46'505.20	
3053.01	Unfallversicherungsbeiträge	2'738.55		2'560.00		2'103.20	
3054.01	FAK-Beiträge	10'485.00		8'970.00		8'688.20	
3055.01	Krankentaggeldversicherungsbeiträge	2'166.70		1'940.00		1'795.75	
4260.01	Rückerstattungen						3'791.00
435	Personalkosten Sozialhilfe	720'968.35	1'727.90	606'500.00		615'662.90	4'353.00
	Nettoaufwand		719'240.45		606'500.00		611'309.90
435	Personalkosten Sozialhilfe	720'968.35	1'727.90	606'500.00		615'662.90	4'353.00
3010.01	Besoldung Verwaltungs- und Betriebspersonal	623'206.05		524'100.00		526'041.60	

Erfolgsrechnung

		Rechnung 2025		Budget 2025		Rechnung 2024	
		Aufwand	Ertrag	Aufwand	Ertrag	Aufwand	Ertrag
3010.02	Besoldung Teilzeitpersonal im Stundenlohn					5'680.65	
3050.01	Sozialversicherungsbeiträge	39'371.35		34'000.00		34'011.75	
3052.01	Personalversicherungsbeiträge	44'903.85		36'800.00		38'487.10	
3053.01	Unfallversicherungsbeiträge	2'415.35		2'000.00		1'918.05	
3054.01	FAK-Beiträge	9'161.80		7'900.00		7'903.80	
3055.01	Krankentaggeldversicherungsbeiträge	1'909.95		1'700.00		1'619.95	
4260.01	Rückerstattungen						4'353.00
4260.02	Lohnausfall- und Unfallgelder		1'727.90				
436	Jugendarbeit, Jugendberatung	347'271.77		395'000.00		342'251.75	
	Nettoaufwand		347'271.77		395'000.00		342'251.75
436	Jugendarbeit, Jugendberatung	347'271.77		395'000.00		342'251.75	
3160.01	Miete und Pacht Liegenschaften	30'000.00		30'000.00		30'000.00	
3636.08	Beitrag offene Kinder- und Jugendarbeit	317'271.77		365'000.00		312'251.75	
437	Schulsozialarbeit	287'367.77	28'640.45	272'716.00	21'000.00	261'877.10	24'665.40
	Nettoaufwand		258'727.32		251'716.00		237'211.70
437	Schulsozialarbeit	287'367.77	28'640.45	272'716.00	21'000.00	261'877.10	24'665.40
3010.01	Besoldung Verwaltungs- und Betriebspersonal	233'059.90		216'300.00		215'415.20	
3050.01	Sozialversicherungsbeiträge	14'959.80		14'100.00		13'483.60	
3052.01	Personalversicherungsbeiträge	19'410.85		18'400.00		18'318.30	
3053.01	Unfallversicherungsbeiträge	872.85		1'000.00		756.25	
3054.01	FAK-Beiträge	3'471.85		3'300.00		3'128.65	
3055.01	Krankentaggeldversicherungsbeiträge	690.45		700.00		646.50	
3100.01	Büromaterial	106.80		500.00		97.90	
3101.01	Verbrauchsmaterial	1'125.27		1'500.00		1'262.55	
3102.01	Drucksachen, Publikationen			700.00			
3103.01	Fachliteratur, Zeitschriften	920.35		1'500.00		1'190.45	
3110.01	Büromöbel und Geräte			300.00			
3130.01	Porti, Telefon	1'103.40		2'316.00		1'181.50	
3132.01	Honorare, Gutachten, Dienstleistungen	6'590.95		6'600.00		1'600.00	
3170.01	Spesenentschädigungen	1'207.90		1'500.00		961.50	
3171.01	Beiträge an Schulveranstaltungen	3'847.40		4'000.00		3'834.70	
4260.02	Lohnausfall- und Unfallgelder		9'259.45				6'140.40
4631.01	Kantonsbeiträge		19'381.00		21'000.00		18'525.00
440	Lastenverteilung	6'472'026.60	7'211'649.00	6'824'100.00	8'250'120.00	6'158'252.80	7'493'295.30
	Nettoertrag	739'622.40		1'426'020.00		1'335'042.50	

Erfolgsrechnung

		Rechnung 2025		Budget 2025		Rechnung 2024	
		Aufwand	Ertrag	Aufwand	Ertrag	Aufwand	Ertrag
440	Lastenverteilung	6'472'026.60	7'211'649.00	6'824'100.00	8'250'120.00	6'158'252.80	7'493'295.30
3611.06	Lastenausgleich Sozialhilfe	6'472'026.60		6'824'100.00		6'158'252.80	
4611.03	Kantonsbeitrag Lastenausgleich Sozialhilfe		7'211'649.00		8'250'120.00		7'493'295.30
450	AHV-Zweigstelle	2'745'844.90	26'240.80	2'985'550.00	35'000.00	2'824'168.85	37'240.80
	Nettoaufwand		2'719'604.10		2'950'550.00		2'786'928.05
450	AHV-Zweigstelle	2'745'844.90	26'240.80	2'985'550.00	35'000.00	2'824'168.85	37'240.80
3010.01	Besoldung Verwaltungs- und Betriebspersonal	192'944.80		193'000.00		186'909.40	
3050.01	Sozialversicherungsbeiträge	12'471.50		12'700.00		12'080.90	
3052.01	Personalversicherungsbeiträge	16'666.20		16'400.00		16'197.10	
3053.01	Unfallversicherungsbeiträge	756.40		900.00		678.55	
3054.01	FAK-Beiträge	2'894.50		2'900.00		2'803.65	
3055.01	Krankentaggeldversicherungsbeiträge	598.00		600.00		579.30	
3103.01	Fachliteratur, Zeitschriften	70.50		200.00		65.95	
3130.03	Mitglieder- und Verbandsbeiträge	100.00		150.00		100.00	
3170.01	Spesenentschädigungen			300.00			
3631.02	Lastenausgleich Ergänzungsleistungen	2'466'905.00		2'703'000.00		2'566'701.00	
3631.03	Lastenausgleich Familienzulagen	52'438.00		55'400.00		38'053.00	
4611.04	Kantonsbeitrag an Verwaltungskosten		26'240.80		35'000.00		37'240.80
460	Bereich Alter	55'000.00		55'000.00		52'650.25	
	Nettoaufwand		55'000.00		55'000.00		52'650.25
460	Bereich Alter	55'000.00		55'000.00		52'650.25	
3132.01	Honorare, Gutachten, Dienstleistungen	55'000.00		55'000.00		52'650.25	
5	Abteilung öffentliche Sicherheit	3'025'139.00	1'647'216.27	3'237'581.65	1'594'961.50	2'972'330.20	1'772'968.26
	Nettoaufwand		1'377'922.73		1'642'620.15		1'199'361.94
500	Polizeiabteilung	680'295.68	168'325.35	656'630.00	185'500.00	722'115.71	209'109.60
	Nettoaufwand		511'970.33		471'130.00		513'006.11
500	Polizeiabteilung	680'295.68	168'325.35	656'630.00	185'500.00	722'115.71	209'109.60
3000.01	Sitzungsgelder	3'530.00		2'450.00		4'550.00	
3000.02	Entschädigung Behördenmitglieder/Funktionäre	1'000.00					
3010.01	Besoldung Verwaltungs- und Betriebspersonal	494'093.30		431'110.00		443'525.25	
3010.11	Rückstellung Ferien, Glz-/Überzeitguthaben	-5'470.30				13'428.25	
3050.01	Sozialversicherungsbeiträge	31'787.40		27'960.00		28'480.10	

Erfolgsrechnung

		Rechnung 2025		Budget 2025		Rechnung 2024	
		Aufwand	Ertrag	Aufwand	Ertrag	Aufwand	Ertrag
3052.01	Personalversicherungsbeiträge	36'913.70		30'900.00		32'836.95	
3053.01	Unfallversicherungsbeiträge	1'927.80		1'680.00		1'597.50	
3054.01	FAK-Beiträge	7'377.15		6'550.00		6'609.40	
3055.01	Krankentaggeldversicherungsbeiträge	1'524.25		1'360.00		1'363.90	
3100.01	Büromaterial	487.75		1'200.00		855.25	
3101.01	Verbrauchsmaterial			300.00			
3103.01	Fachliteratur, Zeitschriften			250.00			
3112.01	Dienstkleider, Wäsche	680.90		1'140.00		505.55	
3130.01	Porti, Telefon	93.30		300.00		88.45	
3130.02	Bank- und Postgebühren	138.98		200.00		103.51	
3130.03	Mitglieder- und Verbandsbeiträge	200.00		100.00		200.00	
3132.01	Honorare, Gutachten, Dienstleistungen	913.45		3'000.00		50'423.50	
3150.01	Unterhalt Büromöbel und -geräte			300.00		80.00	
3170.01	Spesenentschädigungen	1'626.80		1'530.00		1'339.50	
3601.01	Verwaltungsgebühren (Kanton)	65'321.20		82'000.00		85'128.60	
3601.02	Einbürgerungsgebühren Bund/Kanton	10'350.00		30'000.00		18'400.00	
3612.03	Interne Verrechnungen SF	1'200.00		1'200.00		1'200.00	
3910.01	Interne Verrechnungen Dienstleistungen	26'600.00		33'100.00		31'400.00	
4210.01	Gebührenertrag		136'372.35		125'000.00		137'890.75
4210.03	Einbürgerungsgebühren		20'870.00		50'000.00		52'947.50
4240.01	Benützungsgebühren und Dienstleistungen		454.60				1'800.00
4250.01	Verkaufserlös		350.00				
4260.01	Rückerstattungen		278.40		500.00		5'791.40
4260.02	Lohnausfall- und Unfallgelder						679.95
4910.01	Interne Verrechnungen Dienstleistungen		10'000.00		10'000.00		10'000.00
501	Gemeindepolizei	441'391.43	322'030.21	410'412.15	292'715.10	358'903.03	474'575.61
	Nettoaufwand		119'361.22		117'697.05		
	Nettoertrag					115'672.58	
501	Gemeindepolizei	441'391.43	322'030.21	410'412.15	292'715.10	358'903.03	474'575.61
3102.01	Drucksachen, Publikationen	1'193.40		2'800.00		2'386.80	
3111.01	Maschinen, Geräte, Fahrzeuge	82'977.44		82'610.00			
3130.02	Bank- und Postgebühren	2'912.88		1'300.00		1'762.58	
3130.03	Mitglieder- und Verbandsbeiträge	100.00					
3132.01	Honorare, Gutachten, Dienstleistungen	3'676.47		25'582.15			
3151.01	Unterhalt Maschinen, Geräte, Fahrzeuge	4'561.54		11'800.00		5'398.55	
3611.07	Polizeidienstleistungen	52'178.45		54'000.00		51'723.10	
3631.04	Pauschalierung der Interventionskosten	293'791.25		232'320.00		297'632.00	
4210.01	Gebührenertrag		19'334.30		20'000.00		18'983.85

Erfolgsrechnung

		Rechnung 2025		Budget 2025		Rechnung 2024	
		Aufwand	Ertrag	Aufwand	Ertrag	Aufwand	Ertrag
4240.01	Benützungsgebühren und Dienstleistungen		116'534.26		90'000.00		87'559.46
4260.01	Rückerstattungen				1'416.80		
4270.01	Bussen		43'784.20		40'000.00		78'012.05
4612.02	Rückerstattungen		142'377.45		141'298.30		290'020.25
505	Friedhof	357'135.85	110'120.86	297'834.00	5'896.40	310'357.65	32'182.55
	Nettoaufwand		247'014.99		291'937.60		278'175.10
505	Friedhof	357'135.85	110'120.86	297'834.00	5'896.40	310'357.65	32'182.55
3101.01	Verbrauchsmaterial	1'832.85		1'000.00		1'666.45	
3102.01	Drucksachen, Publikationen	20.00				20.00	
3109.02	Material- und Warenaufwand					2'063.00	
3110.01	Büromöbel und Geräte	104.25				1'081.00	
3111.01	Maschinen, Geräte, Fahrzeuge	32'786.80		10'300.00		2'905.85	
3120.01	Strom, Wasser, Meteorwasser, Kehricht	10'461.95		10'000.00		10'589.70	
3130.06	Dienstleistungen Dritter	55'537.15				16'475.80	
3132.01	Honorare, Gutachten, Dienstleistungen	193'841.75		194'484.00		216'344.90	
3134.01	Fahrzeugversicherungen	160.20		150.00		146.50	
3137.01	Fahrzeuggebühren (Verkehrsabgaben)	30.05		50.00		30.05	
3140.01	Baulicher Unterhalt Grundstücke	28'308.70		41'850.00		31'871.75	
3151.01	Unterhalt Maschinen, Geräte, Fahrzeuge	1'059.85		10'000.00			
3637.04	Unterstützungen	32'992.30		30'000.00		27'162.65	
4240.01	Benützungsgebühren und Dienstleistungen		97'306.45		5'000.00		25'604.75
4260.01	Rückerstattungen		12'814.41		896.40		6'577.80
510	Gesundheitspolizei	35'509.82	6'350.00	66'722.50	10'300.00	30'529.65	7'650.00
	Nettoaufwand		29'159.82		56'422.50		22'879.65
510	Gesundheitspolizei	35'509.82	6'350.00	66'722.50	10'300.00	30'529.65	7'650.00
3090.01	Aus- und Weiterbildung			8'520.00		2'470.00	
3101.01	Verbrauchsmaterial	6'356.30		14'600.00		8'171.30	
3103.01	Fachliteratur, Zeitschriften	2'148.35		2'500.00		2'148.35	
3111.01	Maschinen, Geräte, Fahrzeuge	3'530.55		5'800.00		2'971.40	
3120.01	Strom, Wasser, Meteorwasser, Kehricht	8'863.80		17'000.00		8'165.90	
3130.03	Mitglieder- und Verbandsbeiträge	160.00				160.00	
3130.06	Dienstleistungen Dritter	1'230.00		3'000.00		1'322.70	
3132.01	Honorare, Gutachten, Dienstleistungen	2'400.00		12'400.00		5'120.00	
3151.01	Unterhalt Maschinen, Geräte, Fahrzeuge	10'820.82		2'902.50			
4910.01	Interne Verrechnungen Dienstleistungen		6'350.00		10'300.00		7'650.00

Erfolgsrechnung

		Rechnung 2025		Budget 2025		Rechnung 2024	
		Aufwand	Ertrag	Aufwand	Ertrag	Aufwand	Ertrag
515	Regionales Führungsorgan (RFO)	13'628.65		21'360.00		17'246.45	
	Nettoaufwand		13'628.65		21'360.00		17'246.45
515	Regionales Führungsorgan (RFO)	13'628.65		21'360.00		17'246.45	
3000.01	Sitzungsgelder	1'220.00		1'700.00		1'360.00	
3000.02	Entschädigung Behördenmitglieder/Funktionäre	11'430.00		15'880.00		14'560.00	
3000.06	Sold			320.00		68.50	
3050.01	Sozialversicherungsbeiträge	399.45		500.00		435.65	
3054.01	FAK-Beiträge	92.70		100.00		101.10	
3090.01	Aus- und Weiterbildung			1'000.00		300.00	
3101.01	Verbrauchsmaterial			180.00			
3105.01	Lebensmittel	486.50		1'380.00		421.20	
3112.01	Dienstkleider, Wäsche			50.00			
3170.01	Spesenentschädigungen			250.00			
520	Militär	101'814.78	43'650.90	330'303.00	192'750.00	171'276.10	11'358.75
	Nettoaufwand		58'163.88		137'553.00		159'917.35
520	Militär	101'814.78	43'650.90	330'303.00	192'750.00	171'276.10	11'358.75
3010.01	Besoldung Verwaltungs- und Betriebspersonal	45'660.85		56'860.00		47'591.10	
3010.02	Besoldung Teilzeitpersonal im Stundenlohn			3'000.00		5'527.45	
3050.01	Sozialversicherungsbeiträge	2'962.40		3'760.00		3'194.75	
3052.01	Personalversicherungsbeiträge	4'095.50		4'800.00		3'550.55	
3053.01	Unfallversicherungsbeiträge	175.60		240.00		226.95	
3054.01	FAK-Beiträge	687.40		900.00		741.45	
3055.01	Krankentaggeldversicherungsbeiträge	138.60		180.00		150.20	
3112.01	Dienstkleider, Wäsche	127.85					
3130.01	Porti, Telefon	3'246.28		2'880.00		3'081.30	
3132.01	Honorare, Gutachten, Dienstleistungen	246.70					
3140.01	Baulicher Unterhalt Grundstücke			200'000.00			
3151.01	Unterhalt Maschinen, Geräte, Fahrzeuge	483.90		2'500.00		483.90	
3151.02	Unterhalt Schiessanlagen	33'062.60		37'500.00		92'522.25	
3151.03	Unterhalt Kantonementseinrichtung	1'887.20		7'500.00		4'156.40	
3160.01	Miete und Pacht Liegenschaften	200.00					
3170.01	Spesenentschädigungen	159.90		1'025.00		427.80	
3300.41	Planmässige Abschreibungen Hochbauten VV	4'228.00		4'228.00		4'228.00	
3637.03	Beiträge an private Haushalte	4'452.00		4'930.00		5'394.00	
4240.01	Benützungsgebühren und Dienstleistungen		1'200.00		2'000.00		2'100.00
4260.01	Rückerstattungen				6'750.00		
4260.02	Lohnausfall- und Unfallgelder		1'184.90				1'554.80

Erfolgsrechnung

		Rechnung 2025		Budget 2025		Rechnung 2024	
		Aufwand	Ertrag	Aufwand	Ertrag	Aufwand	Ertrag
4610.01	Bundesbeiträge				80'000.00		
4611.09	Kantonsbeiträge				96'000.00		
4612.07	Beiträge anderer Gemeinden		41'266.00		8'000.00		7'703.95
525	Feuerwehr	789'846.75	789'846.75	770'852.00	705'900.00	793'205.25	793'205.25
	Nettoaufwand				64'952.00		
525	Feuerwehr	789'846.75	789'846.75	770'852.00	705'900.00	793'205.25	793'205.25
3000.01	Sitzungsgelder			750.00			
3000.02	Entschädigung Behördenmitglieder/Funktionäre	55'850.00		56'770.00		56'770.00	
3000.06	Sold	132'152.50		133'890.00		138'705.00	
3010.01	Besoldung Verwaltungs- und Betriebspersonal	97'981.50		95'100.00		95'179.95	
3050.01	Sozialversicherungsbeiträge	10'430.15		10'410.00		10'512.85	
3052.01	Personalversicherungsbeiträge	7'965.00		7'200.00		7'185.40	
3053.01	Unfallversicherungsbeiträge	523.80		500.00		464.10	
3054.01	FAK-Beiträge	2'420.70		2'500.00		2'439.80	
3055.01	Krankentaggeldversicherungsbeiträge	318.55		300.00		303.20	
3090.01	Aus- und Weiterbildung	22'622.48		30'950.00		19'324.65	
3099.03	Kosten für ärztl. Untersuchungen	2'440.00		4'800.00		729.45	
3100.01	Büromaterial	1'285.30		2'750.00		712.90	
3101.01	Verbrauchsmaterial	31'159.65		44'920.00		30'307.47	
3102.01	Drucksachen, Publikationen			800.00			
3103.01	Fachliteratur, Zeitschriften	1'519.00		1'650.00		1'365.00	
3105.01	Lebensmittel	6'045.40		5'550.00		4'558.75	
3110.01	Büromöbel und Geräte	411.50		500.00			
3111.01	Maschinen, Geräte, Fahrzeuge	43'969.95		57'570.00		46'826.90	
3112.01	Dienstkleider, Wäsche	22'689.25		19'450.00		17'714.50	
3120.01	Strom, Wasser, Meteorwasser, Kehricht	332.60				265.40	
3130.01	Porti, Telefon	7'516.41		7'960.00		8'716.93	
3130.03	Mitglieder- und Verbandsbeiträge	3'278.60		3'450.00		1'974.60	
3130.06	Dienstleistungen Dritter			5'000.00			
3132.01	Honorare, Gutachten, Dienstleistungen	832.65				1'725.30	
3134.01	Fahrzeugversicherungen	6'993.60		7'000.00		6'741.50	
3134.02	Sachversicherungsbeiträge	2'481.80		2'400.00		2'482.80	
3134.04	Gebäudeversicherungsbeiträge	218.35				253.40	
3137.01	Fahrzeuggebühren (Verkehrsabgaben)	3'588.90		3'860.00		3'029.40	
3151.01	Unterhalt Maschinen, Geräte, Fahrzeuge	35'249.20		53'700.00		78'568.50	
3158.01	Unterhalt von Software	3'185.03		5'090.00		3'292.68	
3170.01	Spesenentschädigungen	1'959.40		2'850.00		3'275.70	
3181.01	Tatsächliche Forderungsverluste					131.80	

Erfolgsrechnung

		Rechnung 2025		Budget 2025		Rechnung 2024	
		Aufwand	Ertrag	Aufwand	Ertrag	Aufwand	Ertrag
3181.02	Abschreibungen/Erlasse periodische Steuern	16'217.30				10'808.55	
3190.01	Schadenersatzleistungen			1'000.00			
3300.61	Planmässige Abschreibungen Mobilien VV	34'154.00		41'030.00		34'153.60	
3300.99	Planmässige Abschreibungen bestehendes VV	99'432.00		99'432.00		99'432.00	
3510.01	Einlagen in Spezialfinanzierungen EK	82'380.48				64'803.17	
3612.03	Interne Verrechnungen SF	1'500.00		6'400.00		3'900.00	
3612.05	Verrechnete Zinsen Feuerwehr	10'920.00		22'220.00		14'260.00	
3980.01	Interne Übertragungen	39'821.70		33'100.00		22'290.00	
4200.01	Feuerwehrpflicht-Ersatzabgaben		623'903.45		590'000.00		659'865.65
4260.01	Rückerstattungen		79'180.65		33'200.00		45'741.85
4260.02	Lohnausfall- und Unfallgelder		842.65				1'357.75
4612.03	Interne Verrechnungen SF		5'700.00		1'700.00		6'000.00
4634.01	Beiträge Gebäudeversicherung		80'220.00		81'000.00		80'240.00
530	Zivilschutz	410'196.49	206'539.70	484'140.00	201'500.00	428'192.66	237'222.45
	Nettoaufwand		203'656.79		282'640.00		190'970.21
530	Zivilschutz	410'196.49	206'539.70	484'140.00	201'500.00	428'192.66	237'222.45
3000.01	Sitzungsgelder	1'275.00		2'000.00		1'350.00	
3000.02	Entschädigung Behördenmitglieder/Funktionäre	5'250.00		6'000.00		5'500.00	
3000.06	Sold	16'773.00		14'850.00		15'733.50	
3010.01	Besoldung Verwaltungs- und Betriebspersonal	159'945.10		213'900.00		201'589.05	
3050.01	Sozialversicherungsbeiträge	10'294.80		14'000.00		12'918.75	
3052.01	Personalversicherungsbeiträge	14'783.95		18'300.00		17'045.70	
3053.01	Unfallversicherungsbeiträge	604.65		1'000.00		685.50	
3054.01	FAK-Beiträge	2'388.85		3'300.00		2'998.75	
3055.01	Krankentaggeldversicherungsbeiträge	478.25		700.00		585.50	
3090.01	Aus- und Weiterbildung	47'131.65		42'200.00		39'572.75	
3100.01	Büromaterial	1'021.50		2'000.00		1'119.10	
3101.01	Verbrauchsmaterial	8'674.49		13'500.00		9'377.71	
3102.01	Drucksachen, Publikationen			750.00			
3105.01	Lebensmittel	19'923.05		17'250.00		20'024.60	
3111.01	Maschinen, Geräte, Fahrzeuge	30'213.15		45'580.00		35'887.85	
3112.01	Dienstkleider, Wäsche	3'238.43		3'000.00		8'774.05	
3130.01	Porti, Telefon	5'259.42		6'940.00		6'262.80	
3130.03	Mitglieder- und Verbandsbeiträge	665.00		740.00		665.00	
3132.01	Honorare, Gutachten, Dienstleistungen	41'602.20					
3134.01	Fahrzeugversicherungen	2'704.90		2'750.00		2'247.00	
3134.05	Einsatzkostenversicherung			30'000.00			
3137.01	Fahrzeuggebühren (Verkehrsabgaben)	2'910.15		2'450.00		2'410.70	

Erfolgsrechnung

		Rechnung 2025		Budget 2025		Rechnung 2024	
		Aufwand	Ertrag	Aufwand	Ertrag	Aufwand	Ertrag
3151.01	Unterhalt Maschinen, Geräte, Fahrzeuge	9'954.55		11'300.00		10'382.65	
3153.01	Unterhalt EDV-Infrastruktur	67.90		2'000.00		170.00	
3158.01	Unterhalt von Software	4'183.05		5'230.00		4'353.05	
3160.01	Miete und Pacht Liegenschaften	1'600.00					
3161.01	Miete/Benützungskosten für Fz, Geräte, Mobilien			500.00		1'658.00	
3170.01	Spesenentschädigungen	3'924.95		5'000.00		5'070.80	
3170.03	Ehrungen	526.35		600.00			
3190.01	Schadenersatzleistungen			500.00			
3612.03	Interne Verrechnungen SF	500.00		500.00		500.00	
3632.05	Beiträge an RKZ	14'302.15		14'400.00		21'309.85	
3910.01	Interne Verrechnungen Dienstleistungen			2'900.00			
4210.01	Gebührenertrag		20.00				
4240.01	Benützungsgebühren und Dienstleistungen		29'752.20		21'000.00		36'499.45
4250.01	Verkaufserlös						22'556.00
4260.01	Rückerstattungen		2'175.00				
4260.02	Lohnausfall- und Unfallgelder		4'782.50		15'000.00		11'087.00
4472.01	Vergütung für Benützungen Liegenschaften VV		250.00		500.00		625.00
4632.01	Betriebsbeiträge anderer Gemeinden		169'560.00		165'000.00		166'455.00
550	Verkehr	195'319.55	352.50	199'328.00	400.00	140'503.70	7'664.05
	Nettoaufwand		194'967.05		198'928.00		132'839.65
550	Verkehr	195'319.55	352.50	199'328.00	400.00	140'503.70	7'664.05
3101.01	Verbrauchsmaterial			665.00		604.80	
3102.01	Drucksachen, Publikationen	222.45		300.00		181.60	
3111.01	Maschinen, Geräte, Fahrzeuge	9'709.25		20'000.00		10'622.25	
3132.01	Honorare, Gutachten, Dienstleistungen	28'298.40		73'000.00		103'558.65	
3141.01	Baulicher Unterhalt Strassen	127'754.05		60'000.00			
3151.01	Unterhalt Maschinen, Geräte, Fahrzeuge	18'545.60		25'000.00		6'364.40	
3160.01	Miete und Pacht Liegenschaften	1'080.00		1'200.00		1'080.00	
3636.01	Beiträge an private Organisationen	2'209.80		2'363.00		2'392.00	
3910.01	Interne Verrechnungen Dienstleistungen	7'500.00		16'800.00		15'700.00	
4210.01	Gebührenertrag		352.50				616.80
4260.01	Rückerstattungen				400.00		7'047.25

Erfolgsrechnung

		Rechnung 2025		Budget 2025		Rechnung 2024	
		Aufwand	Ertrag	Aufwand	Ertrag	Aufwand	Ertrag
	Erfolgsrechnung	61'787'846.96	61'787'846.96	61'341'312.60	60'817'879.50	61'561'170.85	61'561'170.85
	Aufwandüberschuss				523'433.10		
3	Aufwand	61'036'251.58		61'230'700.60		59'991'555.36	
30	Personalaufwand	11'938'309.85		11'780'006.95		11'427'796.90	
300	Behörden und Kommissionen	610'326.30		631'630.00		633'575.80	
3000	Löhne, Tag- und Sitzungsgelder an Behörden und Kom..	610'326.30		631'630.00		633'575.80	
3000.01	Sitzungsgelder	57'180.00		73'320.00		76'730.00	
3000.02	Entschädigung Behördenmitglieder/Funktionäre	395'870.80		403'350.00		389'473.80	
3000.03	Sitzungsgelder UK	1'800.00		2'200.00		3'310.00	
3000.04	Sitzungsgelder PK	2'060.00		1'700.00		2'340.00	
3000.05	Sitzungsgelder BK	1'300.00		1'600.00		2'450.00	
3000.06	Sold	152'115.50		149'460.00		159'272.00	
301	Löhne des Verwaltungs- und Betriebspersonals	9'363'943.70		9'155'925.00		8'965'157.45	
3010	Löhne des Verwaltungs- und Betriebspersonals	9'363'943.70		9'155'925.00		8'965'157.45	
3010.01	Besoldung Verwaltungs- und Betriebspersonal	8'683'336.00		8'518'525.00		8'105'203.65	
3010.02	Besoldung Teilzeitpersonal im Stundenlohn	444'825.75		393'900.00		465'015.30	
3010.03	Besoldung Lernende	123'349.05		122'900.00		127'569.05	
3010.04	Besoldung Sekretariate Schulleitungen	139'061.30		116'800.00		117'361.50	
3010.05	Besoldung Schulärztlicher Dienst	2'015.55					
3010.06	Besoldung Schulzahnpflege	1'799.65		1'800.00		1'649.70	
3010.11	Rückstellung Ferien, Glz-/Überzeitguthaben	-30'443.60		2'000.00		148'358.25	
302	Löhne der Lehrkräfte	13'740.00		15'400.00		11'750.00	
3020	Löhne der Lehrkräfte	13'740.00		15'400.00		11'750.00	
3020.01	Entschädigungen	13'740.00		15'400.00		11'750.00	
305	Arbeitgeberbeiträge	1'613'348.50		1'613'447.00		1'511'765.25	
3050	AG-Beitr.AHV,IV,EO,ALV,Verwaltungskosten	620'318.00		625'638.00		580'597.45	
3050.01	Sozialversicherungsbeiträge	620'318.00		625'638.00		580'597.45	
3052	AG-Beiträge an Pensionskassen	741'941.45		725'800.00		689'943.00	

Erfolgsrechnung

		Rechnung 2025		Budget 2025		Rechnung 2024	
		Aufwand	Ertrag	Aufwand	Ertrag	Aufwand	Ertrag
3052.01	Personalversicherungsbeiträge	741'941.45		725'800.00		689'943.00	
3053	AG-Beiträge an Unfallversicherungen	77'278.45		85'596.00		78'671.50	
3053.01	Unfallversicherungsbeiträge	77'278.45		85'596.00		78'671.50	
3054	AG-Beiträge an Familienausgleichskasse	144'602.95		146'053.00		135'272.80	
3054.01	FAK-Beiträge	144'602.95		146'053.00		135'272.80	
3055	AG-Beiträge an Krankentaggeldvers.	29'207.65		30'360.00		27'280.50	
3055.01	Krankentaggeldversicherungsbeiträge	29'207.65		30'360.00		27'280.50	
306	Arbeitgeberleistungen	74'551.80		72'760.00		66'324.00	
3060	Ruhegehälter	74'551.80		72'760.00		66'324.00	
3060.01	Renten an Personal im Ruhestand	74'551.80		72'760.00		66'324.00	
309	Übriger Personalaufwand	262'399.55		290'844.95		239'224.40	
3090	Aus- und Weiterbildung des Personals	223'251.70		243'044.95		202'019.25	
3090.01	Aus- und Weiterbildung	223'251.70		243'044.95		202'019.25	
3091	Personalwerbung	9'947.40		12'000.00		12'080.90	
3091.01	Personalwerbung	9'947.40		12'000.00		12'080.90	
3099	Übriger Personalaufwand	29'200.45		35'800.00		25'124.25	
3099.01	REKA-Checks	8'305.20		12'000.00		9'403.25	
3099.02	Personalanlässe	18'455.25		19'000.00		14'991.55	
3099.03	Kosten für ärztl. Untersuchungen	2'440.00		4'800.00		729.45	
31	Sach- und übriger Betriebsaufwand	10'448'548.99		11'143'631.65		10'135'252.38	
310	Material- und Warenaufwand	1'633'851.11		1'738'617.00		1'628'674.72	
3100	Büromaterial	89'236.68		92'970.00		70'448.67	
3100.01	Büromaterial	89'236.68		92'670.00		70'158.75	
3100.11	Büromaterial			300.00		289.92	
3101	Betriebs-, Verbrauchsmaterial	1'014'024.29		1'062'615.00		993'349.91	
3101.01	Verbrauchsmaterial	231'670.17		327'115.00		274'776.93	
3101.11	Verbrauchsmaterial	7'652.65		10'500.00		9'972.35	

Erfolgsrechnung

		Rechnung 2025		Budget 2025		Rechnung 2024	
		Aufwand	Ertrag	Aufwand	Ertrag	Aufwand	Ertrag
3101.12	Wasserkäufe Wasserversorgung	774'615.25		722'000.00		688'053.63	
3101.21	Verbrauchsmaterial			2'000.00		252.00	
3101.31	Verbrauchsmaterial	86.22		1'000.00		20'295.00	
3102	Drucksachen, Publikationen	13'428.31		33'155.00		39'277.50	
3102.01	Drucksachen, Publikationen	6'318.57		25'605.00		33'495.25	
3102.11	Drucksachen, Publikationen			500.00		157.25	
3102.21	Drucksachen, Publikationen	148.01		50.00			
3102.31	Drucksachen, Publikationen	6'961.73		7'000.00		5'625.00	
3103	Fachliteratur, Zeitschriften	29'696.55		37'140.00		31'809.70	
3103.01	Fachliteratur, Zeitschriften	29'696.55		37'140.00		31'809.70	
3104	Lehrmittel	380'734.67		385'855.00		382'599.19	
3104.01	Unterrichtsmaterial	380'734.67		385'855.00		382'599.19	
3105	Lebensmittel	106'594.11		125'382.00		108'585.95	
3105.01	Lebensmittel	106'594.11		125'382.00		108'585.95	
3106	Medizinisches Material	136.50		1'500.00		540.80	
3106.01	Medizinisches Material und Zahnpasten	136.50		1'500.00		540.80	
3109	Übriger Material- und Warenaufwand					2'063.00	
3109.02	Material- und Warenaufwand					2'063.00	
311	Nicht aktivierbare Anlagen	656'578.78		767'498.00		589'016.25	
3110	Büromöbel und Geräte	143'434.40		165'050.00		94'923.15	
3110.01	Büromöbel und Geräte	143'434.40		165'050.00		94'923.15	
3111	Maschinen, Geräte und Fahrzeuge	376'770.02		433'708.00		262'433.05	
3111.01	Maschinen, Geräte, Fahrzeuge	338'415.14		368'510.00		242'404.85	
3111.11	Maschinen, Geräte, Fahrzeuge	18'263.84		44'424.00		9'969.05	
3111.21	Maschinen, Geräte, Fahrzeuge	19'385.21		18'774.00		9'452.60	
3111.31	Maschinen, Geräte, Fahrzeuge	705.83		2'000.00		606.55	
3112	Kleider, Wäsche, Vorhänge	43'333.41		41'140.00		40'232.75	
3112.01	Dienstkleider, Wäsche	40'116.48		37'540.00		37'847.25	
3112.11	Dienstkleider, Wäsche	930.39		1'300.00		487.45	
3112.21	Dienstkleider, Wäsche	557.91		400.00		148.70	

Erfolgsrechnung

		Rechnung 2025		Budget 2025		Rechnung 2024	
		Aufwand	Ertrag	Aufwand	Ertrag	Aufwand	Ertrag
3112.31	Dienstkleider, Wäsche	1'728.63		1'900.00		1'749.35	
3113	Hardware	93'040.95		127'600.00		191'427.30	
3113.01	Hardware	93'040.95		127'600.00		191'427.30	
312	Ver- und Entsorgung Liegenschaften VV	996'391.56		1'041'080.00		995'738.87	
3120	Ver- und Entsorgung Liegenschaften Verwaltungsverm..	996'391.56		1'041'080.00		995'738.87	
3120.01	Strom, Wasser, Meteorwasser, Kehricht	445'228.04		563'300.00		475'277.75	
3120.02	Heizmaterial	493'693.55		437'750.00		427'436.35	
3120.11	Strom, Wasser, Meteorwasser, Kehricht	1'982.82		2'000.00		2'633.53	
3120.21	Strom, Wasser, Meteorwasser, Kehricht	55'487.15		38'030.00		90'391.24	
313	Dienstleistungen und Honorare	3'107'807.50		3'035'408.15		3'065'109.25	
3130	Dienstleistungen Dritter	1'396'775.49		1'419'303.00		1'415'843.36	
3130.01	Porti, Telefon	153'570.61		176'538.00		166'616.91	
3130.02	Bank- und Postgebühren	6'870.54		5'200.00		5'696.73	
3130.03	Mitglieder- und Verbandsbeiträge	91'440.44		94'350.00		92'018.75	
3130.04	Transportkosten	232'325.20		238'100.00		225'276.80	
3130.05	Aufgabenhilfekosten					385.00	
3130.06	Dienstleistungen Dritter	177'039.07		163'245.00		185'457.80	
3130.08	Verwaltungsgebühren	98'269.25		119'000.00		117'260.50	
3130.11	Porti, Telefon	1'122.89		2'400.00		748.10	
3130.12	Konzession Netzüberwachung	6'657.72		7'110.00		7'093.05	
3130.13	Mitglieder- und Verbandsbeiträge	4'455.19		4'450.00		4'454.80	
3130.21	Porti, Telefon	913.02		800.00		1'366.85	
3130.22	Konzession Netzüberwachung	2'099.38		2'308.00		656.10	
3130.23	Mitglieder- und Verbandsbeiträge	900.00		900.00		900.00	
3130.32	Entsorgung übriger Abfall (ohne KEWU)	27'155.72		23'200.00		21'835.77	
3130.33	Transporte durch Dritte	593'956.46		581'702.00		586'076.20	
3131	Planungen und Projektierungen Dritter	113'019.60		63'000.00		64'806.20	
3131.01	Planungen und Projektierungen Dritter	113'019.60		63'000.00		64'806.20	
3132	Honor.ext.Berater,Gutachter,Fachexp.etc.	1'017'016.81		936'551.15		1'015'183.59	
3132.01	Honorare, Gutachten, Dienstleistungen	839'822.37		760'546.15		854'906.98	
3132.02	Kosten Rechnungsrevision	18'139.20		17'000.00		4'962.85	
3132.03	Verwaltung durch Dritte	20'595.00		24'100.00		21'352.45	
3132.04	Partnerschaften und Normen	8'486.20		8'420.00		7'010.25	

Erfolgsrechnung

		Rechnung 2025		Budget 2025		Rechnung 2024	
		Aufwand	Ertrag	Aufwand	Ertrag	Aufwand	Ertrag
3132.05	Gebäudereinigung	50'569.65		61'935.00		57'443.55	
3132.11	Honorare, Gutachten, Dienstleistungen	27'158.51		28'550.00		29'290.26	
3132.21	Honorare, Gutachten, Dienstleistungen	39'058.64		22'000.00		13'337.25	
3132.31	Honorare, Gutachten, Dienstleistungen	13'187.24		14'000.00		26'880.00	
3133	Informatik-Nutzungsaufwand	445'769.45		441'150.00		437'934.40	
3133.01	Betrieb der Gemeindefinformatik	364'810.75		360'650.00		339'847.20	
3133.02	Informatik-Unterhalt Schulen	80'958.70		80'500.00		98'087.20	
3134	Sachversicherungsprämien	112'275.35		146'849.00		112'500.35	
3134.01	Fahrzeugversicherungen	18'578.00		18'400.00		16'285.45	
3134.02	Sachversicherungsbeiträge	18'199.75		17'300.00		18'207.15	
3134.03	Haftpflichtversicherungsbeiträge	8'997.80		9'000.00		8'997.80	
3134.04	Gebäudeversicherungsbeiträge	60'699.30		66'565.00		63'112.95	
3134.05	Einsatzkostenversicherung			30'000.00			
3134.11	Fahrzeugversicherungen	877.90		834.00		883.90	
3134.12	Sachversicherungsbeiträge	2'171.55		2'150.00		2'172.45	
3134.14	Gebäudeversicherungsbeiträge	1'049.30		970.00		1'073.30	
3134.22	Sachversicherungsbeiträge	206.80		210.00		206.90	
3134.24	Gebäudeversicherungsbeiträge	1'391.55		1'320.00		1'457.05	
3134.32	Sachversicherungsbeiträge	103.40		100.00		103.40	
3137	Steuern und Abgaben	21'987.05		25'955.00		16'818.40	
3137.01	Fahrzeuggebühren (Verkehrsabgaben)	20'120.05		21'075.00		14'393.05	
3137.02	Radio- und Fernsehgebühr			2'970.00		558.35	
3137.11	Steuern und Abgaben (Fz/Radio/TV)	1'562.00		1'600.00		1'562.00	
3137.21	Steuern und Abgaben (Fz/Radio/TV)	305.00		310.00		305.00	
3139	Lehrlingsprüfungen	963.75		2'600.00		2'022.95	
3139.01	Lehrlingsprüfungen	963.75		2'600.00		2'022.95	
314	Baulicher Unterhalt und betrieblicher Unterhalt	2'414'678.82		2'912'850.00		2'316'055.19	
3140	Unterhalt an Grundstücken	199'801.25		483'220.00		239'036.75	
3140.01	Baulicher Unterhalt Grundstücke	38'074.95		290'350.00		36'079.05	
3140.02	Betrieblicher Unterhalt Grundstücke	153'065.95		155'870.00		164'883.95	
3140.03	Unterhalt Naturschutzgebiete	8'660.35		37'000.00		38'073.75	
3141	Unterhalt Strassen/Verkehrswege	480'197.54		527'050.00		435'461.15	
3141.01	Baulicher Unterhalt Strassen	362'385.79		378'500.00		312'428.90	

Erfolgsrechnung

		Rechnung 2025		Budget 2025		Rechnung 2024	
		Aufwand	Ertrag	Aufwand	Ertrag	Aufwand	Ertrag
3141.02	Betrieblicher Unterhalt Strassen	117'811.75		148'550.00		123'032.25	
3142	Unterhalt Wasserbau	51'947.95		96'500.00		78'491.90	
3142.01	Unterhalt Gewässer	44'339.65		63'500.00		57'766.45	
3142.02	Reinigung Schlammsammler	7'608.30		33'000.00		20'725.45	
3143	Unterhalt übrige Tiefbauten	506'388.02		669'100.00		478'213.50	
3143.11	Baulicher Unterhalt WV	122'533.14		141'000.00		111'070.14	
3143.12	Baulicher Unterhalt WV (werterhaltend)	145'088.01		150'000.00		110'227.18	
3143.21	Baulicher Unterhalt AWE	28'539.12		31'900.00		22'793.45	
3143.22	Baulicher Unterhalt AWE (werterhaltend)	210'227.75		346'200.00		234'122.73	
3144	Unterhalt Hochbauten, Gebäude	1'176'344.06		1'136'480.00		1'084'851.89	
3144.01	Baulicher Unterhalt Hochbauten	808'823.65		704'020.00		652'663.80	
3144.02	Betrieblicher Unterhalt Hochbauten	367'520.41		432'460.00		432'188.09	
3149	Unterhalt übrige Sachanlagen			500.00			
3149.01	Betrieblicher Unterhalt Sirenen			500.00			
315	Unterhalt Mobilien u.immater.Anlagen	787'924.57		854'694.50		833'773.16	
3150	Unterhalt Büromöbel und Geräte	35'119.99		55'300.00		48'341.15	
3150.01	Unterhalt Büromöbel und -geräte	35'119.99		55'300.00		48'341.15	
3151	Unterh.App.,Masch.,Geräte,Fahrz.,Werkz.	192'675.33		255'502.50		274'821.87	
3151.01	Unterhalt Maschinen, Geräte, Fahrzeuge	143'477.20		192'102.50		171'551.70	
3151.02	Unterhalt Schiessanlagen	33'062.60		37'500.00		92'522.25	
3151.03	Unterhalt Kantonementseinrichtung	1'887.20		7'500.00		4'156.40	
3151.11	Unterhalt Maschinen, Geräte, Fahrzeuge					2'236.38	
3151.21	Unterhalt Maschinen, Geräte, Fahrzeuge	14'248.33		17'900.00		4'294.64	
3151.31	Unterhalt Maschinen, Geräte, Fahrzeuge			500.00		60.50	
3153	Informatik-Unterhalt (Hardware)	71'918.09		72'782.00		66'269.55	
3153.01	Unterhalt EDV-Infrastruktur	780.55		3'000.00		252.80	
3153.02	Servicekosten Kopiergeräte	71'137.54		69'782.00		66'016.75	
3158	Unterhalt immaterielle Anlagen	488'211.16		471'110.00		444'340.59	
3158.01	Unterhalt von Software	483'158.80		465'810.00		439'288.29	
3158.11	Unterhalt von Software WV	5'052.36		5'300.00		5'052.30	

Erfolgsrechnung

		Rechnung 2025		Budget 2025		Rechnung 2024	
		Aufwand	Ertrag	Aufwand	Ertrag	Aufwand	Ertrag
316	Mieten, Leasing, Pachten, Benützungsgb.	151'689.50		155'124.00		157'765.80	
3160	Miete und Pacht Liegenschaften	84'097.90		83'620.00		83'435.15	
3160.01	Miete und Pacht Liegenschaften	84'097.90		83'620.00		83'435.15	
3161	Mieten, Benützungskosten Anlagen	67'591.60		71'504.00		74'330.65	
3161.01	Miete/Benützungskosten für Fz, Geräte, Mobilien	67'591.60		71'504.00		74'330.65	
317	Spesenentschädigungen	324'033.76		333'260.00		264'597.18	
3170	Reisekosten und Spesen	155'545.57		149'660.00		127'293.53	
3170.01	Spesenentschädigungen	91'098.15		121'560.00		96'335.83	
3170.02	Freier Ratskredit	53'128.85		12'900.00		18'966.95	
3170.03	Ehrungen	768.35		1'100.00		280.40	
3170.04	Freier Kommissionskredit	847.80		1'950.00		1'533.85	
3170.05	Freier Schulleitungskredit	8'058.67		10'650.00		8'637.20	
3170.11	Spesenentschädigungen	421.80		700.00		648.90	
3170.21	Spesenentschädigungen	1'221.95		800.00		890.40	
3171	Exkursionen, Schulreisen und Lager	168'488.19		183'600.00		137'303.65	
3171.01	Beiträge an Schulveranstaltungen	168'488.19		183'600.00		137'303.65	
318	Wertberichtigungen auf Forderungen	367'804.82		266'100.00		276'540.86	
3180	Wertberichtigungen auf Forderungen	41'170.00		50'000.00		40'900.00	
3180.01	Wertberichtigungen auf Forderungen	41'170.00		50'000.00		40'900.00	
3181	Tatsächliche Forderungsverluste	326'634.82		216'100.00		235'640.86	
3181.01	Tatsächliche Forderungsverluste	2'789.83				15'045.77	
3181.02	Abschreibungen/Erlasse periodische Steuern	305'236.49		198'000.00		206'575.64	
3181.03	Abschreibungen/Erlasse aperiodische Steuern	18'608.50		18'000.00		14'019.45	
3181.21	Tatsächliche Forderungsverluste			100.00			
319	Verschiedener Betriebsaufwand	7'788.57		39'000.00		7'981.10	
3190	Schadenersatzleistungen	5'146.55		35'500.00		7'872.70	
3190.01	Schadenersatzleistungen	5'146.55		35'500.00		7'872.70	
3199	Übriger Betriebsaufwand	2'642.02		3'500.00		108.40	
3199.01	Übriger Betriebsaufwand					150.00	

Erfolgsrechnung

		Rechnung 2025		Budget 2025		Rechnung 2024	
		Aufwand	Ertrag	Aufwand	Ertrag	Aufwand	Ertrag
3199.11	Mehrwertsteuerkorrekturen	2'676.18		3'000.00		-4.81	
3199.21	Mehrwertsteuerkorrekturen	-9.47		500.00		-10.58	
3199.31	Mehrwertsteuerkorrekturen	-24.69				-26.21	
33	Abschreibungen Verwaltungsvermögen	2'165'731.61		2'284'692.00		2'093'719.40	
330	Sachanlagen VV	1'808'177.37		1'934'404.00		1'736'500.80	
3300	Planm.Abschreibungen Sachanlagen	1'808'177.37		1'934'404.00		1'736'500.80	
3300.11	Planmässige Abschreibungen Strassen VV	108'115.25		132'865.00		89'403.25	
3300.21	Planmässige Abschreibungen Wasserbau VV	758.00		760.00		758.00	
3300.30	Planmässige Abschreibungen übr. Tiefbauten	15'222.00		15'500.00		15'224.00	
3300.31	Abschreibungen Wiederbeschaffungswert WV	101'783.77		106'480.00		92'610.93	
3300.32	Abschreibungen Wiederbeschaffungswert AWE	11'908.09		13'940.00		8'850.31	
3300.41	Planmässige Abschreibungen Hochbauten VV	465'375.71		493'250.00		456'324.81	
3300.61	Planmässige Abschreibungen Mobilien VV	236'975.55		303'571.00		205'292.50	
3300.91	Planmässige Abschreibungen übrige Sachanlagen VV	5'986.00		5'985.00		5'984.00	
3300.99	Planmässige Abschreibungen bestehendes VV	862'053.00		862'053.00		862'053.00	
332	Abschreibungen immaterielle Anlagen	357'554.24		350'288.00		357'218.60	
3320	Planm.Abschreibungen immat.Anlagen	357'554.24		350'288.00		357'218.60	
3320.01	Planmässige Abschreibungen Software	41'154.15		50'735.00		24'078.00	
3320.91	Planmässige Abschreibungen übr. immat. Anlagen	316'400.09		299'553.00		333'140.60	
34	Finanzaufwand	281'134.78		239'800.00		193'807.40	
340	Zinsaufwand	168'202.68		188'400.00		136'060.25	
3401	Verzins.kurzfr.Finanzverbindlichkeiten	917.20		2'100.00		1'953.50	
3401.01	Zinsen auf kurzfristigen Finanzverbindlichkeiten	917.20		600.00		1'953.50	
3401.02	Vorauszahlungszinsen Steuern			1'500.00			
3406	Verzins.langfr.Finanzverbindlichkeiten	166'747.78		185'600.00		132'500.00	
3406.01	Zinsen auf langfristigen Finanzverbindlichkeiten	166'747.78		185'600.00		132'500.00	
3409	Übrige Passivzinsen	537.70		700.00		1'606.75	
3409.01	Zinsen auf Sonderrechnungen	537.70		700.00		1'606.75	
342	Kapitalbeschaffungs- und Verwaltungskosten	2'400.00		6'000.00		1'600.00	

Erfolgsrechnung

		Rechnung 2025		Budget 2025		Rechnung 2024	
		Aufwand	Ertrag	Aufwand	Ertrag	Aufwand	Ertrag
3420	Kapitalbeschaffung und -verwaltung	2'400.00		6'000.00		1'600.00	
3420.01	Kapitalbeschaffung	2'400.00		6'000.00		1'600.00	
343	Liegenschaftenaufwand Finanzvermögen	75'044.60		29'900.00		25'959.00	
3430	Baulicher Unterhalt Liegenschaften FV	70'401.15		21'500.00		20'190.45	
3430.01	Baulicher Unterhalt	70'401.15		21'500.00		20'190.45	
3439	Übriger Liegenschaftsaufwand FV	4'643.45		8'400.00		5'768.55	
3439.01	übriger Liegenschaftsaufwand FV			2'000.00			
3439.02	Heizmaterial FV	1'380.45		2'500.00		1'385.75	
3439.03	Gebäudeversicherungsbeiträge	3'263.00		3'900.00		4'382.80	
349	Verschiedener Finanzaufwand	35'487.50		15'500.00		30'188.15	
3499	Übriger Finanzaufwand	35'487.50		15'500.00		30'188.15	
3499.01	Übriger Finanzaufwand			500.00			
3499.02	Vergütungszinsen Steuern	35'487.50		15'000.00		30'188.15	
35	Einlagen in Fonds und Spezialfinanzierungen	1'027'067.03		920'750.00		972'941.17	
351	Einlagen in Fonds u.Spez.fin.im EK	1'027'067.03		920'750.00		972'941.17	
3510	Einlagen in Spezialfinanzierungen EK	1'027'067.03		920'750.00		972'941.17	
3510.01	Einlagen in Spezialfinanzierungen EK	203'411.03				196'923.17	
3510.11	Einlage Spezialfinanzierung Werterhaltung WV	413'074.00		391'800.00		306'182.00	
3510.12	Einlage Spezialfinanzierung Werterhaltung AWE	242'142.00		398'950.00		440'816.00	
3510.51	Einlage Anschlussgebühren	64'600.00		50'000.00		11'900.00	
3510.52	Einlage Anschlussgebühren	103'840.00		80'000.00		17'120.00	
36	Transferaufwand	33'114'091.22		32'958'350.00		32'455'113.55	
360	Ertragsanteile an Dritte	75'671.20		112'000.00		103'528.60	
3601	Ertragsanteile an Kantone u. Konkordate	75'671.20		112'000.00		103'528.60	
3601.01	Verwaltungsgebühren (Kanton)	65'321.20		82'000.00		85'128.60	
3601.02	Einbürgerungsgebühren Bund/Kanton	10'350.00		30'000.00		18'400.00	
361	Entschädigungen an Gemeinwesen	12'676'963.94		12'810'307.00		12'219'878.68	

Erfolgsrechnung

		Rechnung 2025		Budget 2025		Rechnung 2024	
		Aufwand	Ertrag	Aufwand	Ertrag	Aufwand	Ertrag
3611	Entschädigungen an Kantone u. Konkordate	11'501'463.90		11'648'100.00		11'018'462.60	
3611.01	Lastenausgleich Lehrerbessoldung	4'676'778.75		4'450'000.00		4'493'099.00	
3611.02	Entschädigung Geschäftsleitung	133'455.35		138'000.00		133'823.00	
3611.03	Entschädigung an Kanton (Steuerinkasso/Teilungspläne)	160'501.80		170'000.00		165'682.20	
3611.04	Kostenanteile amtliche Bewertung	6'522.95		12'000.00		15'882.50	
3611.06	Lastenausgleich Sozialhilfe	6'472'026.60		6'824'100.00		6'158'252.80	
3611.07	Polizeidienstleistungen	52'178.45		54'000.00		51'723.10	
3612	Entsch.an Gde. und Gde.verbände	1'175'500.04		1'162'207.00		1'201'416.08	
3612.01	Schulgemeinschaft Ried-Schlosswil	269'606.75		209'205.00		231'191.25	
3612.02	Schulgelder an andere Gemeinden	358'141.29		410'200.00		441'806.83	
3612.03	Interne Verrechnungen SF	7'640.00		8'540.00		10'460.00	
3612.04	Verrechnete Zinsen SF	224'310.00		233'660.00		232'630.00	
3612.05	Verrechnete Zinsen Feuerwehr	10'920.00		22'220.00		14'260.00	
3612.13	Interne Verrechnungen WV	21'200.00		24'200.00		16'700.00	
3612.23	Interne Verrechnungen AWE	53'482.00		64'982.00		52'868.00	
3612.33	Interne Verrechnungen	230'200.00		189'200.00		201'500.00	
362	Finanz- und Lastenausgleich	2'016'798.00		2'016'200.00		2'023'113.00	
3621	Finanz- und Lastenausgleich an Kanton	2'016'798.00		2'016'200.00		2'023'113.00	
3621.61	Lastenausgleich Neue Aufgabenteilung	2'016'798.00		2'016'200.00		2'023'113.00	
363	Beiträge an Gemeinwesen und Dritte	18'226'258.08		18'019'843.00		17'928'493.27	
3631	Beiträge an Kantone und Konkordate	4'305'867.25		4'554'820.00		4'317'165.10	
3631.01	Lastenausgleich Öffentlicher Verkehr	1'492'733.00		1'564'100.00		1'414'779.10	
3631.02	Lastenausgleich Ergänzungsleistungen	2'466'905.00		2'703'000.00		2'566'701.00	
3631.03	Lastenausgleich Familienzulagen	52'438.00		55'400.00		38'053.00	
3631.04	Pauschalierung der Interventionskosten	293'791.25		232'320.00		297'632.00	
3632	Beiträge an Gemeinden und Gde.verbände	1'811'361.21		1'840'400.00		1'743'730.65	
3632.01	Beiträge an Gemeinden und Gemeindeverbände			10'000.00			
3632.02	Kulturelle Institutionen Stadt Bern	284'114.65		285'000.00		283'133.80	
3632.05	Beiträge an RKZ	14'302.15		14'400.00		21'309.85	
3632.21	Beitrag an ARA-Verband und ARA anderer Gemeinden	1'512'944.41		1'531'000.00		1'439'287.00	
3634	Beiträge an öffentliche Unternehmungen			22'500.00		48'000.00	
3634.01	Beiträge an öffentliche Unternehmungen			22'500.00		48'000.00	

Erfolgsrechnung

		Rechnung 2025		Budget 2025		Rechnung 2024	
		Aufwand	Ertrag	Aufwand	Ertrag	Aufwand	Ertrag
3635	Beiträge an private Unternehmungen	1'750'629.39		1'539'500.00		1'716'602.89	
3635.01	Bundesfeier	10'000.00		10'000.00		10'000.00	
3635.02	Betriebsbeitrag an Sportzentrum Worb AG	417'238.00		450'000.00		500'154.00	
3635.03	Beiträge an Private Unternehmungen			20'000.00			
3635.04	Auswärtige Musikschulen	28'073.06		35'000.00		27'579.15	
3635.05	Musikschule Worblental/Kiesental	317'193.75		300'000.00		276'166.50	
3635.07	Beiträge an Einsatzprogramm	147'295.55		90'000.00		146'595.60	
3635.09	Beiträge für Instandsetzung/Erneuerung SZW AG	430'238.55		250'000.00		347'721.70	
3635.31	Beiträge an KEWU	400'590.48		384'500.00		408'385.94	
3636	Beitr.an priv.Organisat.o.Erwerbszweck	632'203.72		717'513.00		626'015.45	
3636.01	Beiträge an private Organisationen	43'236.95		79'413.00		43'602.90	
3636.02	Beitrag an Worber Post	90'098.00		90'000.00		89'514.00	
3636.03	Vereinsbeiträge	4'980.00		7'000.00		19'282.80	
3636.04	Beitrag an Regionalbibliothek Bern	138'600.00		138'600.00		123'600.00	
3636.05	Beitrag an Bibliothek Rüfenacht	38'017.00		37'500.00		37'764.00	
3636.08	Beitrag offene Kinder- und Jugendarbeit	317'271.77		365'000.00		312'251.75	
3637	Beiträge an private Haushalte	9'726'196.51		9'345'110.00		9'476'979.18	
3637.01	Zahnbehandlung normale Gebisse	3'242.70		4'000.00		1'425.50	
3637.02	Zahnbehandlung anormale Gebisse	119.80		2'000.00		375.40	
3637.03	Beiträge an private Haushalte	58'564.90		99'610.00		113'774.55	
3637.04	Unterstützungen	7'983'330.36		7'570'000.00		7'691'610.03	
3637.08	Spezielle Kosten wirtschaftliche Hilfe	4'951.20		13'000.00		6'850.00	
3637.10	Inkassogebühren	-501.65		1'500.00		3'382.75	
3637.11	Bevorschussung KK-Prämien (IPV)	674'211.90		700'000.00		639'335.25	
3637.12	Betreuungsgutscheine Kitas/TFO	1'002'277.30		955'000.00		1'020'225.70	
365	Wertberichtigungen Beteiligungen VV	118'400.00				180'100.00	
3650	Wertberichtigungen Beteiligungen VV	118'400.00				180'100.00	
3650.41	WB Beteiligungen VV an öffentl. Unternehmungen	118'400.00				180'100.00	
38	Ausserordentlicher Aufwand	1'086'719.00		950'000.00		1'767'959.25	
389	Einlagen in das Eigenkapital	1'086'719.00		950'000.00		1'767'959.25	
3893	Einlagen in Vorfinanzierungen des EK	970'789.05		950'000.00		965'709.55	
3893.01	Einlagen in Vorfinanzierungen des EK	970'789.05		950'000.00		965'709.55	

Erfolgsrechnung

		Rechnung 2025		Budget 2025		Rechnung 2024	
		Aufwand	Ertrag	Aufwand	Ertrag	Aufwand	Ertrag
3894	Einlagen in finanzpolitische Reserven	115'929.95				802'249.70	
3894.01	Einlagen in finanzpolitische Reserve	115'929.95				802'249.70	
39	Interne Verrechnungen	974'649.10		953'470.00		944'965.31	
391	Dienstleistungen	562'050.00		646'400.00		642'950.00	
3910	Int.Verr.von Dienstleistungen	562'050.00		646'400.00		642'950.00	
3910.01	Interne Verrechnungen Dienstleistungen	562'050.00		646'400.00		642'950.00	
393	Betriebs- und Verwaltungskosten	28'000.00		28'000.00		28'000.00	
3930	Int. Verr. von Betriebs- u.Verwaltungsk.	28'000.00		28'000.00		28'000.00	
3930.01	Verrechnete Betriebs- und Verwaltungskosten	28'000.00		28'000.00		28'000.00	
394	Kalk.Zinsen u.Finanzaufwand	300'020.00		216'810.00		202'120.00	
3940	Int.Verr.von kalk.Zinsen u.Finanzaufw.	300'020.00		216'810.00		202'120.00	
3940.01	Verrechnete Zinsen	300'020.00		216'810.00		202'120.00	
395	Planmässige u. ausserplmässige Abschreibungen	24'600.00		24'600.00		32'880.00	
3950	Int.Verr.v.planm.u.ausserpl.Abschreibungen	24'600.00		24'600.00		32'880.00	
3950.01	Verrechnete Abschreibungen	24'600.00		24'600.00		32'880.00	
398	Übertragungen	59'979.10		37'660.00		39'015.31	
3980	Interne Übertragungen	59'979.10		37'660.00		39'015.31	
3980.01	Interne Übertragungen	59'979.10		37'660.00		39'015.31	
4	Ertrag		61'704'285.89		60'787'349.50		61'439'665.38
40	Fiskalertrag		35'262'300.20		34'596'700.00		35'404'492.50
400	Direkte Steuern natürliche Personen		27'964'550.95		28'572'200.00		28'880'846.05
4000	Einkommenssteuern natürliche Personen		24'138'589.40		25'295'000.00		25'565'008.95
4000.01	Einkommenssteuern NP		23'931'250.80		25'092'000.00		25'120'946.75
4000.21	Nach- und Strafsteuern Einkommen		42'248.35		50'000.00		69'114.80

Erfolgsrechnung

		Rechnung 2025		Budget 2025		Rechnung 2024	
		Aufwand	Ertrag	Aufwand	Ertrag	Aufwand	Ertrag
4000.41	Aktive Steuerauscheidungen Einkommen (GST)		903'604.85		1'000'000.00		1'306'307.40
4000.51	Passive Steuerauscheidungen Einkommen (GST)		-720'845.45		-830'000.00		-912'448.10
4000.61	Pauschale Steueranrechnung NP		-17'669.15		-17'000.00		-18'951.90
4000.81	Lotteriegewinnsteuern						40.00
4001	Vermögenssteuern natürliche Personen		3'026'641.55		2'948'200.00		2'993'121.95
4001.01	Vermögenssteuern NP		2'990'936.35		2'798'200.00		2'767'427.75
4001.41	Aktive Steuerauscheidungen Vermögen (GST)		262'465.45		350'000.00		505'942.90
4001.51	Passive Steuerauscheidungen Vermögen (GST)		-226'760.25		-200'000.00		-280'248.70
4002	Quellensteuern natürliche Personen		799'320.00		329'000.00		322'715.15
4002.01	Quellensteuern		789'211.10		320'000.00		312'533.45
4002.11	Quellensteuern BGSA		10'108.90		9'000.00		10'181.70
401	Direkte Steuern juristische Personen		1'689'500.70		1'384'200.00		1'613'324.70
4010	Gewinnsteuern juristische Personen		1'675'157.85		1'375'600.00		1'607'683.15
4010.01	Gewinnsteuern JP		1'305'634.95		965'600.00		972'334.75
4010.41	Aktive Steuerauscheidungen Gewinnsteuer (GST)		597'981.10		460'000.00		724'046.20
4010.51	Passive Steuerauscheidungen Gewinnsteuer (GST)		-165'242.40		-50'000.00		-84'078.50
4010.61	Pauschale Steueranrechnung JP		-63'215.80				-4'619.30
4011	Kapitalsteuern juristische Personen		14'342.85		8'600.00		5'641.55
4011.01	Kapitalsteuern JP		6'540.55		4'800.00		5'242.45
4011.41	Aktive Steuerauscheidungen Kapitalsteuer (GST)		8'601.30		5'000.00		1'045.95
4011.51	Passive Steuerauscheidungen Kapitalsteuer (GST)		-799.00		-1'200.00		-646.85
402	Übrige direkte Steuern		5'566'408.55		4'601'500.00		4'869'041.75
4021	Grundsteuern		2'894'258.55		2'840'000.00		2'965'500.75
4021.01	Liegenschaftssteuern		2'894'258.55		2'840'000.00		2'965'500.75
4022	Vermögensgewinnsteuern		2'475'561.80		1'600'000.00		1'516'125.90
4022.01	Grundstückgewinnsteuern		1'511'672.15		850'000.00		664'188.10
4022.11	Sonderveranlagungen (Jahressteuern)		963'889.65		750'000.00		851'937.80
4024	Erbschafts- und Schenkungssteuern		158'314.45		110'000.00		345'734.40
4024.01	Erbschafts- und Schenkungssteuern		158'314.45		110'000.00		345'734.40
4029	Eingang abgeschriebene Steuern		38'273.75		51'500.00		41'680.70

Erfolgsrechnung

		Rechnung 2025		Budget 2025		Rechnung 2024	
		Aufwand	Ertrag	Aufwand	Ertrag	Aufwand	Ertrag
4029.01	Eingang abgeschriebener Steuern periodisch		2'690.20		1'500.00		6'318.90
4029.02	Eingang abgeschriebener Steuern aperiodisch		35'583.55		50'000.00		35'361.80
403	Besitz- und Aufwandsteuern		41'840.00		38'800.00		41'280.00
4033	Hundesteuer		41'840.00		38'800.00		41'280.00
4033.01	Hundetaxen		41'840.00		38'800.00		41'280.00
41	Regalien und Konzessionen		501'054.30		675'300.00		511'404.30
412	Konzessionen		501'054.30		675'300.00		511'404.30
4120	Konzessionen		501'054.30		675'300.00		511'404.30
4120.01	Provision Stromlieferung		371'762.25		540'000.00		378'628.90
4120.02	Gemeindeabgabe Energiebereich (SNE)		129'292.05		135'000.00		132'775.40
4120.11	Erlöse aus Konzessionen				300.00		
42	Entgelte		10'138'452.25		8'723'119.20		9'143'100.41
420	Ersatzabgaben		623'903.45		590'000.00		659'865.65
4200	Ersatzabgaben		623'903.45		590'000.00		659'865.65
4200.01	Feuerwehrrpflicht-Ersatzabgaben		623'903.45		590'000.00		659'865.65
421	Gebühren für Amtshandlungen		370'526.15		395'700.00		417'100.15
4210	Gebühren für Amtshandlungen		370'526.15		395'700.00		417'100.15
4210.01	Gebührenertrag		329'576.15		322'700.00		345'396.65
4210.02	Gebührenertrag Siegelungswesen		20'080.00		23'000.00		18'756.00
4210.03	Einbürgerungsgebühren		20'870.00		50'000.00		52'947.50
424	Benützungsgebühren u.Dienstleistungen		4'818'917.47		4'798'995.00		4'513'276.93
4240	Benützungsgebühren und Dienstleistungen		4'818'917.47		4'798'995.00		4'513'276.93
4240.01	Benützungsgebühren und Dienstleistungen		247'147.51		119'000.00		156'263.66
4240.11	Verbrauchsgebühr		682'863.80		720'500.00		676'114.45
4240.12	Grundgebühren		334'541.14		332'020.00		335'906.55
4240.13	Wassermessermiete		4'218.90		3'000.00		2'768.90
4240.14	Löschutz (wiederkehrend)		2'250.00		2'300.00		2'279.15
4240.15	Dienstleistungen		25'930.00		30'500.00		25'756.00

Erfolgsrechnung

		Rechnung 2025		Budget 2025		Rechnung 2024	
		Aufwand	Ertrag	Aufwand	Ertrag	Aufwand	Ertrag
4240.21	Benützungsgebühren		1'073'157.85		1'176'390.00		1'067'590.64
4240.22	Grundgebühren		741'078.85		737'200.00		743'704.05
4240.23	Schmutzbeiwerte		422.35				
4240.24	Regenabwassergebühr		190'998.40		200'000.00		191'484.95
4240.31	Benützungsgebühren und Dienstleistungen		567'151.23		567'900.00		526'018.03
4240.32	Grundgebühren		722'316.79		729'185.00		723'370.05
4240.33	Entsorgungsgebühren Kadaver		38'336.05		42'000.00		33'000.50
4240.51	Anschlussgebühren WV		64'600.00		50'000.00		11'900.00
4240.52	Einmalige Löschschutzgebühr		20'064.60		3'000.00		
4240.53	Anschlussgebühren Schmutzabwasser		103'840.00		80'000.00		17'120.00
4240.54	Anschlussgebühren Regenabwasser				6'000.00		
425	Erlös aus Verkäufen		70'017.97		26'177.00		90'408.83
4250	Verkäufe		70'017.97		26'177.00		90'408.83
4250.01	Verkaufserlös		6'238.30				32'413.88
4250.03	Verkaufserlös SBB-Tageskarten		6'554.35		3'000.00		4'582.85
4250.11	Übriger Verkaufserlös				1'000.00		
4250.31	Verkauf Altpapier		52'196.48		16'800.00		47'598.94
4250.32	Verkauf Altglas		3'251.99		4'510.00		3'605.60
4250.33	Verkauf Altmetall		483.00		805.00		864.08
4250.34	Verkauf Alu/Büchsen		1'293.85		62.00		1'343.48
426	Rückererstattungen		4'210'023.66		2'872'247.20		3'384'436.80
4260	Rückerstattungen und Kostenbeteiligungen Dritter		4'210'023.66		2'872'247.20		3'384'436.80
4260.01	Rückerstattungen		371'858.33		170'603.20		318'024.52
4260.02	Lohnausfall- und Unfallgelder		118'988.50		15'000.00		76'918.50
4260.03	Elternbeiträge		447'725.95		325'100.00		419'158.40
4260.04	Essensbeiträge		256'790.40		249'200.00		251'231.50
4260.05	Erträge und Rückerstattungen mit Inkassoprivileg		232'192.45		110'000.00		134'828.95
4260.06	Übrige Erträge (ohne Inkassoprivileg)		2'775'244.38		2'000'000.00		2'174'921.92
4260.07	Elternbeiträge Ferienbetreuung		1'086.00		1'344.00		1'014.00
4260.11	Rückerstattungen		3'637.90		1'000.00		6'535.26
4260.21	Rückerstattungen		971.09				925.05
4260.31	Rückerstattungen		1'528.66				878.70
427	Bussen		43'784.20		40'000.00		78'012.05
4270	Bussen		43'784.20		40'000.00		78'012.05

Erfolgsrechnung

		Rechnung 2025		Budget 2025		Rechnung 2024	
		Aufwand	Ertrag	Aufwand	Ertrag	Aufwand	Ertrag
4270.01	Bussen		43'784.20		40'000.00		78'012.05
429	Übrige Entgelte		1'279.35				
4290	Übrige Entgelte		1'279.35				
4290.01	Eingang abgeschriebener Forderungen		1'279.35				
43	Verschiedene Erträge		159'121.72				132'299.75
430	Verschiedene betriebliche Erträge		121'030.55				132'120.00
4309	Übriger betrieblicher Ertrag		121'030.55				132'120.00
4309.01	Mehrwertabgabe		121'030.55				132'120.00
439	Übriger Ertrag		38'091.17				179.75
4390	Übriger Ertrag		38'091.17				179.75
4390.01	Übriger Ertrag		38'091.17				179.75
44	Finanzertrag		1'034'455.00		999'720.00		1'247'369.11
440	Zinsertrag		154'646.95		117'500.00		162'445.17
4400	Zinsen flüssige Mittel						546.87
4400.01	Zinsen Flüssige Mittel						546.87
4401	Zinsen Forderungen und Kontokorrente		154'646.95		117'500.00		161'898.30
4401.01	Zinsen Kontokorrentguthaben		286.95		400.00		193.35
4401.02	Verzugszinsen		329.00		100.00		387.35
4401.03	Verzugszinsen Steuern		154'031.00		117'000.00		161'317.60
442	Beteiligungsertrag FV		5'772.00		5'000.00		5'352.00
4420	Dividenden		5'772.00		5'000.00		5'352.00
4420.01	Dividenden (Zinsen Finanzvermögen)		5'772.00		5'000.00		5'352.00
443	Liegenschaftenertrag FV		449'227.95		388'350.00		406'564.35
4430	Pacht- und Mietzinse Liegenschaften FV		449'227.95		388'350.00		406'564.35
4430.01	Miet- und Pachtzinserträge		101'733.40		65'700.00		71'658.40

Erfolgsrechnung

		Rechnung 2025		Budget 2025		Rechnung 2024	
		Aufwand	Ertrag	Aufwand	Ertrag	Aufwand	Ertrag
4430.02	Baurechtszinsen		341'382.05		316'450.00		328'693.45
4430.03	Pachtzinsen Pflanzland		6'112.50		6'200.00		6'212.50
444	Wertberichtigungen Anlagen FV		25'480.00		10'000.00		235'180.00
4440	Marktwertanpassungen Wertschriften		25'480.00		10'000.00		980.00
4440.01	Marktwertanpassungen Wertschriften		25'480.00		10'000.00		980.00
4443	Marktwertanpassungen Liegenschaften						234'200.00
4443.01	Marktwertanpassungen Liegenschaften						234'200.00
446	Finanzertrag von öffentlichen Unternehmungen		3'900.00		3'900.00		3'900.00
4463	Öff.Unternehmen als AG o.a.priv.rechtl.Org.form		3'900.00		3'900.00		3'900.00
4463.11	Dividende WVRB		3'900.00		3'900.00		3'900.00
447	Liegenschaftenertrag VV		395'428.10		474'970.00		433'927.59
4470	Pacht- und Mietzinse Liegenschaften VV		144'060.00		171'260.00		143'128.00
4470.01	Miet- und Pachtzinserträge		142'860.00		170'060.00		141'928.00
4470.21	Miet- und Pachtzinserträge		1'200.00		1'200.00		1'200.00
4471	Vergütung Dienstwohnungen VV		13'752.00		13'750.00		13'752.00
4471.01	Vergütung Dienstwohnungen		13'752.00		13'750.00		13'752.00
4472	Vergüt.für Benützungen Liegenschaften VV		237'616.10		289'960.00		277'047.59
4472.01	Vergütung für Benützungen Liegenschaften VV		237'616.10		289'960.00		277'047.59
45	Entnahmen Fonds u.Spezialfinanzierungen		469'007.62		618'113.00		445'811.15
451	Entnahmen aus Fonds u.Spez.fin.EK		469'007.62		618'113.00		445'811.15
4510	Entnahmen aus Spezialfinanzierungen d.EK		469'007.62		618'113.00		445'811.15
4510.11	Entnahme SF Werterhaltung WV		246'871.78		258'533.00		202'838.11
4510.21	Entnahme SF Werterhaltung AWE		222'135.84		359'580.00		242'973.04
46	Transferertrag		11'495'458.90		12'623'230.30		11'908'521.80
460	Ertragsanteile		98'145.60		90'000.00		93'533.90

Erfolgsrechnung

		Rechnung 2025		Budget 2025		Rechnung 2024	
		Aufwand	Ertrag	Aufwand	Ertrag	Aufwand	Ertrag
4600	Anteil an Bundeserträgen		98'145.60		90'000.00		93'533.90
4600.01	Ertragsanteile an Direkter Bundessteuer		98'145.60		90'000.00		93'533.90
461	Entschädigungen von Gemeinwesen		9'744'076.40		10'679'220.30		10'021'953.05
4610	Entschädigungen vom Bund		171'593.05		86'000.00		
4610.01	Bundesbeiträge		171'593.05		86'000.00		
4611	Entsch. von Kantonen u. Konkordaten		8'776'534.50		9'834'520.00		9'095'348.30
4611.01	Provisionen Kirchensteuerinkasso/Qst		-4'690.70		1'400.00		1'047.90
4611.02	Rückvergütung KK-Prämien (IPV)		647'708.70		700'000.00		627'386.70
4611.03	Kantonsbeitrag Lastenausgleich Sozialhilfe		8'031'446.40		8'990'120.00		8'351'543.40
4611.04	Kantonsbeitrag an Verwaltungskosten		26'240.80		35'000.00		37'240.80
4611.05	Kantonsbeitrag an Einsatzprogramm		56'595.00				65'083.45
4611.07	Kantonsbeitrag für Gewässerunterhalt Werkhof		16'734.30		12'000.00		9'746.05
4611.09	Kantonsbeiträge		2'500.00		96'000.00		3'300.00
4612	Entsch.v.Gemeinden u.Gde.verbänden		795'948.85		758'700.30		926'604.75
4612.01	Schulgelder von anderen Gemeinden		64'553.40		66'600.00		99'520.55
4612.02	Rückerstattungen		142'377.45		141'298.30		290'962.25
4612.03	Interne Verrechnungen SF		296'100.00		270'500.00		264'800.00
4612.05	Verrechnete Zinsen Feuerwehr		10'920.00		22'220.00		14'260.00
4612.07	Beiträge anderer Gemeinden		41'266.00		8'000.00		7'703.95
4612.11	Interne Verrechnungen WV		16'422.00		16'422.00		16'728.00
4612.12	Verrechnete Zinsen WV		100'060.00		105'150.00		107'740.00
4612.22	Verrechnete Zinsen AWE		121'440.00		124'740.00		120'860.00
4612.32	Verrechnete Zinsen Abfall		2'810.00		3'770.00		4'030.00
462	Finanz- und Lastenausgleich		878'698.00		843'300.00		842'102.00
4621	Finanz- u.Lastenausgl. v.Kantonen u.Konkordaten		232'918.00		210'000.00		220'940.00
4621.61	Soziodemografischer Zuschuss		232'918.00		210'000.00		220'940.00
4622	Finanz-u.Lastenausgl.v.Gde.u.Gde.verbänden		645'780.00		633'300.00		621'162.00
4622.71	Leistungen aus Finanzausgleich		645'780.00		633'300.00		621'162.00
463	Beiträge von Gemeinwesen und Dritten		774'538.90		1'004'510.00		944'914.25
4631	Beiträge von Kantonen u. Konkordaten		524'758.90		758'510.00		698'219.25
4631.01	Kantonsbeiträge		524'758.90		758'510.00		698'219.25

Erfolgsrechnung

		Rechnung 2025		Budget 2025		Rechnung 2024	
		Aufwand	Ertrag	Aufwand	Ertrag	Aufwand	Ertrag
4632	Beiträge von Gemeinden u.Gde.verbänden		169'560.00		165'000.00		166'455.00
4632.01	Betriebsbeiträge anderer Gemeinden		169'560.00		165'000.00		166'455.00
4634	Beiträge von öffentl.Unternehmungen		80'220.00		81'000.00		80'240.00
4634.01	Beiträge Gebäudeversicherung		80'220.00		81'000.00		80'240.00
469	Übriger Transferertrag				6'200.00		6'018.60
4699	Rückverteilungen				6'200.00		6'018.60
4699.11	Rückverteilung CO2-Abgabe				6'200.00		6'018.60
48	Ausserordentlicher Ertrag		1'669'786.80		1'597'697.00		1'701'701.05
489	Entnahmen aus dem Eigenkapital		1'669'786.80		1'597'697.00		1'701'701.05
4893	Entnahmen aus Vorfinanzierungen des EK		904'122.05		832'000.00		958'816.05
4893.01	Entnahmen aus Vorfinanzierungen des EK		904'122.05		832'000.00		958'816.05
4896	Entnahmen aus Neubewertungsreserven		340'629.75		340'650.00		340'650.00
4896.01	Entnahme Neubewertungsreserve		340'629.75		340'650.00		340'650.00
4898	Entnahmen übriges Eigenkapital		425'035.00		425'047.00		402'235.00
4898.11	Entnahmen aus SF Übertragung VV WV		425'035.00		425'047.00		402'235.00
49	Interne Verrechnungen		974'649.10		953'470.00		944'965.31
491	Dienstleistungen		562'050.00		646'400.00		642'950.00
4910	Int.Verr.von Dienstleistungen		562'050.00		646'400.00		642'950.00
4910.01	Interne Verrechnungen Dienstleistungen		562'050.00		646'400.00		642'950.00
493	Betriebs- und Verwaltungskosten		28'000.00		28'000.00		28'000.00
4930	Int.Verr.von Betriebs- u.Verwaltungsk.		28'000.00		28'000.00		28'000.00
4930.01	Verrechnete Betriebs- und Verwaltungskosten		28'000.00		28'000.00		28'000.00
494	Kalk. Zinsen und Finanzaufwand		300'020.00		216'810.00		202'120.00
4940	Int. Verr. v. kalk. Zinsen und Finanzaufwand		300'020.00		216'810.00		202'120.00

Erfolgsrechnung

		Rechnung 2025		Budget 2025		Rechnung 2024	
		Aufwand	Ertrag	Aufwand	Ertrag	Aufwand	Ertrag
4940.01	Verrechnete Zinsen FV und VV		239'250.00		156'200.00		156'180.00
4940.02	Verrechnete Zinsen Fürsorgeleistungen		2'010.00		2'010.00		2'100.00
4940.03	Verrechnete Zinsen Tagesschule		58'760.00		58'600.00		43'840.00
495	Planmässige u. ausserplanässige Abschreibungen		24'600.00		24'600.00		32'880.00
4950	Int.Verr.v.planm.u.ausserplan.Abschreibungen		24'600.00		24'600.00		32'880.00
4950.01	Verrechnete Abschreibungen		24'600.00		24'600.00		32'880.00
498	Übertragungen		59'979.10		37'660.00		39'015.31
4980	Interne Übertragungen		59'979.10		37'660.00		39'015.31
4980.01	Interne Übertragungen		59'979.10		37'660.00		39'015.31
9	Abschlusskonten	751'595.38	83'561.07	110'612.00	30'530.00	1'569'615.49	121'505.47
90	Abschluss Erfolgsrechnung	751'595.38	83'561.07	110'612.00	30'530.00	1'569'615.49	121'505.47
900	Abschluss Erfolgsrechnung	751'595.38	83'561.07	110'612.00	30'530.00	1'569'615.49	121'505.47
9000	Ertragsüberschuss	665'746.74				1'318'044.44	
9000.01	Ertragsüberschuss	665'746.74				1'318'044.44	
9010	Abschluss SF und Fonds im EK, Ertragsüberschuss	85'848.64		110'612.00		251'571.05	
9010.11	Einlage Spezialfinanzierung RA WV			43'336.00		212'326.01	
9010.21	Einlage Spezialfinanzierung RA AWE	85'848.64		67'276.00		39'245.04	
9011	Abschluss SF und Fonds im EK, Aufwandüberschuss		83'561.07		30'530.00		121'505.47
9011.11	Entnahme Spezialfinanzierung RA WV		5'836.45				
9011.31	Entnahme Spezialfinanzierung RA Abfall		77'724.62		30'530.00		121'505.47

Investitionsrechnung

		Rechnung 2025		Budget 2025		Rechnung 2024	
		Ausgaben	Einnahmen	Ausgaben	Einnahmen	Ausgaben	Einnahmen
	INVESTITIONSRECHNUNG INSTITUTIONELL	3'309'826.08	60'037.65			4'053'811.79	47'551.04
1	Präsidialabteilung	99'107.15					
	Nettoausgaben		99'107.15				
173	Primarstufenkreis Worb	59'985.90					
	Nettoausgaben		59'985.90				
5060.01	Ersatz Notebooks 3./4. Kl. Anteil 8/13	59'985.90					
175	Primarstufenkreis Rüfenacht	39'121.25					
	Nettoausgaben		39'121.25				
5060.01	Ersatz Notebooks 3./4. Kl. Anteil 5/13	39'121.25					
3	Bauabteilung	3'210'718.93	40'437.65			3'991'113.49	27'951.04
	Nettoausgaben		3'170'281.28				3'963'162.45
311	Sportanlagen	120'000.00	4'437.65				5'177.25
	Nettoausgaben		115'562.35				
	Nettoeinnahmen					5'177.25	
5460.01	Darlehen Tennisclub Worb		4'437.65				5'177.25
5460.02	Darlehen Sportclub Worb	120'000.00					
325	Vermessungswesen					9'257.85	
	Nettoausgaben						9'257.85
5290.01	Vollnumerik, Aufarbeitung ländliche Gebiete					9'257.85	
330	Unterhalt Strassen	501'000.65				321'946.65	
	Nettoausgaben		501'000.65				321'946.65
5010.03	Verkehrssanierung Worb	5'531.70				9'987.40	
5010.22	Sanierung Rüttihubelstrasse	132'602.50				5'466.35	
5010.23	Sanierung Bächimattstr. west/alte Bernstr. west/Scheyenzolzstr.	105'871.00					
5010.24	Sanierung Bächimattstrasse ost					13'785.30	
5010.25	Sanierung Egggasse - Eggwald	138'856.05				208'132.95	
5010.26	Verkehrsberuhigung Rüfenacht West, baul. Massnahmen	7'299.55				74'275.75	
5010.27	Sanierung Schlosswilstrasse-Hübeliweg	95'583.85				10'298.90	
5010.28	Stationsstrasse, Wiederherstellung	15'256.00					
332	Öffentliche Beleuchtung	100'382.80				92'707.75	

Investitionsrechnung

		Rechnung 2025		Budget 2025		Rechnung 2024	
		Ausgaben	Einnahmen	Ausgaben	Einnahmen	Ausgaben	Einnahmen
	Nettoausgaben		100'382.80				92'707.75
5010.05	Beleuchtung Bergweg					-33'343.00	
5010.06	Beleuchtung Hinterhausstrasse					2'308.35	
5010.07	Beleuchtung Bächimattstr w/alte Bernstr w/Scheyenholzstr	41'180.40				29'134.65	
5010.08	Beleuchtung Eggasse Süd/Eggwaldstrasse Süd	59'202.40				94'607.75	
335	Werkhof (Betrieb)					520'031.85	
	Nettoausgaben						520'031.85
5060.04	Kommunalfahrzeug Meili VM3500 (2011), Ersatzbeschaffung					182'233.85	
5060.05	Kommunalfahrzeug Meili VM 8000					337'798.00	
350	Wasserversorgung	740'857.72	36'000.00			882'828.23	
	Nettoausgaben		704'857.72				882'828.23
5031.27	Netzersatz Bühlweg					5'730.40	
5031.28	Neuerschliessung Wattenwil-Bangerten	5'626.08				4'642.55	
5031.31	Netzersatz Blüemlisalpstrasse					4'948.10	
5031.32	Netzersatz Rosenweg-Asterweg					-9'186.25	
5031.33	Netzersatz Paradiesweg					12'373.71	
5031.34	Netzersatz Bergweg	430.71				6'430.30	
5031.35	Netzersatz Hinterhausstrasse/Bächimattstrasse ost	1'706.80				8'971.05	
5031.36	Netzersatz Bächimattstr. west/alte Bernstr. west/Scheyenholzstr.	127'535.97				306'044.40	
5031.38	Netzersatz Eggasse - Eggwald	213'980.49	21'000.00			263'423.01	
5031.39	Netzersatz Agroba	3'652.93				265'918.91	
5031.40	Netzersatz Schlosswilstrasse-Hübeliweg	283'570.85				13'532.05	
5031.41	Netzersatz Jungfraustrasse-Ost	104'353.89	6'000.00				
6310.01	Kantonsbeiträge Wasserversorgung		9'000.00				
355	Abwasserentsorgung	275'444.10				151'837.66	
	Nettoausgaben		275'444.10				151'837.66
5032.24	Neubau Regenabwasserleitung Breitfeldstr - Scheyenholzstr Nord	10'959.76				125'345.31	
5032.25	Netzersatz Schlosswilstrasse-Hübeliweg	216'647.43				16'800.90	
5032.26	Netzersatz Pumpendruckleitung Vielbringen (MP5)	17'040.37					
5292.03	GEP-Nachführung	10'414.29				9'691.45	
5292.04	GEP MP 4 Projektierung	20'382.25					
373	Primarschulanlagen Worb	44'219.25				344'012.10	22'250.00
	Nettoausgaben		44'219.25				321'762.10
5040.10	SA Wyden Anschluss an die Fernwärme					10'010.05	22'250.00

Investitionsrechnung

		Rechnung 2025		Budget 2025		Rechnung 2024	
		Ausgaben	Einnahmen	Ausgaben	Einnahmen	Ausgaben	Einnahmen
5060.02	Neubeschaffung Mobiliar Klassenzimmer PSK Worb	44'219.25				334'002.05	
374	Schulzentrum Worboden	984'645.70				1'527'821.20	
	Nettoausgaben		984'645.70				1'527'821.20
5040.11	Sanierung Gebäudehülle, Studienauftrag					1'150.75	
5040.12	Gesamtsanierung OSZ Worboden, Projektierung					380.00	
5040.13	Gesamtsanierung Oberstufenzentrum Worboden	965'606.05				1'526'290.45	
5060.02	Neubeschaffung Mobiliar Klassenzimmer OSZ Worboden	19'039.65					
375	Schulanlagen Rüfenacht-Vielbringen	384'251.55				103'724.85	523.79
	Nettoausgaben		384'251.55				103'201.06
5040.14	SA Rüfenacht, Anschluss an Fernwärme						523.79
5040.15	SA Rüfenacht, Kanalsanierung					103'724.85	
5040.16	SA Rüfenacht, Umbau Aula	135'572.90					
5060.02	Neubeschaffung Mobiliar Klassenzimmer PSK Rüfenacht	248'678.65					
376	Tagesschule Worb Gebäude					8'759.70	
	Nettoausgaben						8'759.70
5040.02	Neubau Tagesschule Worb					8'759.70	
388	Gemeindesaal	59'917.16				28'185.65	
	Nettoausgaben		59'917.16				28'185.65
5040.02	Saalbeleuchtung, Umrüstung auf LED					3'000.00	
5040.03	Bärensaal, div. Unterhaltmassnahmen	59'917.16				25'185.65	
4	Sozialdienste		19'600.00				19'600.00
	Nettoeinnahmen	19'600.00				19'600.00	
436	Jugendarbeit, Jugendberatung		19'600.00				19'600.00
	Nettoeinnahmen	19'600.00				19'600.00	
5460.01	Darlehen Trägerverein Jugendarbeit Worb		4'600.00				4'600.00
5460.02	Darlehen Trägerverein offene Kinder-+Jugendarbeit		15'000.00				15'000.00
5	Abteilung öffentliche Sicherheit					62'698.30	
	Nettoausgaben						62'698.30
525	Feuerwehr					62'698.30	
	Nettoausgaben						62'698.30
5060.03	Ersatzbeschaffung Verkehrsfahrzeug					62'698.30	

Investitionsrechnung

		Rechnung 2025		Budget 2025		Rechnung 2024	
		Ausgaben	Einnahmen	Ausgaben	Einnahmen	Ausgaben	Einnahmen
99999	HILFSKOSTENSTELLEN	60'037.65	3'309'826.08			47'551.04	4'053'811.79
.590001	Passivierte Einnahmen	60'037.65				47'551.04	
.690001	Aktivierte Ausgaben		3'309'826.08				4'053'811.79

Investitionsrechnung

		Rechnung 2025		Budget 2025		Rechnung 2024	
		Ausgaben	Einnahmen	Ausgaben	Einnahmen	Ausgaben	Einnahmen
	Investitionsrechnung	3'369'863.73	3'369'863.73			4'101'362.83	4'101'362.83
5	Investitionsausgaben	3'369'863.73				4'101'362.83	
50	Sachanlagen	3'159'029.54				4'034'862.49	
5010	Strassen/Verkehrswege	601'383.45				414'654.40	
5010.01	Strassen / Verkehrswege	601'383.45				414'654.40	
5031	Tiefbauten Wasserversorgung	740'857.72				882'828.23	
5031.01	Tiefbauten Wasserversorgung	740'857.72				882'828.23	
5032	Tiefbauten Abwasserentsorgung	244'647.56				142'146.21	
5032.01	Tiefbauten Abwasserbeseitigung	244'647.56				142'146.21	
5040	Hochbauten	1'161'096.11				1'678'501.45	
5040.01	Hochbauten	1'161'096.11				1'678'501.45	
5060	Mobilien	411'044.70				916'732.20	
5060.01	Mobilien	411'044.70				916'732.20	
52	Immaterielle Anlagen	30'796.54				18'949.30	
5290	Übrige immaterielle Anlagen					9'257.85	
5290.01	Übrige immaterielle Anlagen					9'257.85	
5292	Abwasserentsorgung	30'796.54				9'691.45	
5292.01	Abwasserentsorgung	30'796.54				9'691.45	
54	Darlehen	120'000.00					
5460	Darlehen an private Org. o.Erwerbszweck	120'000.00					
5460.01	Darlehen an private Organisationen ohne Erwerbszweck	120'000.00					
59	Übertrag an Bilanz	60'037.65				47'551.04	
5900	Passivierte Einnahmen	60'037.65				47'551.04	
5900.01	Passivierte Einnahmen	60'037.65				47'551.04	

Investitionsrechnung

		Rechnung 2025		Budget 2025		Rechnung 2024	
		Ausgaben	Einnahmen	Ausgaben	Einnahmen	Ausgaben	Einnahmen
6	Investitionseinnahmen		3'369'863.73				4'101'362.83
63	Investitionsbeiträge f.eigene Rechnung		36'000.00				22'773.79
6300	Investitionsbeiträge vom Bund						523.79
6300.01	Investitionsbeiträge vom Bund						523.79
6310	Investitionsbeiträge von Kantonen u.Konkordaten		36'000.00				22'250.00
6310.01	Investitionsbeiträge von Kantonen und Konkordaten		36'000.00				22'250.00
64	Rückzahlung von Darlehen		24'037.65				24'777.25
6460	Rückz.v.Darlehen an priv.Org.o.Erwerbsz.		24'037.65				24'777.25
6460.01	Rückzlg Darl. private Organisationen o. Erwerbszweck		24'037.65				24'777.25
69	Übertrag an Bilanz		3'309'826.08				4'053'811.79
6900	Aktivierete Ausgaben		3'309'826.08				4'053'811.79
6900.01	Aktivierete Ausgaben		3'309'826.08				4'053'811.79
	Nettoinvestitionen	3'249'788.43				4'006'260.75	